

KMI 주간 주요수산물 수급리포트

Vol. 260

발 행 일	2026. 09. 15.
발 행 인	조 정 희 원장
감 수 자	마 창 모 본부장
자 료 문 의	한국해양수산개발원 수산물수급정보센터
주 소	49111 부산광역시 영도구 해양로 301번길 26

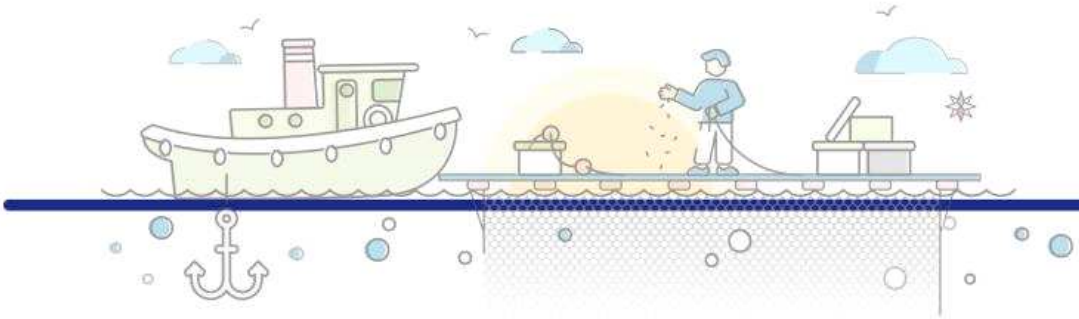

1. 주요 양식수산물 가격동향 01

광어 우럭 참돔

마른김 전복

2. 주요 대중성어종 가격동향 06

고등어 갈치 오징어

명태 마른멸치 참조기

3. 주간 어황정보 12

4. 주간 가격통계 15

5. 주간 도매시장 거래동향 17

조 국 훈 센터장 ghcho@kmi.re.kr 051-797-4519
한 보 현 전문연구원 kmibh@kmi.re.kr 051-797-4924
이 기 영 팀장 karry7102@kmi.re.kr 051-797-4510
홍 승 표 연구원 cfc8214@kmi.re.kr 051-797-4586

1. 주요 양식수산물 가격동향

01. 광 어

금주 광어 수급동향

□ 광어 산지가격 전주와 동일, 도매가격은 상승

○ 9월 2주 광어 산지가격은 전주와 동일한 kg당 19,000원이었음

○ 도매가격은 전주보다 4.2% 높은 kg당 21,357원이었음

※ 광어 도매가격은 인천활어도매시장의 마리당 900g~1.0kg 크기 기준으로 kg당 가격임

광어 산지가격 추이

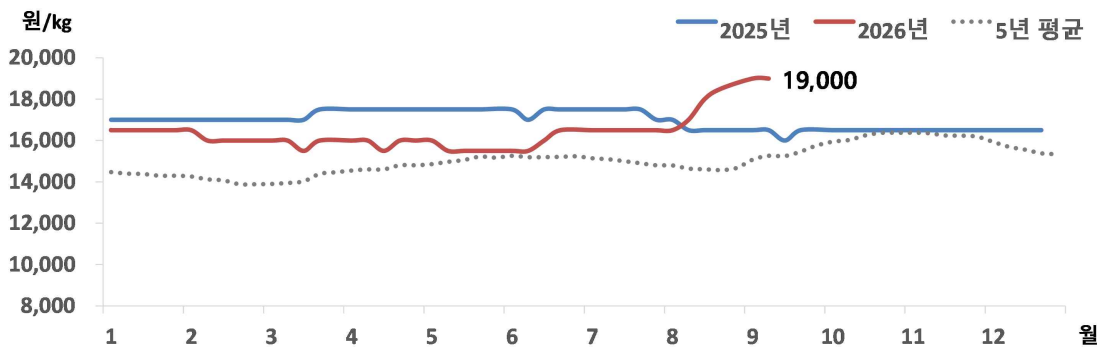

주 : 제주어류양식수협(제주)의 마리당 1.0kg 크기 기준으로 kg당 가격임
자료 : KMI 수산업관측센터

광어 주별 산지가격

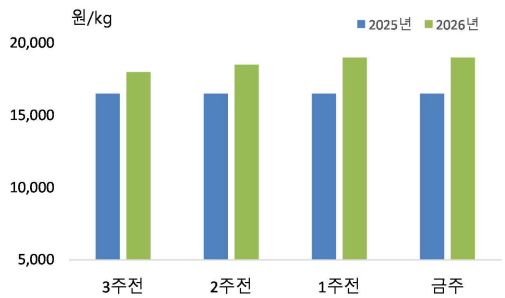

구분	산지가격	전주 대비	
	(원)	(원)	(%)
8월 3주	18,000	▲ 1,000	5.9
8월 4주	18,500	▲ 500	2.8
9월 1주	19,000	▲ 500	2.7
9월 2주	**19,000**	-	-

주 : 제주어류양식수협(제주)의 마리당 1.0kg 크기 기준으로 kg당 가격임
자료 : KMI 수산업관측센터

02. 우 럭

금주 우럭 수급동향

□ 우럭 산지 및 도매가격 전주 대비 상승

○ 9월 2주 우럭 산지가격은 전주 대비 5.3% 상승한 kg당 20,000원이었음

○ 도매가격도 kg당 21,929원으로 전주 대비 2.0% 상승했음

※ 우럭 도매가격은 인천활어도매시장의 마리당 500g~600g 크기 기준으로 kg당 가격임

우럭 산지가격 추이

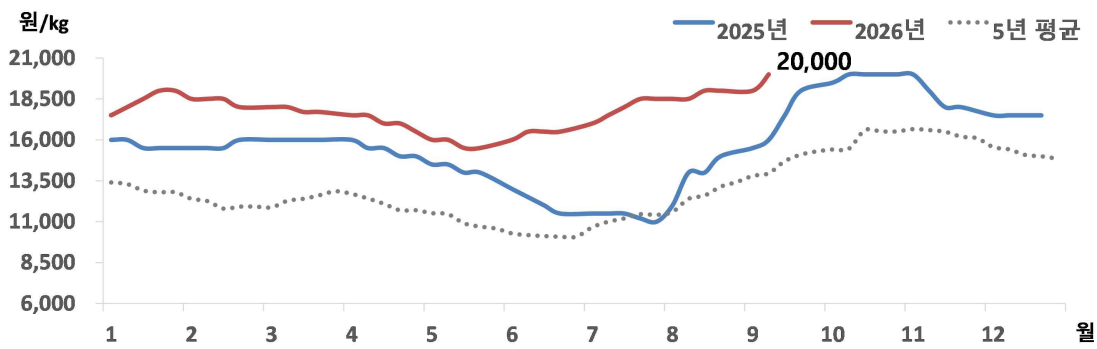

주 : 서남해수어류양식수협(통영)의 마리당 500g 크기 기준으로 kg당 가격임
자료 : KMI 수산업관측센터

우럭 주별 산지가격

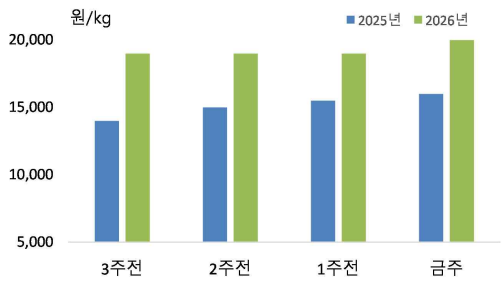

구분	산지가격	전주 대비	
	(원)	(원)	(%)
8월 3주	19,000	▲ 500	2.7
8월 4주	19,000	-	-
9월 1주	19,000	-	-
9월 2주	**20,000**	**▲ 1,000**	**5.3**

주 : 서남해수어류양식수협(통영)의 마리당 500g 크기 기준으로 kg당 가격임
자료 : KMI 수산업관측센터

03. 참 돔

금주 참돔 수급동향

□ 참돔 산지 및 도매가격 전주와 동일

○ 9월 2주 참돔 산지가격은 전주와 동일한 kg당 11,000원이었음

○ 도매가격도 kg당 16,500원으로 전주와 동일했음

※ 참돔 도매가격은 인천활어도매시장의 1kg 크기 기준으로 kg당 가격임

참돔 산지가격 추이

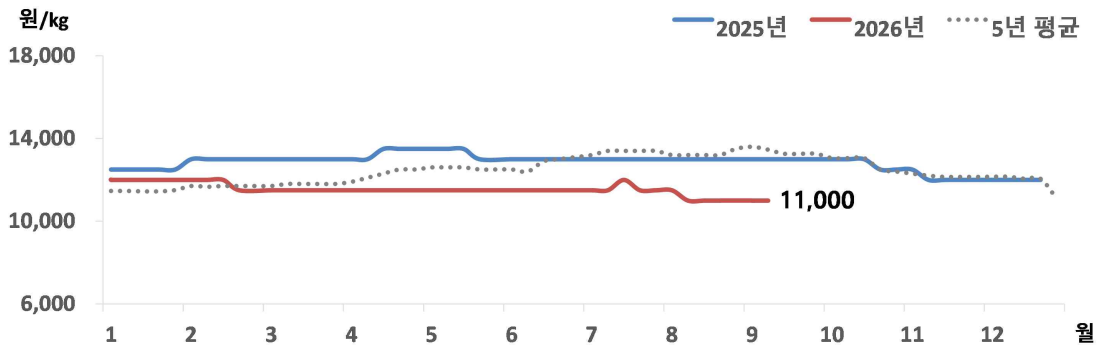

주 : 서남해수어류양식수협(통영)의 마리당 500g 크기 기준으로 kg당 가격임
자료 : KMI 수산업관측센터

참돔 주별 산지가격

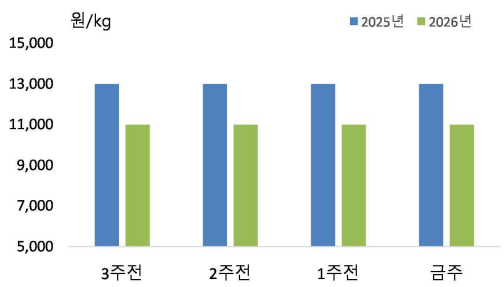

구분	산지가격	전주 대비	
	(원)	(원)	(%)
8월 3주	11,000	-	-
8월 4주	11,000	-	-
9월 1주	11,000	-	-
9월 2주	**11,000**	**-**	**-**

주 : 서남해수어류양식수협(통영)의 마리당 500g 크기 기준으로 kg당 가격임
자료 : KMI 수산업관측센터

04. 마른김

금주 마른김 수급동향

□ 김밥용김 도매가격 전주 대비 상승

○ 9월 2주 김밥용김 도매가격은 전주 대비 0.9% 상승한 속당 9,083원이었음

※ 김밥용김 도매가격은 가락시장의 도매가격임

마른김 도매가격 추이

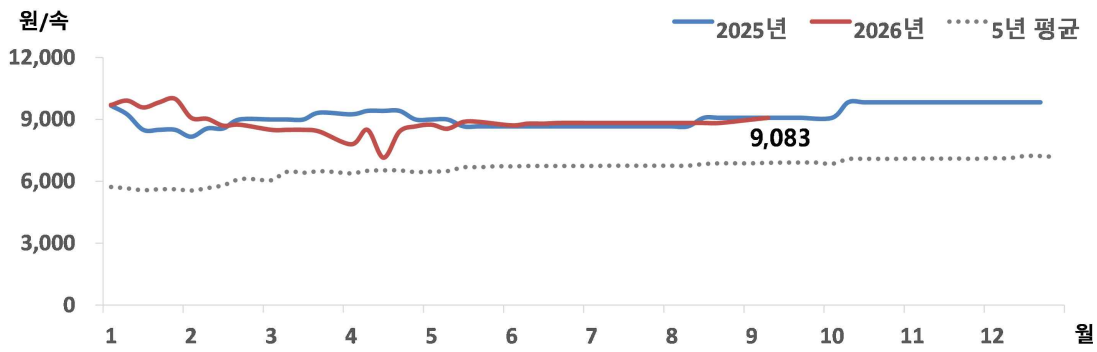

주 : 가락시장의 마른김(중품) 속당 가격임
자료 : KMI 수산업관측센터

마른김 주별 도매가격

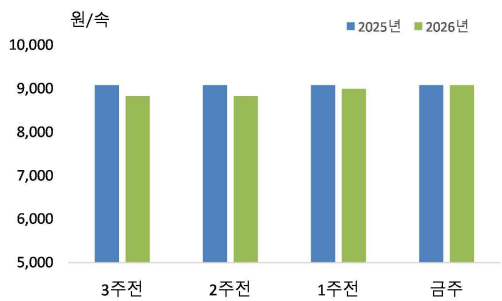

구분	도매가격	전주 대비	
	(원)	(원)	(%)
8월 3주	8,833	-	-
8월 4주	8,833	-	-
9월 1주	9,000	▲ 167	1.9
9월 2주	**9,083**	**▲ 83**	**0.9**

주 : 가락시장의 마른김(중품) 속당 가격임
자료 : KMI 수산업관측센터

05. 전 복

금주 전복 수급동향

□ 전복 산지 및 도매가격 전주 대비 상승

○ 9월 2주 전복 산지가격은 전주 대비 6.7% 상승한 kg당 13,913원이었음

○ 도매가격도 전주보다 4.8% 높은 kg당 18,857원이었음

※ 전복 도매가격은 하남활어도매시장의 kg당 20마리 기준 가격임

전복 산지가격 추이

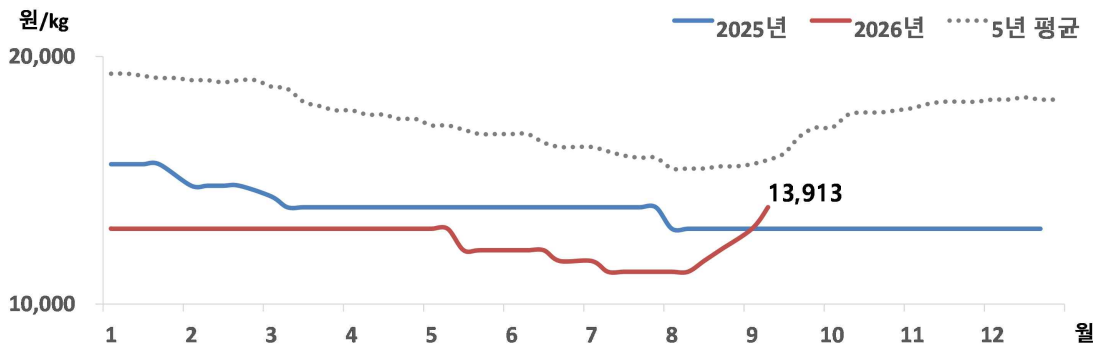

주 : 한국전복유통협회의 kg당 20마리 가격임
자료 : KMI 수산업관측센터

전복 주별 산지가격

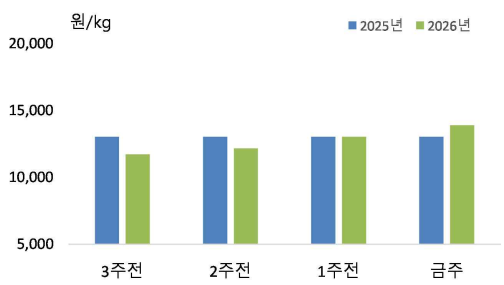

구분	산지가격	전주 대비	
	(원)	(원)	(%)
8월 3주	11,739	▲ 435	3.8
8월 4주	12,174	▲ 435	3.7
9월 1주	13,043	▲ 869	7.1
9월 2주	**13,913**	**▲ 870**	**6.7**

주 : 한국전복유통협회의 kg당 20마리 가격임
자료 : KMI 수산업관측센터

2. 주요 대중성어종 가격동향

01. 고등어

금주 고등어 가격동향

□ 냉동고등어 소비자가격, 미형성

○ 9월 2주 냉동고등어 소비자가격은 형성되지 않았음

고등어 소매가격 추이

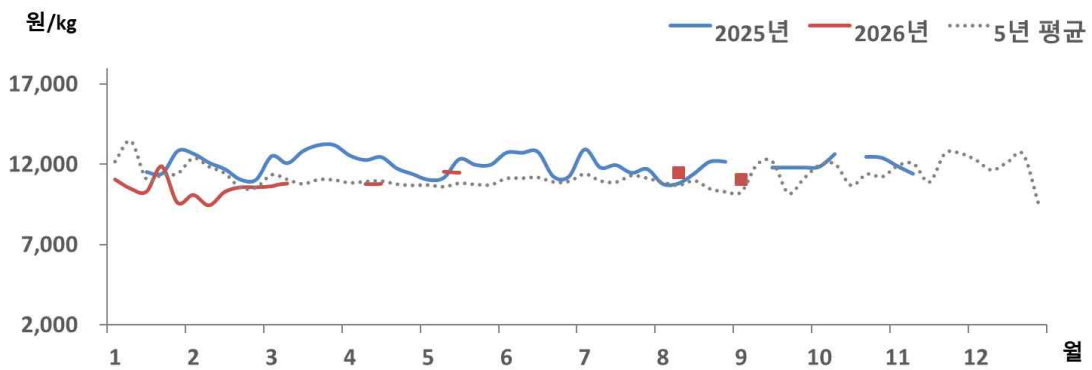

주 : 마리당 350g 대품을 기준으로 하여 kg당 가격으로 환산한 값임
자료 : aT KAMIS

고등어 주별 소매가격

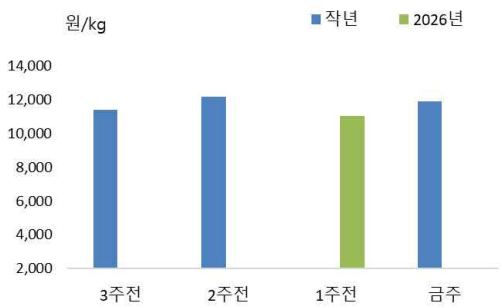

구분	소매가격	전주 대비 차이	
	(원)	(원)	(%)
8월 3주	-	-	-
8월 4주	-	-	-
9월 1주	11,029	-	-
9월 2주	**-**	**-**	**-**

주 : 마리당 350g 대품을 기준으로 하여 kg당 가격으로 환산한 값임
자료 : aT KAMIS

02. 갈 치

금주 갈치 가격동향

□ 냉동갈치 소비자가격, 전주 대비 하락

- ○ 9월 2주 냉동갈치 소비자가격은 kg당 16,375원으로 전주 대비 6.7% 낮았음
- ○ 전월 대비 6.8%, 작년 동월 대비 7.3% 낮았음

갈치 소매가격 추이

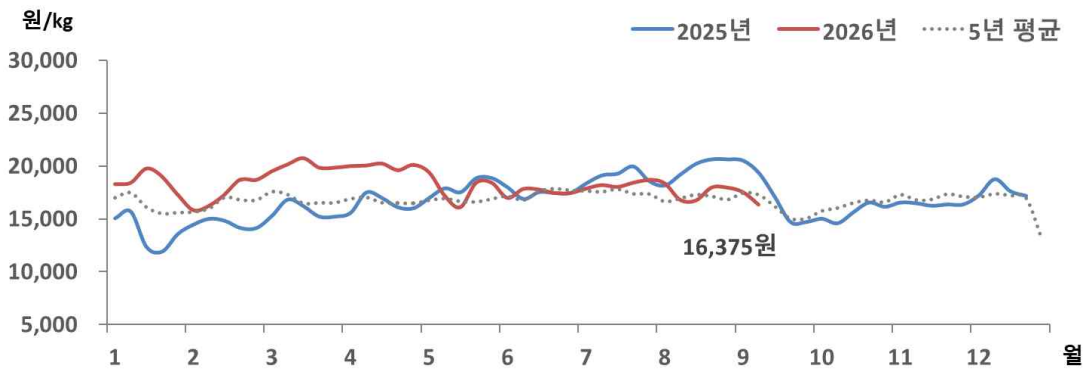

주 : 마리당 300g 중품을 기준으로 하여 kg당 가격으로 환산한 값임
자료 : aT KAMIS

갈치 주별 소매가격

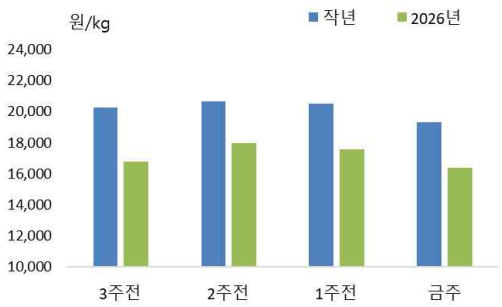

구분	소매가격	전주 대비 차이	
	(원)	(원)	(%)
8월 3주	16,773	▼ 64	-0.4
8월 4주	17,986	▲ 1,213	7.2
9월 1주	17,559	▼ 427	-2.4
9월 2주	**16,375**	**▼ 1,184**	**-6.7**

주 : 마리당 300g 중품을 기준으로 하여 kg당 가격으로 환산한 값임
자료 : aT KAMIS

03. 오징어

금주 오징어 가격동향

□ 냉동오징어 소비자가격 신규 형성

○ 9월 2주 냉동오징어 소비자가격은 kg당 18,982원으로 신규 형성되었음

오징어 소매가격 추이

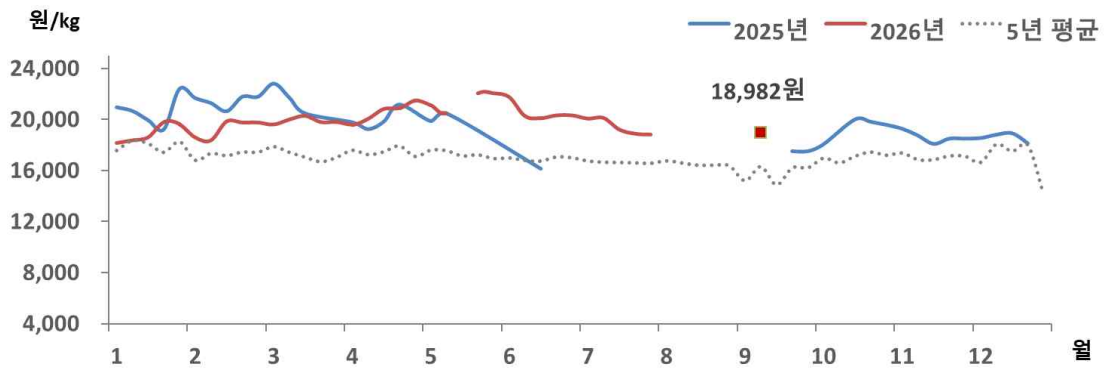

주 : 마리당 300g 중품을 기준으로 하여 kg당 가격으로 환산한 값임
자료 : aT KAMIS

오징어 주별 소매가격

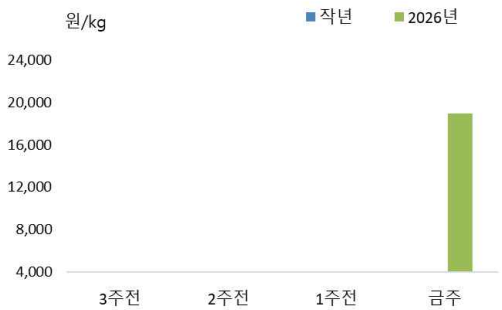

구분	소매가격	전주 대비 차이	
	(원)	(원)	(%)
8월 3주	-	-	-
8월 4주	-	-	-
9월 1주	-	-	-
9월 2주	**18,982**	**-**	**-**

주 : 마리당 300g 중품을 기준으로 하여 kg당 가격으로 환산한 값임
자료 : aT KAMIS

04. 명 태

금주 명태 가격동향

□ 냉동명태 소비자가격, 전주 대비 하락

- ○ 9월 2주 냉동명태 소비자가격은 kg당 6,097원으로 전주 대비 2.1% 낮았음
- ○ 전월 대비 1.9%, 작년 동월 대비 5.6% 높았음

명태 소매가격 추이

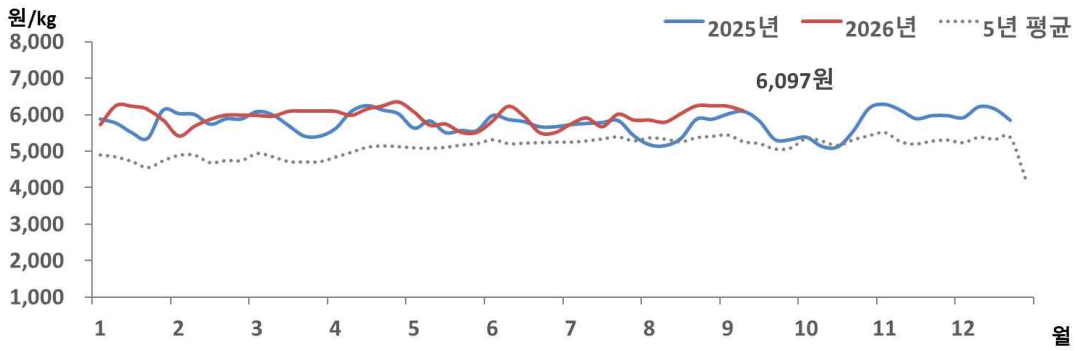

주 : 마리당 670g 중품을 기준으로 하여 kg당 가격으로 환산한 값임
자료 : aT KAMIS

명태 주별 소매가격

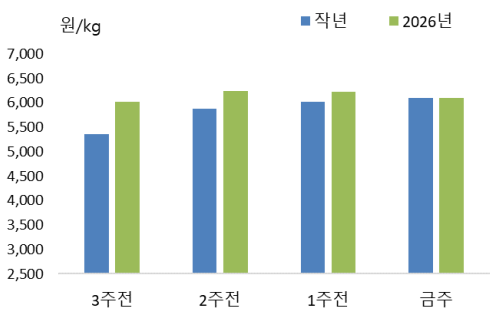

구분	소매가격	전주 대비 차이	
	(원)	(원)	(%)
8월 3주	6,022	▲ 231	4.0
8월 4주	6,237	▲ 215	3.6
9월 1주	6,225	▼ 12	-0.2
9월 2주	**6,097**	**▼ 128**	**-2.1**

주 : 마리당 670g 중품을 기준으로 하여 kg당 가격으로 환산한 값임
자료 : aT KAMIS

05. 마른멸치

금주 마른멸치 가격동향

□ 마른멸치 소비자가격, 전주 대비 상승

- ○ 9월 2주 마른멸치 소비자가격은 kg당 28,799원으로 전주 대비 1.7% 높았음
- ○ 전월 대비 11.0% 높았으나, 작년 동월 대비 2.1% 낮았음

마른멸치 소매가격 추이

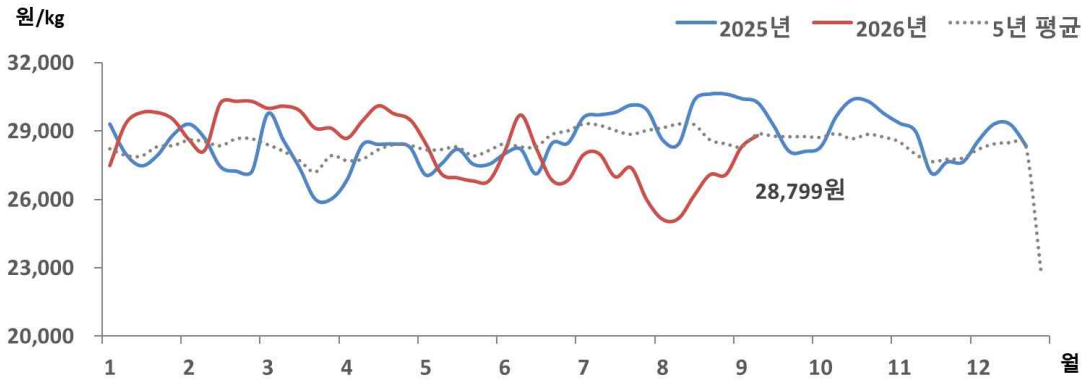

주 : 중멸 크기 기준 kg당 가격임
자료 : aT KAMIS

마른멸치 주별 소매가격

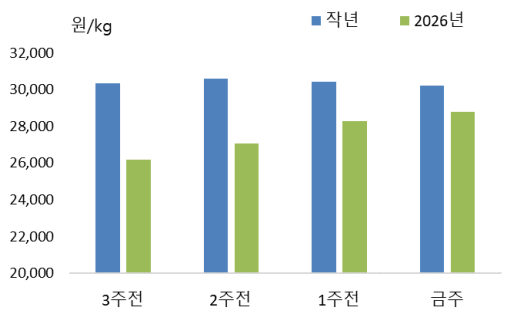

구분	소매가격	전주 대비 차이	
	(원)	(원)	(%)
8월 3주	26,173	▲ 1,010	4.0
8월 4주	27,085	▲ 912	3.5
9월 1주	28,304	▲ 1,219	4.5
9월 2주	**28,799**	**▲ 495**	**1.7**

주 : 중멸 크기 기준 kg당 가격임
자료 : aT KAMIS

06. 참조기

금주 참조기 가격동향

□ 참조기 소비자가격, 전주 대비 상승

- ○ 9월 2주 참조기 소비자가격은 kg당 17,234원으로 전주 대비 1.0% 높았음
- ○ 전월 대비 6.2%, 작년 동월 대비 21.4% 낮았음

참조기 소매가격 추이

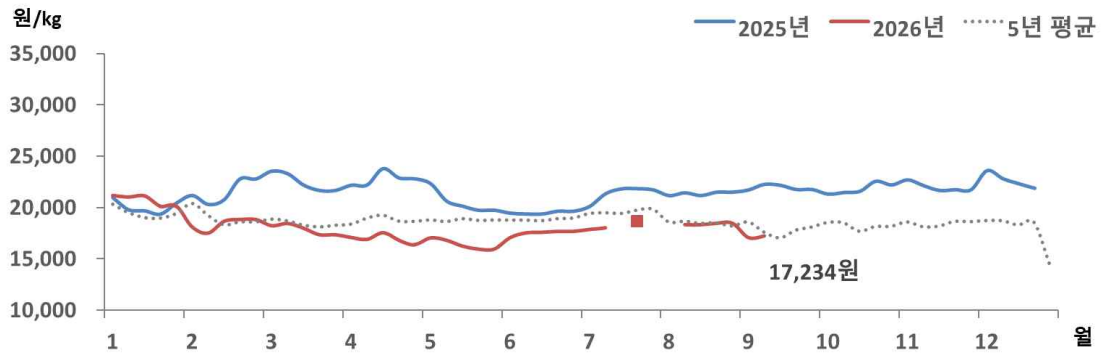

주 : 마리당 100g 중품을 기준으로 하여 kg당 가격으로 환산한 값임
자료 : aT KAMIS

참조기 주별 소매가격

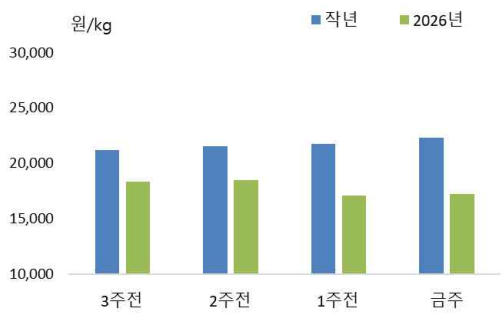

구분	소매가격	전주 대비 차이	
	(원)	(원)	(%)
8월 3주	18,338	▼ 9	-
8월 4주	18,474	▲ 136	0.7
9월 1주	17,068	▼ 1,406	-7.6
9월 2주	**17,234**	**▲ 166**	**1.0**

주 : 마리당 100g 중품을 기준으로 하여 kg당 가격으로 환산한 값임
자료 : aT KAMIS

3. 주간 어황정보

동해안

살오징어 채낚기어업

□ 오징어 근해채낚기어업(2026.8.30.~2026.9.5.) 어획량, 작년 대비 감소

- (동향) 오징어 근해채낚기어업은 20톤으로 작년(51톤) 대비 60.6% 감소했음
- (전망) 수온이 상승함에 따라 살오징어 어군이 북상하면서 동해 연안으로 유입되는 어군의 규모가 감소할 것으로 전망됨

동해구외끌이중형저인망어업

□ 동해구외끌이중형저인망어업(2026.8.30.~2026.9.5.) 어획량, 작년 대비 증가

- (동향) 동해구외끌이중형저인망어업 400톤으로 작년(144톤) 대비 178.7% 증가했음
- (전망) 강원도 해역과 경상북도 해역에서 기름가자미, 대구, 새우류 등을 대상으로 어획할 것으로 전망됨

동해안 어장도

〈지난주(2026.8.30.~2026.9.5.) 오징어 어장〉	〈다음주(2026.9.13.~2026.9.19.) 예상 어장〉

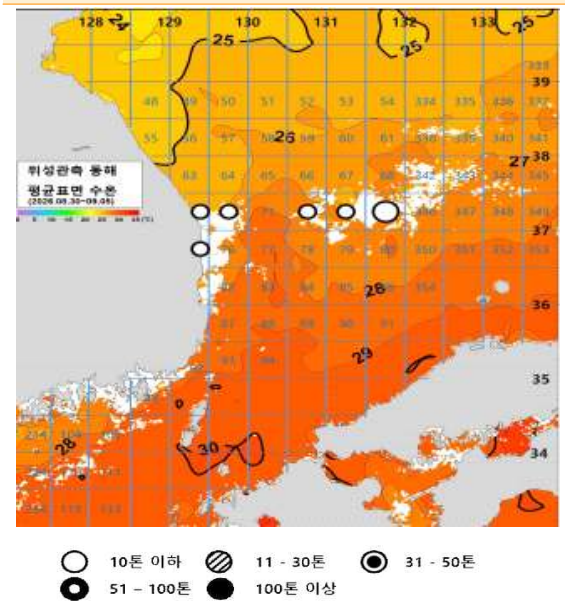

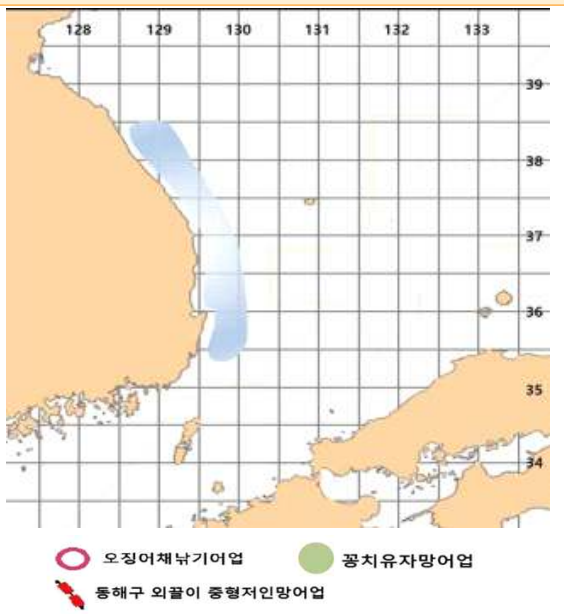

자료 : 국립수산과학원

서해안

근해안강망어업

□ 근해안강망어업(2026.8.30.~2026.9.5.) 어획량, 작년 대비 감소

- ○ (동향) 근해안강망어업 조업 실적은 345톤으로 전년(385톤) 대비 10.4% 감소했음
- ○ (전망) 서해 연안 및 남해 중서부 해역을 중심으로 갈치·참조기 등을 대상으로 어획할 것으로 전망됨

서해안 어장도

〈지난주(2026.8.30.~2026.9.5.) 꽃게 어장〉	〈다음주(2026.9.13.~2026.9.19.) 예상 어장〉
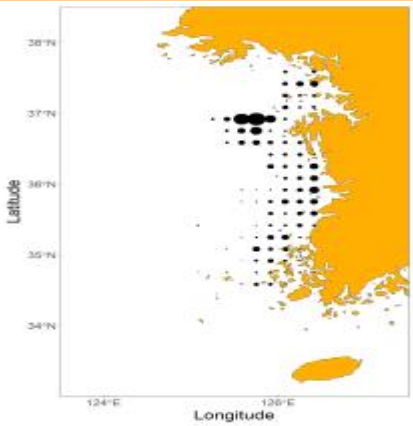	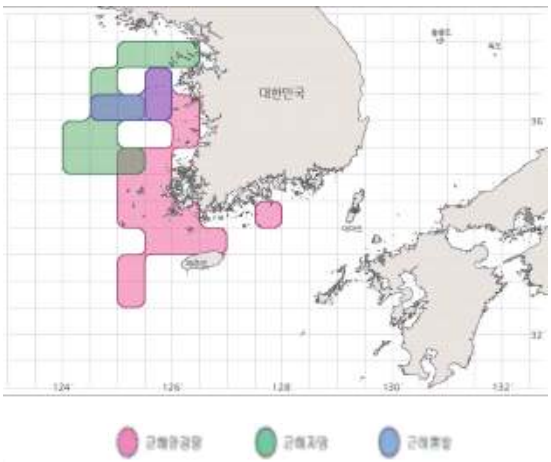
○ 100M/T 이하, ◐ 101~300 M/T, ● 301M/T 이상	

자료 : 국립수산과학원

남해안

대형선망어업

□ 대형선망어업(2026.8.30.~2026.9.5.) 어획량, 작년 대비 감소

- ○ (동향) 대형선망어업 조업 실적은 2,157톤으로 전년(4,548톤) 대비 52.6% 감소했음
- ○ (전망) 대형선망어업은 제주도 주변 해역 및 동해 남부해역을 중심으로 어장이 형성될 것으로 예상되며, 주로 고등어·전갱이 등이 어획될 것으로 전망됨

멸치어업

□ 멸치권현망어업(2026.8.30.~2026.9.5.) 어획량, 작년 대비 감소

- ○ (동향) 멸치권현망어업 조업 실적은 365톤으로 전년(428톤) 대비 14.8% 감소했음
- ○ (전망) 멸치권현망어업은 남해연안을 중심으로 조업이 이루어질 전망임

대형저인망어업

□ 대형저인망어업(2026.8.30.~2026.9.5.) 어획량, 작년 대비 감소

- ○ (동향) 대형쌍끌이어업의 주간 총 어획량은 686톤으로 전년(755톤) 대비 9.2% 감소했음
- ○ (전망) 서해 중부 및 남부해역, 제주도~거문도 간 해역을 중심으로 어장이 형성되겠으며, 주로 살오징어·삼치 등이 어획될 것으로 전망됨

남해안 어장도

〈지난주(2026.8.30.~2026.9.5.) 삼치 어장〉	〈다음주(2026.9.13.~2026.9.19.) 예상 어장〉
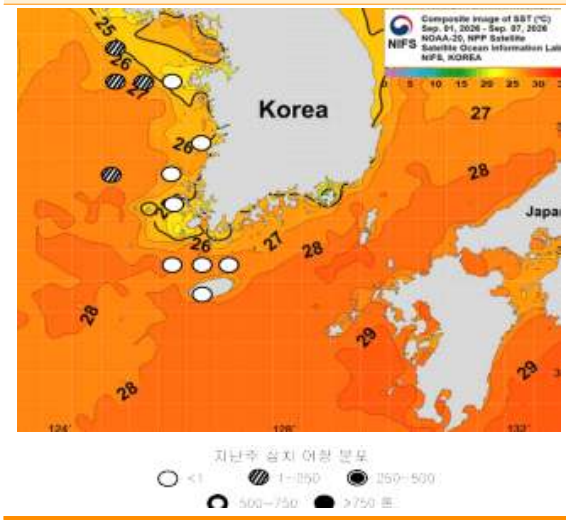	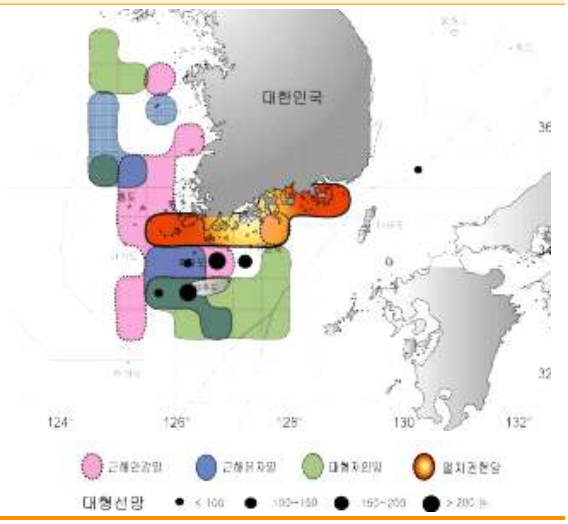

자료 : 국립수산과학원

4. 주간 가격통계

1. 주요 양식수산물

주간 산지가격

구분	2025년	2026년					등락률(%)	
	9월 (A)	8월			9월		작년 동기	전주
		2주	3주	4주	1주(B)	2주(C)		
		(8.10~8.14)	(8.17~8.21)	(8.24~8.28)	(8.31~9.4)	(9.7~9.11)	(C)/(A)	(C)/(B)
광 어	16,375	17,000	18,000	18,500	19,000	19,000	16.0	0.0
우 럭	17,000	18,500	19,000	19,000	19,000	20,000	17.6	5.3
참 돔	13,000	11,000	11,000	11,000	11,000	11,000	-15.4	0.0
전 복	13,043	11,304	11,739	12,174	13,043	13,913	6.7	6.7

주 : 광어 1kg 크기, 우럭 500g 크기, 참돔 1kg 크기, 전복 1kg당 20마리 크기 기준임
자료 : 수산업관측센터

주간 도매가격

구분	2025년	2026년					등락률(%)	
	9월 (A)	8월			9월		작년 동기	전주
		2주	3주	4주	1주(B)	2주(C)		
		(8.10~8.14)	(8.17~8.21)	(8.24~8.28)	(8.31~9.4)	(9.7~9.11)	(C)/(A)	(C)/(B)
광 어	18,004	18,286	19,357	19,857	20,500	21,357	18.6	4.2
우 럭	19,932	20,500	20,500	21,214	21,500	21,929	10.0	2.0
참 돔	16,500	16,500	16,500	16,500	16,500	16,500	0.0	0.0
전 복	19,857	16,000	16,429	17,000	18,000	18,857	-5.0	4.8
김	9,083	8,833	8,833	8,833	9,000	9,083	0.0	0.9

주 : 광어 1kg 크기, 우럭 500g 크기, 참돔 1kg 크기, 전복 1kg당 20마리 크기 기준임
자료 : 수산업관측센터

2. 주요 대중성어종

주간 도매가격

(단위 : 원/kg)

구분			2025년 9월 (A)	2026년 8월 2주 (8.10~8.14)	8월 3주 (8.17~8.21)	8월 4주 (8.24~8.28)	9월 1주(B) (8.31~9.4)	9월 2주(C) (9.7~9.11)	등락률(%) 작년 동기 (C)/(A)	등락률(%) 전주 (C)/(B)
고등어	냉장	도매	5,477	6,166	6,172	5,932	5,579	5,532	1.0	-0.8
	냉동	도매	4,169	4,255	4,204	4,190	4,180	4,164	-0.1	-0.4
갈 치	냉동	도매	14,679	14,460	14,445	14,400	14,400	14,400	-1.9	0.0
오징어	냉장	도매	12,594	-	-	-	-	-	-	-
	냉동	도매	10,268	13,119	13,030	12,827	12,790	12,688	23.6	-0.8
명 태	냉동	도매	2,133	2,531	2,534	2,529	2,573	2,617	22.7	1.7
멸 치	건조	도매	11,912	11,107	11,130	11,147	11,179	11,187	-6.1	0.1

주 : 고등어(350g) 대품, 갈치(300g), 오징어(300g), 명태(670g), 조기(100g) 중품 및 마른멸치(100g) 중멸 크기를 기준으로 하여 kg당 가격으로 환산한 것임
자료 : 농산물유통정보(aT KAMIS)

주간 소비자가격

(단위 : 원/kg)

구분			2025년 9월 (A)	2026년 8월 2주 (8.10~8.14)	8월 3주 (8.17~8.21)	8월 4주 (8.24~8.28)	9월 1주(B) (8.31~9.4)	9월 2주(C) (9.7~9.11)	등락률(%) 작년 동기 (C)/(A)	등락률(%) 전주 (C)/(B)
고등어	냉장	소매	12,697	12,793	12,317	12,357	12,069	12,103	-4.7	0.3
	냉동	소매	11,806	11,460	-	-	11,029	-	-	-
갈 치	냉동	소매	17,663	16,837	16,773	17,986	17,559	16,375	-7.3	-6.7
오징어	냉장	소매	12,834	11,589	13,003	14,241	14,445	14,101	9.9	-2.4
	냉동	소매	17,507	-	-	-	-	18,982	8.4	-
명 태	냉동	소매	5,775	5,791	6,022	6,237	6,225	6,097	5.6	-2.1
멸 치	건조	소매	29,411	25,163	26,173	27,085	28,304	28,799	-2.1	1.7
참조기	냉동	소매	21,920	18,347	18,338	18,474	17,068	17,234	-21.4	1.0

주 : 고등어(350g) 대품, 갈치(300g), 오징어(300g), 명태(670g), 조기(100g) 중품 및 마른멸치(100g) 중멸 크기를 기준으로 하여 kg당 가격으로 환산한 것임
자료 : 농산물유통정보(aT KAMIS)

5. 도매시장 거래동향(노량진수산시장)

(단위 : 톤, 백만 원, 원/kg, %)

구분		2025년		2026년				대비		
		9월 2주 (A) (9.8-9.14)	누계 (E) (12.30-9.14)	8월 4주 (8.24-8.30)	9월 1주 (B) (8.31-9.6)	9월 2주 (C) (9.7-9.13)	누계 (D) (12.29-9.13)	전년 대비 (C)/(A)	전주 대비 (C)/(B)	전년 누계 대비 (D)/(E)
수산물	거래량	831.6	33,595.4	747.3	812.6	764.1	31,946.4	-8.1	-6.0	-4.9
	거래금액	6,318.2	233,412.5	6,565.5	6,556.5	7,138.8	248,041.3	13.0	8.9	6.3
고등어	거래량	115.9	3,466.3	105.7	102.5	103.2	3,272.8	-11.0	0.7	-5.6
	거래단가	2,967.0	3,420.0	3,268.0	3,940.0	3,922.0	4,149.0	32.2	-0.5	21.3
갈치	거래량	28.6	763.6	21.7	24.4	22.3	647.9	-22.0	-8.6	-15.2
	거래단가	11,446.0	13,166.0	12,794.0	12,949.0	13,176.0	16,476.0	15.1	1.8	25.1
오징어	거래량	85.6	1,718.8	61.2	81.8	61.8	1,544.9	-27.8	-24.4	-10.1
	거래단가	6,259.0	5,458.0	6,032.0	6,370.0	7,320.0	6,709.0	17.0	14.9	22.9
명태	거래량	6.4	3,694.6	17.3	56.4	28.3	3,713.9	342.2	-49.8	0.5
	거래단가	3,354.0	1,681.0	2,848.0	2,338.0	4,392.0	1,827.0	30.9	87.9	8.7
마른멸치	거래량	0.2	42.5	0.0	0.0	0.0	18.4	-100.0	-	-56.7
	거래단가	660.0	2,745.0	-	-	4,923.0	2,752.0	645.9	-	0.3
참조기	거래량	11.3	572.0	12.1	12.9	15.2	598.8	34.5	17.8	4.7
	거래단가	8,029.0	5,921.0	8,128.0	8,746.0	9,519.0	8,294.0	18.6	8.8	40.1
광어	거래량	13.6	912.8	20.7	12.6	17.6	905.2	29.4	39.7	-0.8
	거래단가	21,985.0	15,853.0	19,555.0	21,957.0	23,081.0	17,296.0	5.0	5.1	9.1
우럭	거래량	0.4	83.7	0.5	0.5	0.7	70.1	75.0	40.0	-16.2
	거래단가	9,647.0	6,612.0	12,460.0	11,753.0	10,781.0	7,654.0	11.8	-8.3	15.8
전복	거래량	25.7	866.1	19.3	18.7	20.1	921.5	-21.8	7.5	6.4
	거래단가	15,449.0	16,868.0	15,292.0	19,745.0	22,044.0	15,410.0	42.7	11.6	-8.6
굴	거래량	1.8	470.8	2.9	1.6	2.4	443.4	33.3	50.0	-5.8
	거래단가	5,943.0	6,718.0	5,351.0	7,057.0	5,990.0	6,781.0	0.8	-15.1	0.9
멍게	거래량	4.9	266.5	6.0	5.7	4.4	388.5	-10.2	-22.8	45.8
	거래단가	5,819.0	5,801.0	5,251.0	5,348.0	5,970.0	4,315.0	2.6	11.6	-25.6