

KMI 주간 주요수산물 수급리포트

Vol. 249

발 행 일	2026. 7. 2.
발 행 인	조 정 희 원장
감 수 자	마 창 모 본부장
자 료 문 의	한국해양수산개발원 수산물수급정보센터
주 소	49111 부산광역시 영도구 해양로 301번길 26

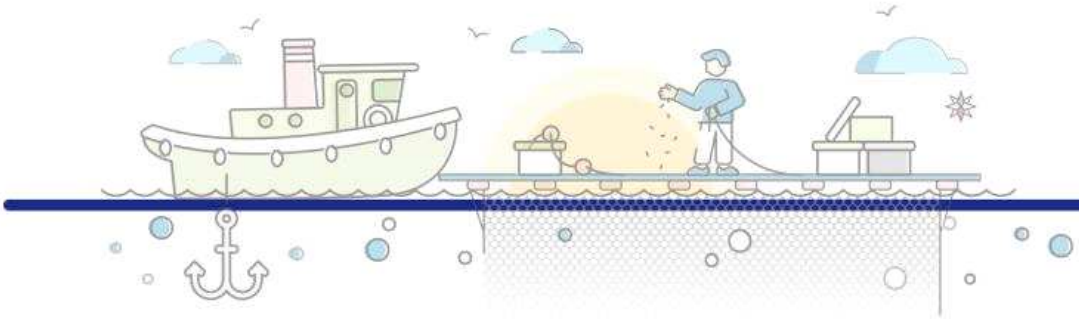

1. 주요 양식수산물 가격동향 01

광어 우럭 참돔

마른김 전복

2. 주요 대중성어종 가격동향 06

고등어 갈치 오징어

명태 마른멸치 참조기

3. 주간 어황정보 12

4. 주간 가격통계 15

5. 주간 도매시장 거래동향 17

조 국 훈 센터장 ghcho@kmi.re.kr 051-797-4519
한 보 현 전문연구원 kmibh@kmi.re.kr 051-797-4528
이 기 영 팀장 karry7102@kmi.re.kr 051-797-4510
홍 승 표 연구원 cfc8214@kmi.re.kr 051-797-4586

1. 주요 양식수산물 가격동향

01. 광 어

금주 광어 수급동향

□ 광어 산지 및 도매가격 전주 대비 상승

○ 6월 4주 광어 산지가격은 전주 대비 3.1% 상승한 kg당 16,500원이었음

○ 도매가격도 전주 대비 2.0% 상승한 kg당 18,157원이었음

※ 광어 도매가격은 인천활어도매시장의 마리당 900g~1.0kg 크기 기준으로 kg당 가격임

광어 산지가격 추이

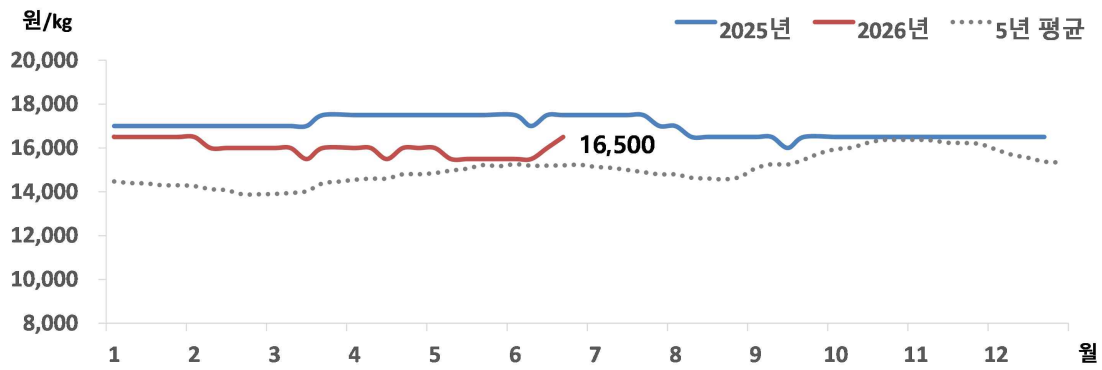

주 : 제주어류양식수협(제주)의 마리당 1.0kg 크기 기준으로 kg당 가격임
자료 : KMI 수산업관측센터

광어 주별 산지가격

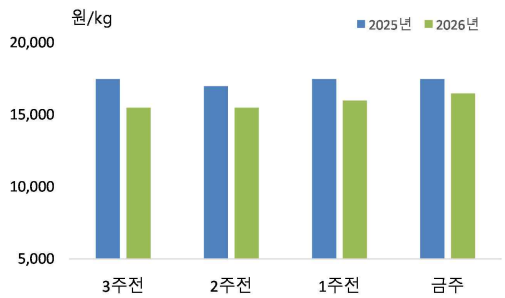

구분	산지가격	전주 대비	
	(원)	(원)	(%)
6월 1주	15,500	-	-
6월 2주	15,500	-	-
6월 3주	16,000	▲ 500	-
6월 4주	**16,500**	**▲ 500**	**3.1**

주 : 제주어류양식수협(제주)의 마리당 1.0kg 크기 기준으로 kg당 가격임
자료 : KMI 수산업관측센터

02. 우 럭

금주 우럭 수급동향

□ 우럭 산지가격 전주와 동일, 도매가격은 상승

○ 6월 4주 우럭 산지가격은 전주와 같은 kg당 16,500원이었음

○ 도매가격은 전주대비 2.4% 상승한 kg당 18,429원이었음

※ 우럭 도매가격은 인천활어도매시장의 마리당 500g~600g 크기 기준으로 kg당 가격임

우럭 산지가격 추이

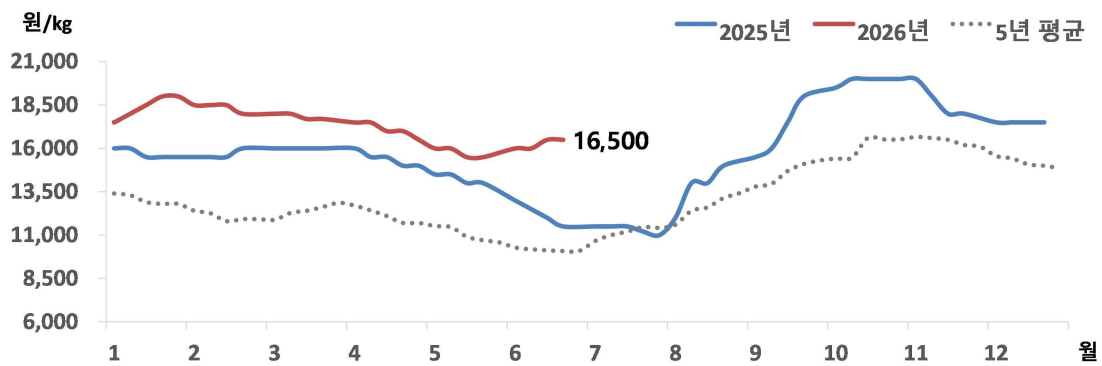

주 : 서남해수어류양식수협(통영)의 마리당 500g 크기 기준으로 kg당 가격임
자료 : KMI 수산업관측센터

우럭 주별 산지가격

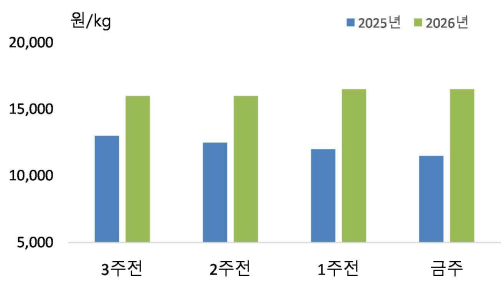

구분	산지가격	전주 대비	
	(원)	(원)	(%)
6월 1주	16,000	▲ 500	3.2
6월 2주	16,000	-	-
6월 3주	16,500	▲ 500	3.1
6월 4주	**16,500**	**-**	**-**

주 : 서남해수어류양식수협(통영)의 마리당 500g 크기 기준으로 kg당 가격임
자료 : 수산업관측센터

03. 참 돔

금주 참돔 수급동향

□ 참돔 산지 및 도매가격 전주와 동일

○ 6월 4주 참돔 산지가격은 전주와 같은 kg당 11,500원이었음

○ 도매가격도 전주와 동일한 kg당 16,000원이었음

※ 참돔 도매가격은 인천활어도매시장의 1kg 크기 기준으로 kg당 가격임

참돔 산지가격 추이

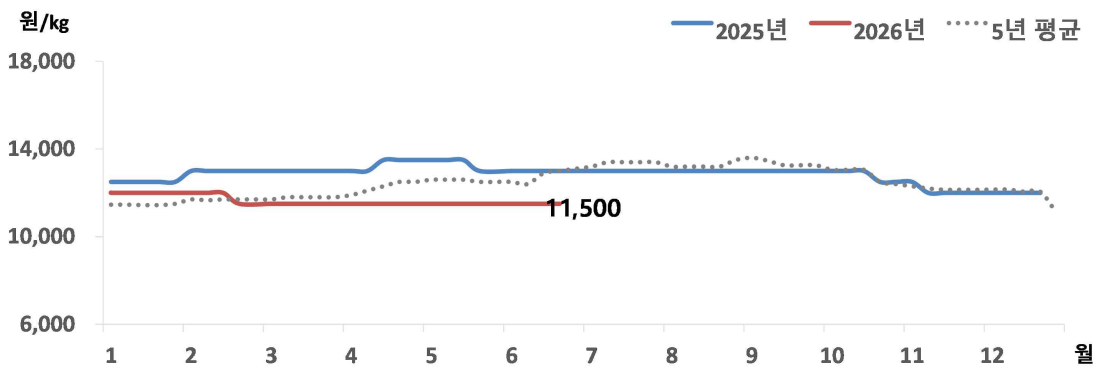

주 : 서남해수어류양식수협(통영)의 마리당 500g 크기 기준으로 kg당 가격임
자료 : KMI 수산업관측센터

참돔 주별 산지가격

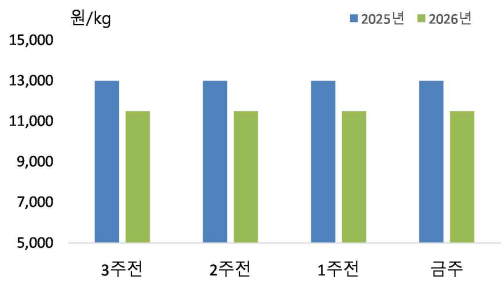

구분	산지가격	전주 대비	
	(원)	(원)	(%)
6월 1주	11,500	-	-
6월 2주	11,500	-	-
6월 3주	11,500	-	-
6월 4주	**11,500**	**-**	**-**

주 : 서남해수어류양식수협(통영)의 마리당 500g 크기 기준으로 kg당 가격임
자료 : KMI 수산업관측센터

04. 마른김

금주 마른김 수급동향

□ 김밥용김 도매가격 전주와 비슷

○ 6월 4주 김밥용김 도매가격은 전주 대비 0.4% 상승한 속당 8,833원이었음

※ 김밥용김 도매가격은 가락시장의 도매가격임

마른김 도매가격 추이

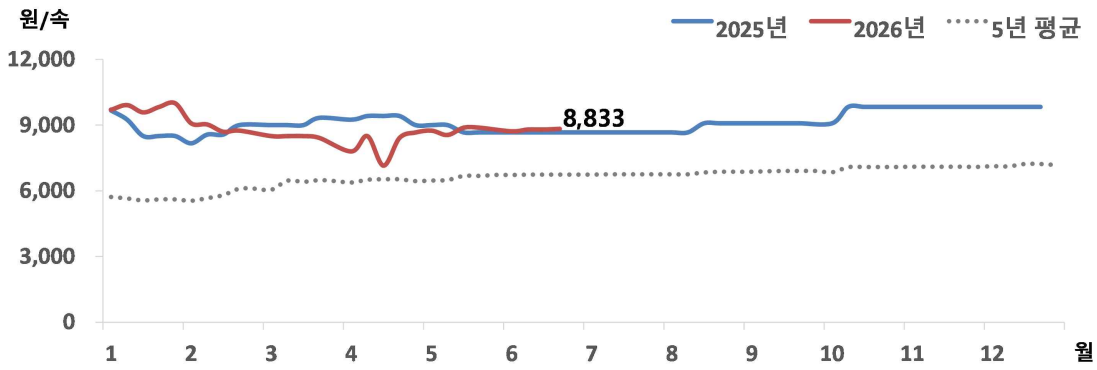

주 : 가락시장의 마른김(중품) 속당 가격임
자료 : KMI 수산업관측센터

마른김 주별 도매가격

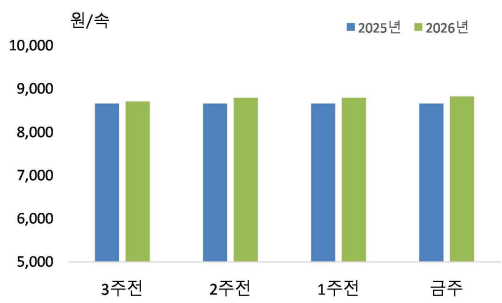

구분	도매가격	전주 대비	
	(원)	(원)	(%)
6월 1주	8,717	▼ 166	-1.9
6월 2주	8,800	▲ 83	1.0
6월 3주	8,800	-	-
6월 4주	**8,833**	▲ 33	0.4

주 : 가락시장의 마른김(중품) 속당 가격임
자료 : KMI 수산업관측센터

05. 전 복

금주 전복 수급동향

□ 전복 산지가격 전주 대비 하락, 도매가격은 전주와 동일

○ 6월 4주 전복 산지가격은 전주 대비 3.6% 하락한 kg당 11,739원이었음

○ 도매가격은 전주와 동일한 kg당 16,000원이었음

※ 전복 도매가격은 하남활어도매시장의 kg당 20마리 기준 가격임

전복 산지가격 추이

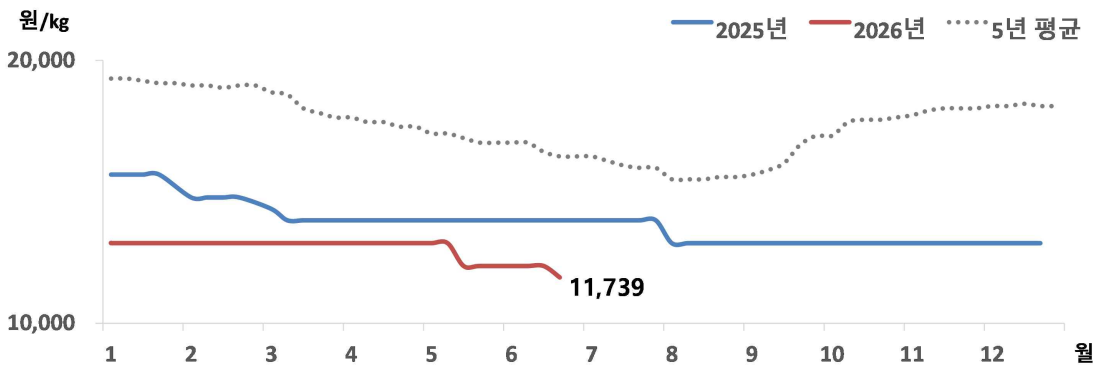

주 : 한국전복유통협회의 kg당 20마리 가격임
자료 : KMI 수산업관측센터

전복 주별 산지가격

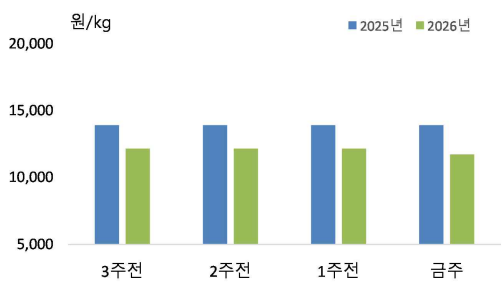

구분	산지가격	전주 대비	
	(원)	(원)	(%)
6월 1주	12,174	-	-
6월 2주	12,174	-	-
6월 3주	12,174	-	-
6월 4주	**11,739**	▼ 435	-3.6

주 : 한국전복유통협회의 kg당 20마리 가격임
자료 : KMI 수산업관측센터

2. 주요 대중성어종 가격동향

01. 고등어

금주 고등어 가격동향

□ 냉동고등어 소비자가격, 미형성

○ 6월 4주 냉동고등어 소비자가격은 미형성됨

고등어 소매가격 추이

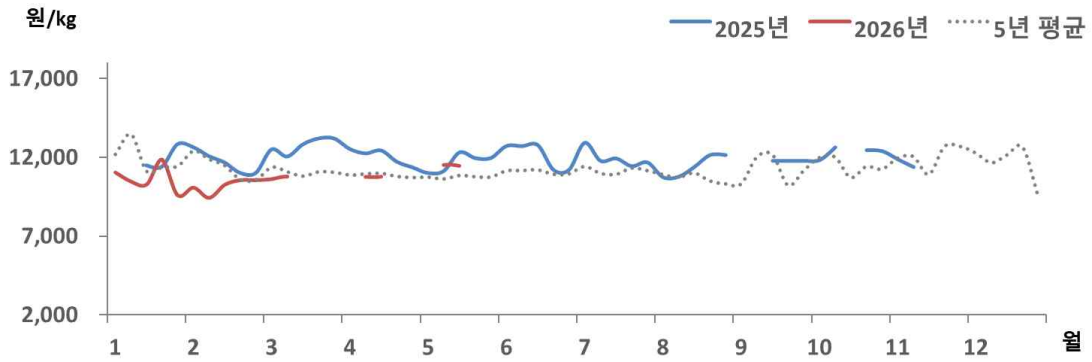

주 : 마리당 350g 중품을 기준으로 하여 kg당 가격으로 환산한 값임
자료 : aT KAMIS

고등어 주별 소매가격

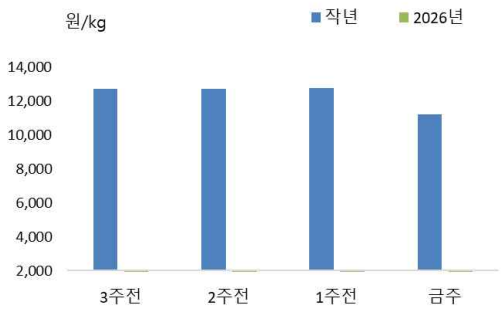

구분	소매가격	전주 대비 차이	
	(원)	(원)	(%)
6월 1주	-	-	-
6월 2주	-	-	-
6월 3주	-	-	-
6월 4주	-	-	-

주 : 마리당 350g 중품을 기준으로 하여 kg당 가격으로 환산한 값임
자료 : aT KAMIS.

02. 갈 치

금주 갈치 가격동향

□ 냉동갈치 소비자가격, 전주 대비 하락

- ○ 6월 4주 냉동갈치 소비자가격은 kg당 17,481원으로 전주 대비 1.8% 낮았음
- ○ 전월 대비 1.1% 낮았으나, 작년 동월 대비 0.1% 높았음

갈치 소매가격 추이

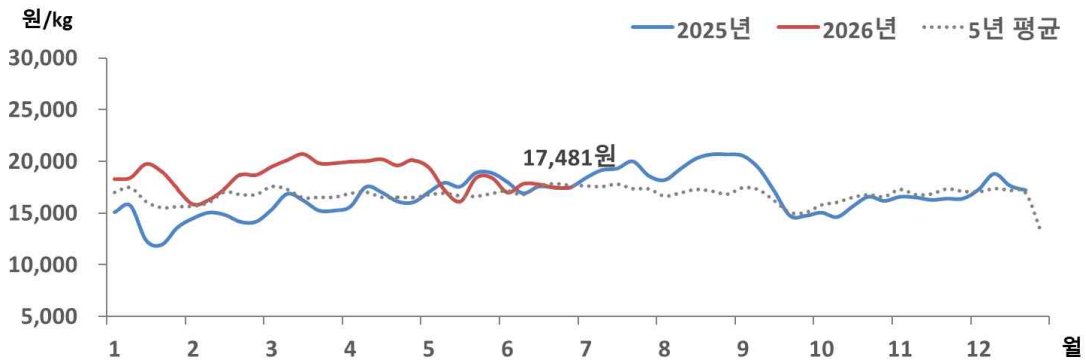

주 : 마리당 300g 중품을 기준으로 하여 kg당 가격으로 환산한 값임
자료 : aT KAMIS

갈치 주별 소매가격

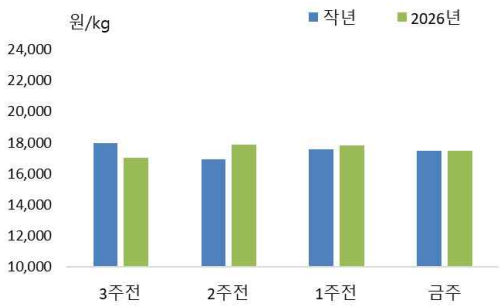

구분	소매가격	전주 대비 차이	
	(원)	(원)	(%)
6월 1주	17,008	▼ 1,425	-7.7
6월 2주	17,855	▲ 847	5.0
6월 3주	17,799	▼ 56	-0.3
6월 4주	**17,481**	**▼ 318**	**-1.8**

주 : 마리당 300g 중품을 기준으로 하여 kg당 가격으로 환산한 값임
자료 : aT KAMIS

03. 오징어

금주 오징어 가격동향

□ 냉동오징어 소비자가격 전주 대비 상승

- ○ 6월 4주 냉동오징어 소비자가격은 kg당 20,335원으로 전주 대비 1.1% 높았음
- ○ 전월 대비 3.7% 낮았지만, 작년 동월 대비 26.1% 높았음

오징어 소매가격 추이

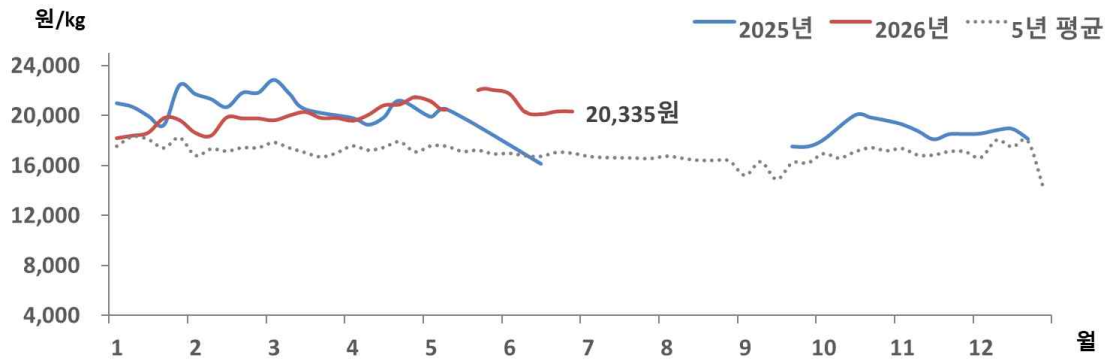

주 : 마리당 300g 중품을 기준으로 하여 kg당 가격으로 환산한 값임
자료 : aT KAMIS

오징어 주별 소매가격

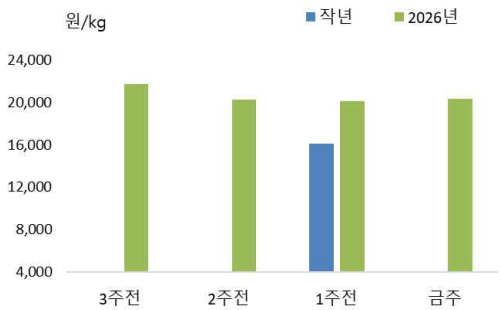

구분	소매가격	전주 대비 차이	
	(원)	(원)	(%)
6월 1주	21,750	▼ 303	-1.4
6월 2주	20,272	▼ 1,478	-6.8
6월 3주	20,109	▼ 163	-0.8
6월 4주	**20,335**	**▲ 226**	**1.1**

주 : 마리당 300g 중품을 기준으로 하여 kg당 가격으로 환산한 값임
자료 : aT KAMIS

04. 명 태

금주 명태 가격동향

□ 냉동명태 소비자가격, 전주 대비 하락

- ○ 6월 4주 냉동명태 소비자가격은 kg당 5,508원으로 전주 대비 7.5% 낮았음
- ○ 전월 대비 4.3%, 작년 동월 대비 5.3% 낮았음

명태 소매가격 추이

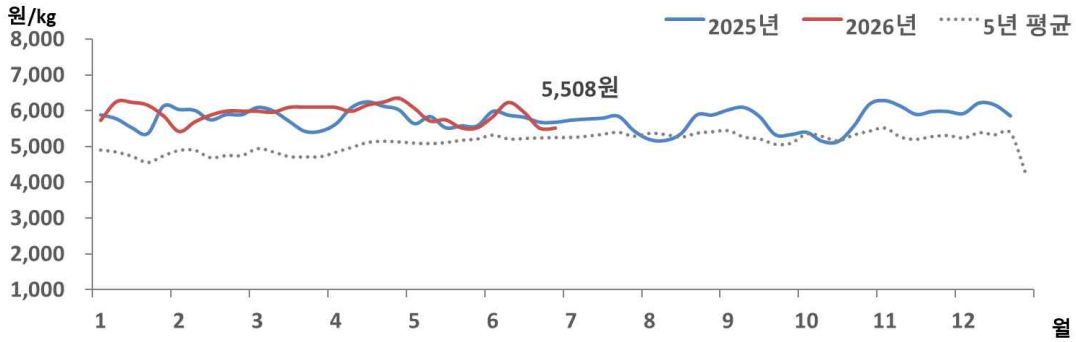

주 : 마리당 670g 중품을 기준으로 하여 kg당 가격으로 환산한 값임
자료 : aT KAMIS

명태 주별 소매가격

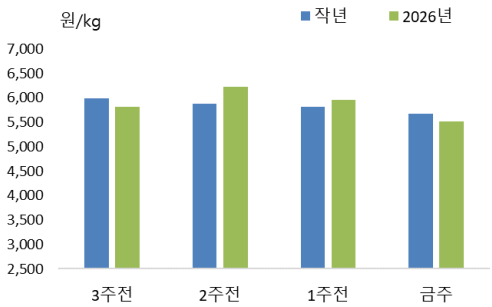

구분	소매가격	전주 대비 차이	
	(원)	(원)	(%)
6월 1주	5,821	▲ 306	5.5
6월 2주	6,222	▲ 401	6.9
6월 3주	5,955	▼ 267	-4.3
6월 4주	**5,508**	**▼ 447**	**-7.5**

주 : 마리당 670g 중품을 기준으로 하여 kg당 가격으로 환산한 값임
자료 : aT KAMIS

05. 마른멸치

금주 마른멸치 가격동향

□ 마른멸치 소비자가격, 전주 대비 하락

- ○ 6월 4주 마른멸치 소비자가격은 kg당 26,842원으로 전주 대비 5.0% 낮았음
- ○ 전월 대비 1.7%, 작년 동월 대비 4.2% 낮았음

마른멸치 소매가격 추이

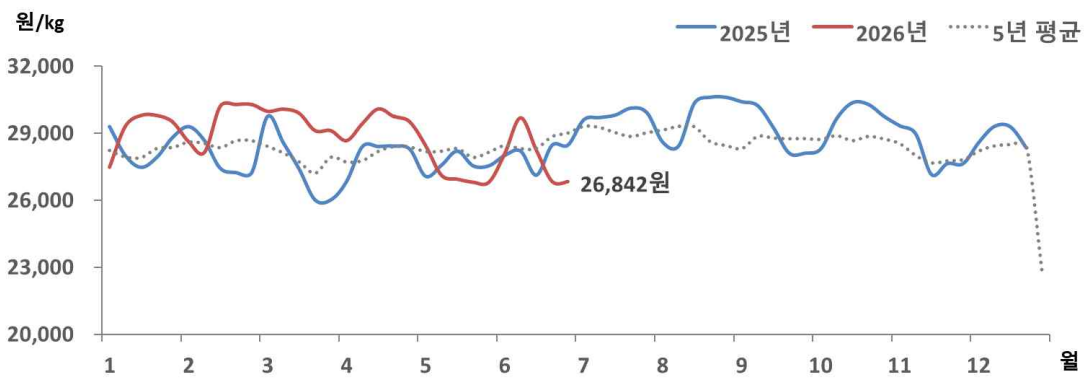

주 : 중멸 크기 기준 kg당 가격임
자료 : aT KAMIS

마른멸치 주별 소매가격

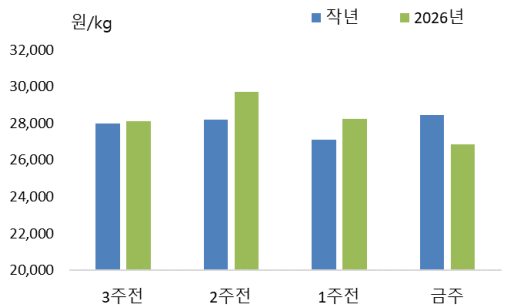

구분	소매가격	전주 대비 차이	
	(원)	(원)	(%)
6월 1주	28,097	▲ 1,285	4.8
6월 2주	29,703	▲ 1,606	5.7
6월 3주	28,251	▼ 1,452	-4.9
6월 4주	**26,842**	**▼ 1,409**	**-5.0**

주 : 중멸 크기 기준 kg당 가격임
자료 : aT KAMIS

06. 참조기

금주 참조기 가격동향

□ 참조기 소비자가격, 전주 대비 상승

- ○ 6월 4주 참조기 소비자가격은 kg당 17,682원으로 전주 대비 0.5% 높았음
- ○ 전월 대비 7.1% 높았으나, 전년 대비 9.2% 낮았음

참조기 소매가격 추이

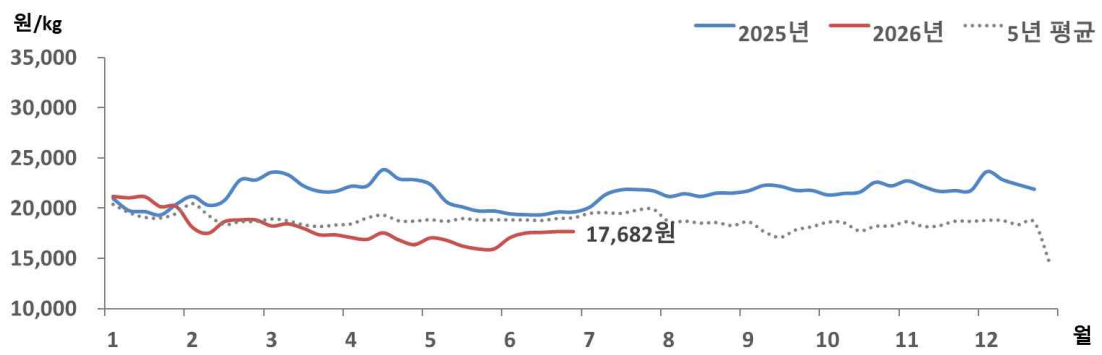

주 : 중멸 크기 기준 kg당 가격임
자료 : aT KAMIS

참조기 주별 소매가격

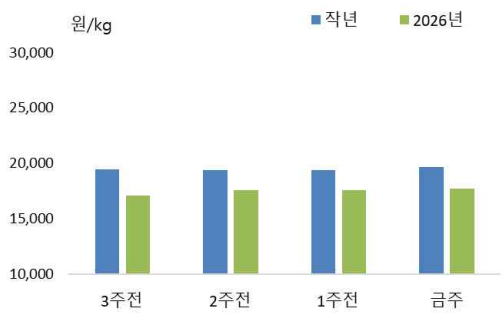

구분	소매가격	전주 대비 차이	
	(원)	(원)	(%)
6월 1주	17,065	▲ 1,120	7.0
6월 2주	17,532	▲ 467	2.7
6월 3주	17,590	▲ 58	0.3
6월 4주	**17,682**	**▲ 92**	**0.5**

주 : 마리당 100g 중품을 기준으로 하여 kg당 가격으로 환산한 값임
자료 : KMI 수산업관측센터

3. 주간 어황정보

동해안

살오징어 채낚기어업

□ 오징어 근해채낚기어업(2026.6.14.~2026.6.20.) 어획량, 작년 대비 감소

- (동향) 오징어 근해채낚기어업은 50톤으로 작년(224톤) 대비 77.7% 감소했음
- (전망) 수온이 상승함에 따라 살오징어 어군이 북상 회유하여 동해중부 해역을 중심으로 어장이 형성될 것으로 전망됨

동해구외끌이중형저인망어업

□ 동해구외끌이중형저인망어업(2026.6.14.~2026.6.20.) 어획량, 작년 대비 감소

- (동향) 동해구외끌이중형저인망어업 129톤으로 작년(150톤) 대비 13.7% 감소했음
- (전망) 강원도 해역과 경상북도 해역에서 기름가자미, 대구, 새우류 등을 대상으로 어획할 것으로 전망됨

동해안 어장도

〈지난주(2026.6.14.~2026.6.20.) 오징어 어장〉	〈다음주(2026.6.28.~2026.7.4.) 예상 어장〉
	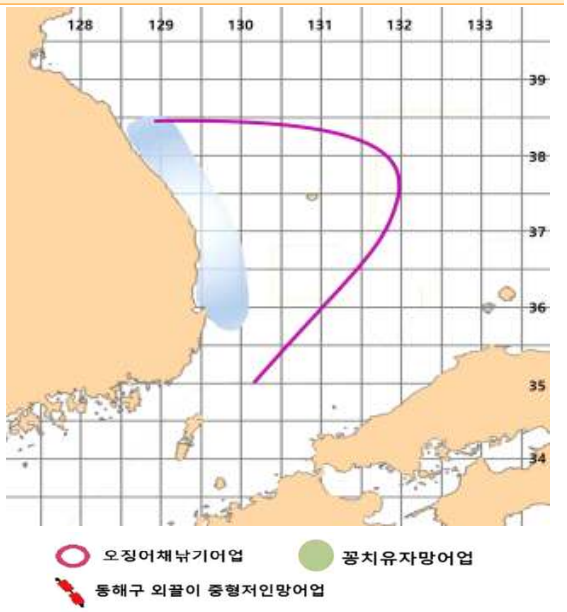

자료 : 국립수산과학원

서해안

근해안강망어업

□ 근해안강망어업(2026.6.14.~2026.6.20.) 어획량, 작년 대비 증가

- ○ (동향) 근해안강망어업 조업 실적은 566톤으로 전년(393톤) 대비 44.0% 증가했음
- ○ (전망) 서해 연안 및 남해 중서부 해역을 중심으로 갈치·병어 등을 대상으로 어획할 것으로 전망됨

서해안 어장도

〈지난주(2026.6.14.~2026.6.20.) 꽃게 어장〉	〈다음주(2026.6.28.~2026.7.4.) 예상 어장〉
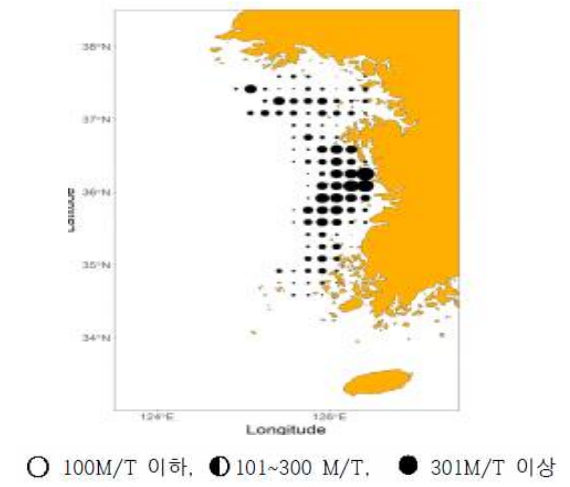	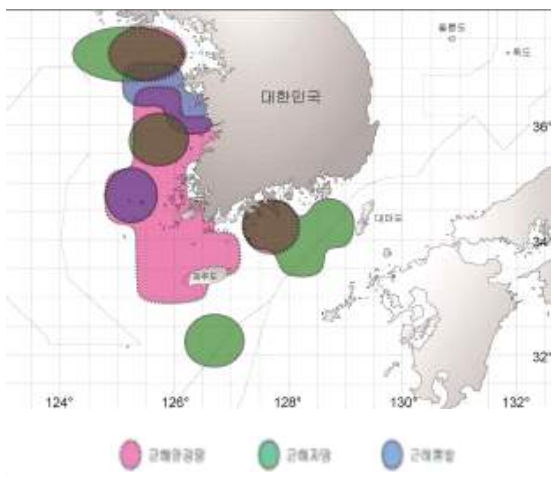

자료 : 국립수산과학원

남해안

대형선망어업

□ 대형선망어업(2026.6.14.~2026.6.20.) 금어기로 어획량 없음

- ○ (전망) 대형선망어업 자율휴어기(5.1~6.29)로 당분간 조업이 이루어지지 않음

멸치어업

□ 기선권현망어업(2026.6.14.~2026.6.20.) 금어기로 조업 없음

- (전망) 멸치권현망어업은 4.1~6.30 조업금지 기간으로 금어기임

대형저인망어업

□ 대형저인망어업(2026.6.14.~2026.6.20.) 어획량, 작년 대비 증가

- (동향) 대형쌍끌이어업의 주간 총 어획량은 45톤으로 전년(28톤) 대비 57.0% 증가했음
- (전망) 제주도~거문도 간 해역을 중심으로 어장이 형성되겠으며, 주로 참돔·창꼴뚜기 등이 어획될 것으로 전망됨

남해안 어장도

〈지난주(2026.6.14.~2026.6.20.) 삼치 어장〉	〈다음주(2026.6.28.~2026.7.4.) 예상 어장〉
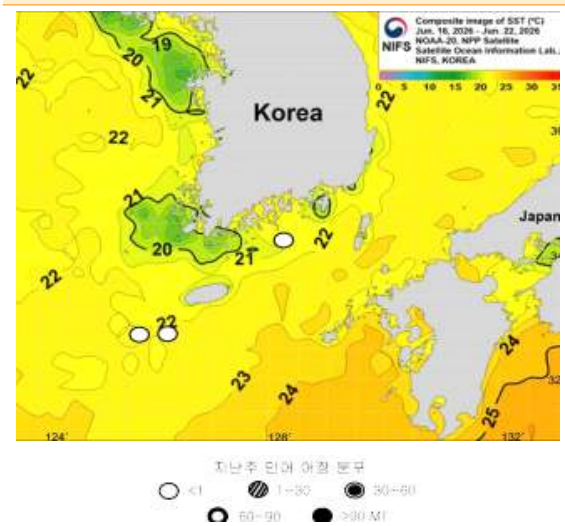	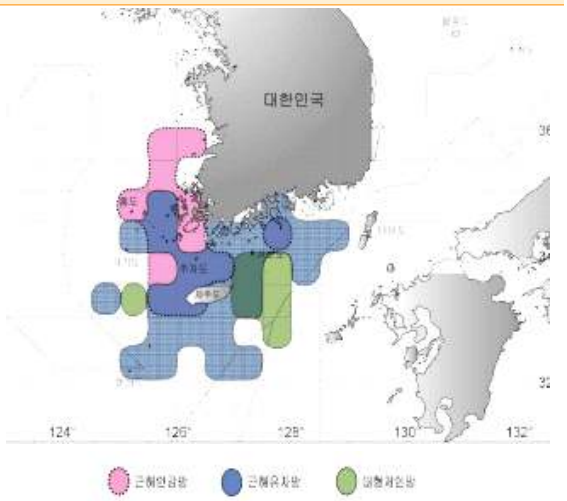

자료 : 국립수산과학원

4. 주간 가격통계

1. 주요 양식수산물

주간 산지가격

구분	2025년	2026년					등락률(%)	
	6월	5월	6월					
	(A)	4주	1주	2주	3주(B)	4주(C)	작년 동기	전주
		(5.25~5.29)	(6.1~6.5)	(6.8~6.12)	(6.15~6.19)	(6.22~6.26)	(C)/(A)	(C)/(B)
광 어	17,375	15,500	15,500	15,500	16,000	16,500	-5.0	3.1
우 럭	12,250	15,500	16,000	16,000	16,500	16,500	34.7	0.0
참 돔	13,000	11,500	11,500	11,500	11,500	11,500	-11.5	0.0
전 복	13,913	12,174	12,174	12,174	12,174	11,739	-15.6	-3.6

주 : 광어 1kg 크기, 우럭 500g 크기, 참돔 1kg 크기, 전복 1kg당 20마리 크기 기준임
자료 : 수산업관측센터

주간 도매가격

구분	2025년	2026년					등락률(%)	
	6월	5월	6월					
	(A)	4주	1주	2주	3주(B)	4주(C)	작년 동기	전주
		(5.25~5.29)	(6.1~6.5)	(6.8~6.12)	(6.15~6.19)	(6.22~6.26)	(C)/(A)	(C)/(B)
광 어	19,200	17,800	17,800	17,800	17,800	18,157	-5.4	2.0
우 럭	16,293	18,000	18,000	18,000	18,000	18,429	13.1	2.4
참 돔	16,929	16,000	16,000	16,000	16,000	16,000	-5.5	0.0
전 복	20,000	17,000	17,000	17,000	16,000	16,000	-20.0	0.0
김	8,667	8,883	8,717	8,800	8,800	8,833	1.9	0.4

주 : 광어 1kg 크기, 우럭 500g 크기, 참돔 1kg 크기, 전복 1kg당 20마리 크기 기준임
자료 : 수산업관측센터

2. 주요 대중성어종

주간 도매가격

(단위 : 원/kg)

구분			2025년 6월 (A)	2026년 5월 4주 (5.25~5.29)	6월 1주 (6.1~6.5)	6월 2주 (6.8~6.12)	6월 3주(B) (6.15~6.19)	6월 4주(C) (6.22~6.26)	등락률(%) 작년 동기 (C)/(A)	등락률(%) 전주 (C)/(B)
고등어	냉장	도매	3,771	-	-	-	-	-	-	-
	냉동	도매	4,612	4,363	4,400	4,400	4,414	4,400	-4.6	-0.3
갈 치	냉동	도매	16,872	15,050	14,910	14,760	14,359	14,956	-11.4	4.2
오징어	냉장	도매	12,202	-	-	-	-	-	-	-
	냉동	도매	13,782	11,522	11,737	11,445	11,738	12,432	-9.8	5.9
명 태	냉동	도매	2,173	2,450	2,438	2,431	2,431	2,427	11.7	-0.2
멸 치	건조	도매	11,685	12,040	12,200	12,256	12,293	12,325	5.5	0.3

주 : 고등어(350g), 갈치(300g), 오징어(300g), 명태(670g), 조기(100g) 중품 및 마른멸치(100g) 중멸 크기를 기준으로 하여 kg당 가격으로 환산한 것임
자료 : 농산물유통정보(aT KAMIS), 조기는 KMI 수산업관측센터 조사 가격

주간 소비자가격

(단위 : 원/kg)

구분			2025년 6월 (A)	2026년 5월 4주 (5.25~5.29)	6월 1주 (6.1~6.5)	6월 2주 (6.8~6.12)	6월 3주(B) (6.15~6.19)	6월 4주(C) (6.22~6.26)	등락률(%) 작년 동기 (C)/(A)	등락률(%) 전주 (C)/(B)
고등어	냉장	소매	12,986	13,939	13,345	13,061	12,997	13,295	2.4	2.3
	냉동	소매	12,646	-	-	-	-	-	-	-
갈 치	냉동	소매	17,467	18,433	17,008	17,855	17,799	17,481	0.1	-1.8
오징어	냉장	소매	-	-	-	15,643	16,493	-	-	-
	냉동	소매	16,130	22,053	21,750	20,272	20,109	20,335	26.1	1.1
명 태	냉동	소매	5,753	5,515	5,821	6,222	5,955	5,508	-5.3	-7.5
멸 치	건조	소매	28,029	26,812	28,097	29,703	28,251	26,842	-4.2	-5.0
참조기	냉동	소매	19,470	15,945	17,065	17,532	17,590	17,682	-9.2	0.5

주 : 고등어(350g), 갈치(300g), 오징어(300g), 명태(670g), 조기(100g) 중품 및 마른멸치(100g) 중멸 크기를 기준으로 하여 kg당 가격으로 환산한 것임
자료 : 농산물유통정보(aT KAMIS), 조기는 KMI 수산업관측센터 조사 가격

5. 도매시장 거래동향(노량진수산시장)

(단위 : 톤, 백만 원, 원/kg, %)

구분		2025년		2026년				대비		
		6월 4주 (A) (6.23-6.29)	누계 (E) (12.30-6.29)	6월 2주 (6.8-6.14)	6월 3주 (B) (6.15-6.21)	6월 4주 (C) (6.22-6.28)	누계 (D) (12.29-6.28)	전년 대비 (C)/(A)	전주 대비 (C)/(B)	전년 누계 대비 (D)/(E)
수산물	거래량	767.2	24,809.9	743.3	754	1,142.1	24,054.2	48.9	51.5	-3
	거래금액	5,857.6	171,571.5	6,282.6	5,961.8	6,526.1	183,776.1	11.4	9.5	7.1
고등어	거래량	93.8	2,291.6	85.5	100	72.5	2,219.9	-22.7	-27.5	-3.1
	거래단가	2,899	3,584	4,411	3,056	3,307	4,334	14.1	8.2	20.9
갈치	거래량	30.4	483.7	18.1	22.7	11.1	424.0	-63.5	-51.1	-12.3
	거래단가	10,507	14,438	18,484	13,654	17,342	18,007	65.1	27	24.7
오징어	거래량	58.3	786.5	34.6	28.3	33.1	743.4	-43.2	17	-5.5
	거래단가	4,320	6,396	5,741	4,909	7,426	7,795	71.9	51.3	21.9
명태	거래량	19.6	2,941.6	6.2	39.9	506.7	3,217.4	2485.2	1169.9	9.4
	거래단가	1,777	1,726	3,840	2,158	1,605	1,777	-9.7	-25.6	3
마른멸치	거래량	0.9	41.6	0.0	0.0	0.0	18.4	-100	-	-55.8
	거래단가	2,139	2,775	-	-	-	2,748	-	-	-1
참조기	거래량	13.8	440.4	12.9	18.9	12.8	490.2	-7.2	-32.3	11.3
	거래단가	2,815	5,842	6,494	6,716	7,121	8,380	153	6	43.4
광어	거래량	25.4	747.7	25.1	25.6	21.6	738.9	-15	-15.6	-1.2
	거래단가	16,971	15,035	16,350	18,143	19,878	16,513	17.1	9.6	9.8
우럭	거래량	1.9	62.2	1.5	2.8	1.6	48.8	-15.8	-42.9	-21.5
	거래단가	9,229	7,274	12,323	6,167	6,912	8,729	-25.1	12.1	20
전복	거래량	28.7	562.7	32.5	25.8	28.8	654.3	0.3	11.6	16.3
	거래단가	16,066	17,463	13,588	14,476	14,363	15,418	-10.6	-0.8	-11.7
굴	거래량	1	455.2	1.7	1.4	1.3	422.4	30	-7.1	-7.2
	거래단가	6,718	6,726	6,298	7,629	7,108	6,818	5.8	-6.8	1.4
멍게	거래량	7.4	208.5	11.1	10.4	8.9	317.6	20.3	-14.4	52.3
	거래단가	5,906	5,819	4,378	4,602	4,734	4,149	-19.8	2.9	-28.7