

KMI 주간 주요수산물 수급리포트

Vol. 228

발 행 일	2026. 1. 28.
발 행 인	조 정 희 원장
감 수 자	마 창 모 본부장
자 료 문 의	한국해양수산개발원 수산업관측센터
주 소	49111 부산광역시 영도구 해양로 301번길 26

1. 주요 양식수산물 가격동향 01

광어 우럭 참돔

마른김 전복

2. 주요 대중성어종 가격동향 06

고등어 갈치 오징어

명태 마른멸치 참조기

3. 주간 어황정보 12

4. 주간 가격통계 15

5. 주간 도매시장 거래동향 17

이 남 수 센터장	nslee1203@kmi.re.kr	051-797-4507	백 은 영 팀장	eybaek@kmi.re.kr	051-797-4503
천 성 훈 전문연구원	chsh87@kmi.re.kr	051-797-4528	홍 승 표 연구원	cfc8214@kmi.re.kr	051-797-4586

1. 주요 양식수산물 가격동향

01. 광 어

금주 광어 수급동향

□ 광어 산지 및 도매가격 전주와 동일

○ 1월 5주 광어 산지가격은 전주와 동일한 kg당 16,500원이었음

○ 도매가격도 전주와 동일한 kg당 18,200원이었음

※ 광어 도매가격은 인천활어도매시장의 마리당 900g~1.0kg 크기 기준으로 kg당 가격임

광어 산지가격 추이

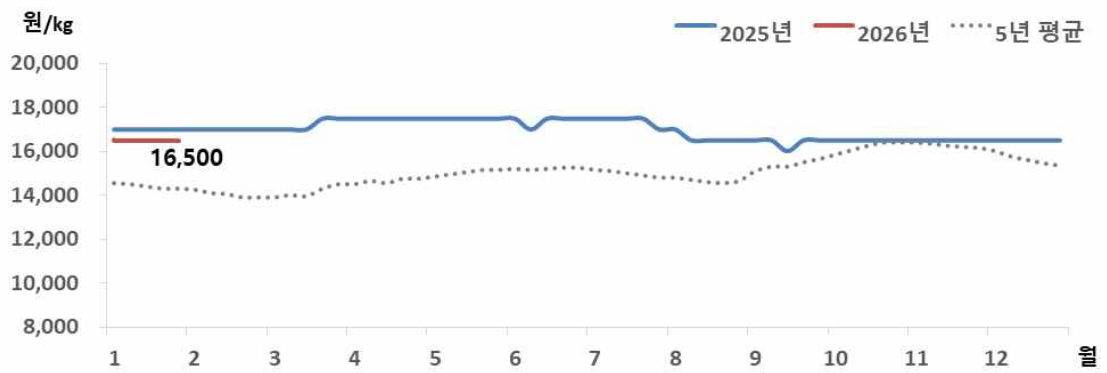

주 : 제주어류양식수협(제주)의 마리당 1.0kg 크기 기준으로 kg당 가격임
자료 : KMI 수산업관측센터

광어 주별 산지가격

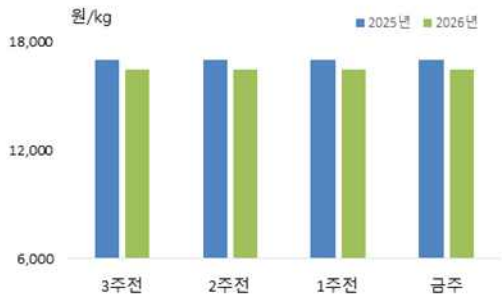

구분	산지가격	전주 대비	
	(원)	(원)	(%)
1월 2주	16,500	-	-
1월 3주	16,500	-	-
1월 4주	16,500	-	-
1월 5주	**16,500**	**-**	**-**

주 : 제주어류양식수협(제주)의 마리당 1.0kg 크기 기준으로 kg당 가격임
자료 : KMI 수산업관측센터

02. 우 럭

금주 우럭 수급동향

□ 우럭 산지 및 도매가격 전주와 동일

○ 1월 5주 우럭 산지가격은 전주와 같은 kg당 19,000원이었음

○ 도매가격도 전주와 동일한 kg당 21,000원이었음

※ 우럭 도매가격은 인천활어도매시장의 마리당 500g~600g 크기 기준으로 kg당 가격임

우럭 산지가격 추이

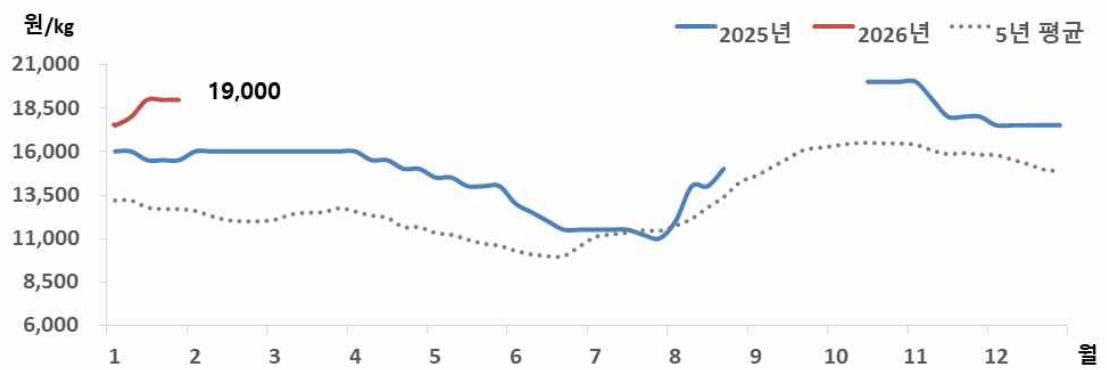

주 : 서남해수어류양식수협(통영)의 마리당 500g 크기 기준으로 kg당 가격임
자료 : KMI 수산업관측센터

우럭 주별 산지가격

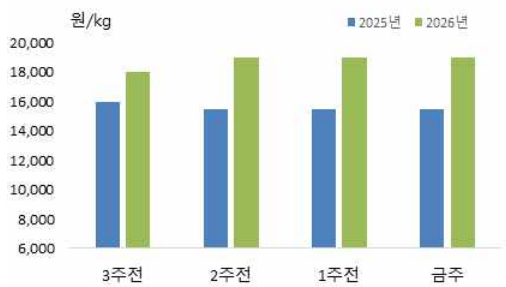

구분	산지가격	전주 대비	
	(원)	(원)	(%)
1월 2주	18,000	▲ 500	2.9
1월 3주	19,000	▲ 1,000	5.6
1월 4주	19,000	-	-
1월 5주	**19,000**	-	-

주 : 서남해수어류양식수협(통영)의 마리당 500g 크기 기준으로 kg당 가격임
자료 : 수산업관측센터

03. 참 돔

금주 참돔 수급동향

□ 참돔 산지 및 도매가격 전주와 동일

○ 1월 5주 참돔 산지가격은 전주와 같은 kg당 12,000원이었음

○ 도매가격도 전주와 동일한 kg당 16,500원이었음

※ 참돔 도매가격은 인천활어도매시장의 1kg 크기 기준으로 kg당 가격임

참돔 산지가격 추이

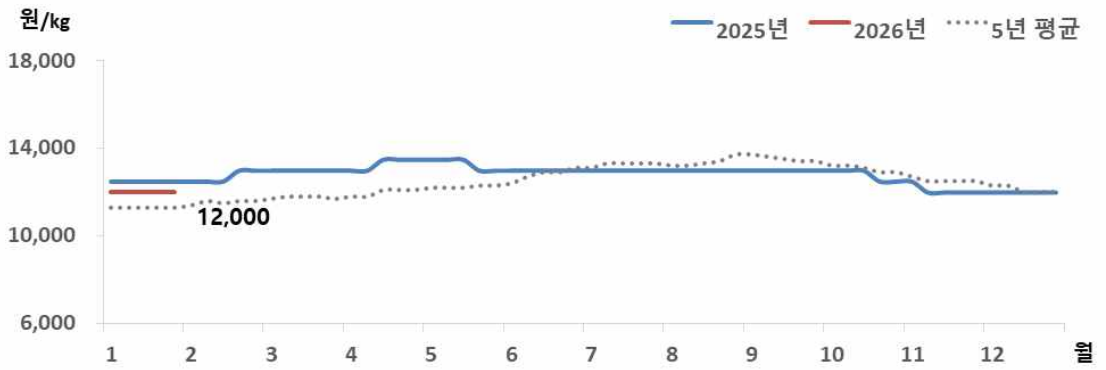

주 : 서남해수어류양식수협(통영)의 마리당 500g 크기 기준으로 kg당 가격임
자료 : KMI 수산업관측센터

참돔 주별 산지가격

구분	산지가격	전주 대비	
	(원)	(원)	(%)
1월 2주	12,000	-	-
1월 3주	12,000	-	-
1월 4주	12,000	-	-
1월 5주	**12,000**	-	-

주 : 서남해수어류양식수협(통영)의 마리당 500g 크기 기준으로 kg당 가격임
자료 : KMI 수산업관측센터

04. 마른김

금주 마른김 수급동향

□ 김밥용김 도매가격 전주와 동일

○ 1월 5주 김밥용김 도매가격은 전주와 동일한 속당 9,833원이었음

※ 김밥용김 도매가격은 가락시장의 도매가격임

마른김 도매가격 추이

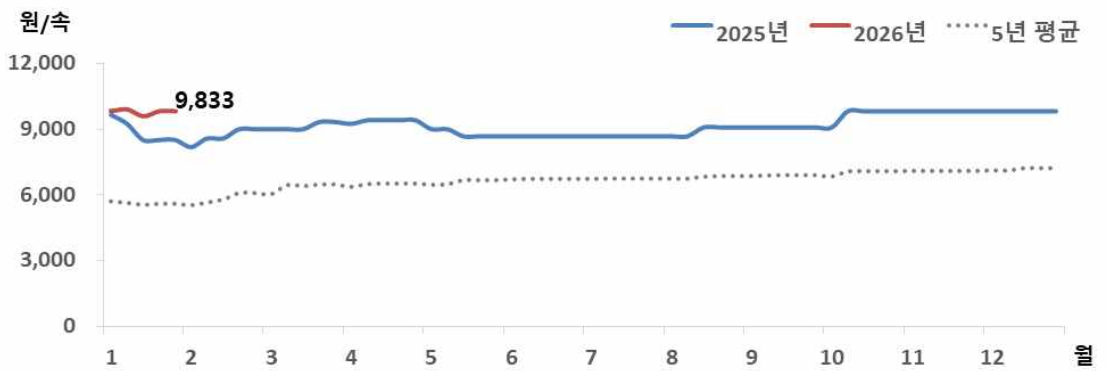

주 : 가락시장의 마른김(중품) 속당 가격임
자료 : KMI 수산업관측센터

마른김 주별 도매가격

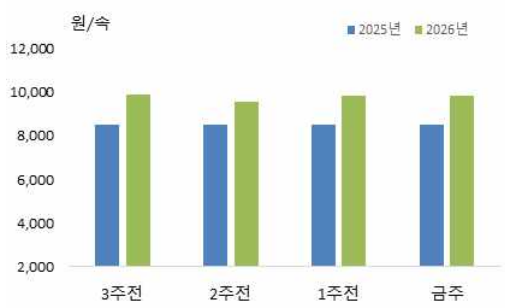

구분	도매가격	전주 대비	
	(원)	(원)	(%)
1월 2주	9,917	▲ 84	0.9
1월 3주	9,583	▼ 334	-3.4
1월 4주	9,833	▲ 250	2.6
1월 5주	**9,833**	-	-

주 : 가락시장의 마른김(중품) 속당 가격임
자료 : KMI 수산업관측센터

05. 전 복

금주 전복 수급동향

□ 전복 산지 및 도매가격 전주와 동일

○ 1월 5주 전복 산지가격은 전주와 동일한 kg당 13,043원이었음

○ 도매가격도 전주와 같은 kg당 20,000원이었음

※ 전복 도매가격은 하남활어도매시장의 kg당 20마리 기준 가격임

전복 산지가격 추이

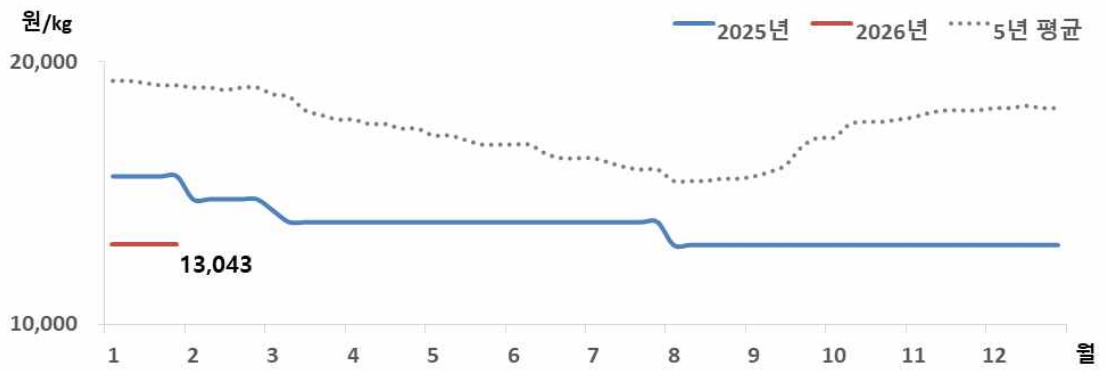

주 : 한국전복유통협회의 kg당 20마리 가격임
자료 : KMI 수산업관측센터

전복 주별 산지가격

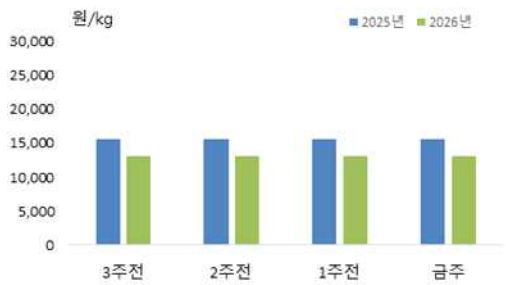

구분	산지가격	전주 대비	
	(원)	(원)	(%)
1월 2주	13,043	-	-
1월 3주	13,043	-	-
1월 4주	13,043	-	-
1월 5주	**13,043**	**-**	**-**

주 : 한국전복유통협회의 kg당 20마리 가격임
자료 : KMI 수산업관측센터

2. 주요 대중성어종 가격동향

01. 고등어

금주 고등어 가격동향

□ 냉동고등어 소비자가격, 전주 대비 하락

- ○ 1월 5주 냉동고등어 소비자가격은 kg당 9,582원으로 전주 대비 19.1% 낮았음
- ○ 전월 대비 13.1%, 작년 동월 대비 17.3% 낮았음

고등어 소매가격 추이

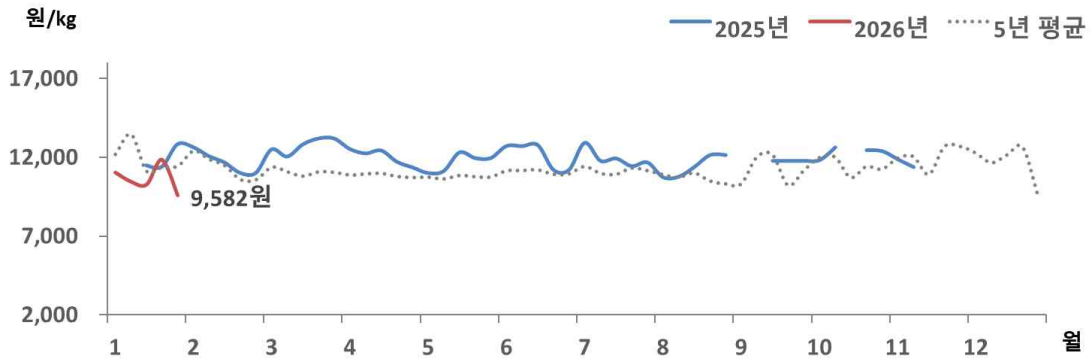

주 : 마리당 350g 중품을 기준으로 하여 kg당 가격으로 환산한 값임
자료 : aT KAMIS

고등어 주별 소매가격

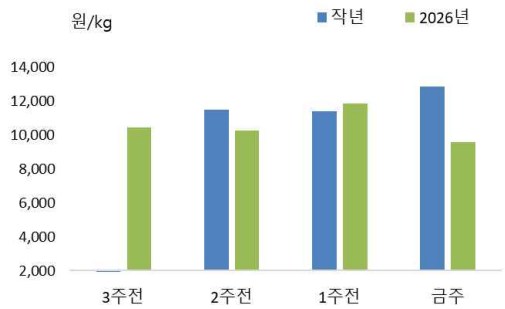

구분	소매가격	전주 대비 차이	
	(원)	(원)	(%)
1월 2주	10,455	▼ 576	-5.2
1월 3주	10,264	▼ 191	-1.8
1월 4주	11,850	▲ 1,586	15.5
1월 5주	**9,582**	**▼ 2,268**	**-19.1**

주 : 마리당 350g 중품을 기준으로 하여 kg당 가격으로 환산한 값임
자료 : aT KAMIS.

02. 갈 치

금주 갈치 가격동향

□ 냉동갈치 소비자가격, 전주 대비 하락

- ○ 1월 5주 냉동갈치 소비자가격은 kg당 17,309원으로 전주 대비 9.0% 낮았음
- ○ 전월 대비 3.3% 낮았으나, 작년 동월 대비 28.2% 높았음

갈치 소매가격 추이

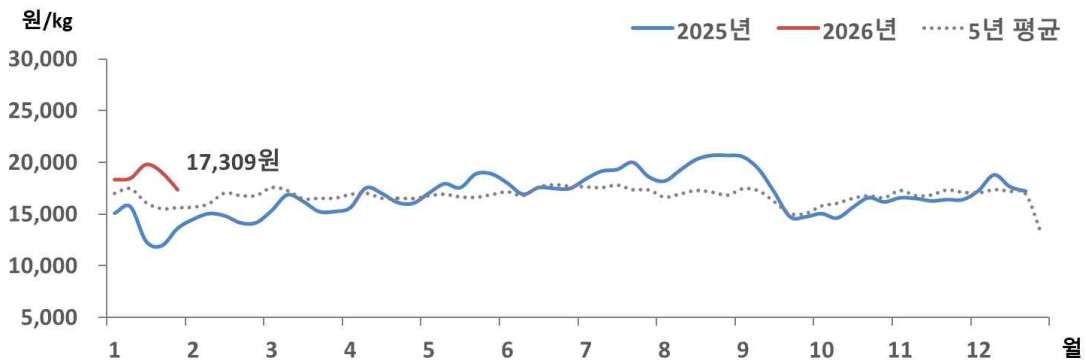

주 : 마리당 300g 중품을 기준으로 하여 kg당 가격으로 환산한 값임
자료 : aT KAMIS

갈치 주별 소매가격

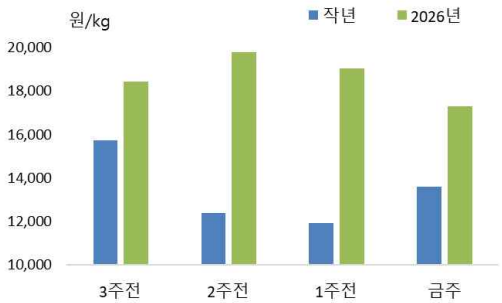

구분	소매가격	전주 대비 차이	
	(원)	(원)	(%)
1월 2주	18,438	▲ 127	0.7
1월 3주	19,774	▲ 1,336	7.2
1월 4주	19,023	▼ 751	-3.8
1월 5주	**17,309**	**▼ 1,714**	**-9.0**

주 : 마리당 300g 중품을 기준으로 하여 kg당 가격으로 환산한 값임
자료 : aT KAMIS

03. 오징어

금주 오징어 가격동향

□ 냉동오징어 소비자가격 전주 대비 하락

- ○ 1월 5주 냉동오징어 소비자가격은 kg당 19,630원으로 전주 대비 0.8% 낮았음
- ○ 전월 대비 5.8% 높았으나, 작년 동월 대비 2.8% 낮았음

오징어 소매가격 추이

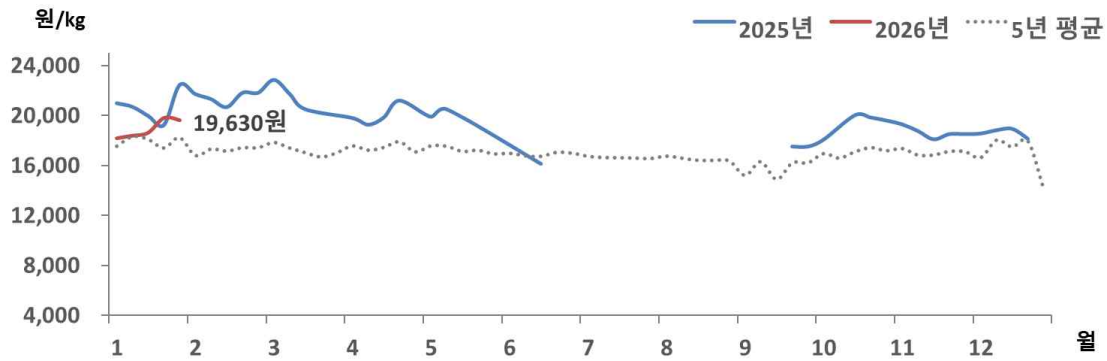

주 : 마리당 300g 중품을 기준으로 하여 kg당 가격으로 환산한 값임
자료 : aT KAMIS

오징어 주별 소매가격

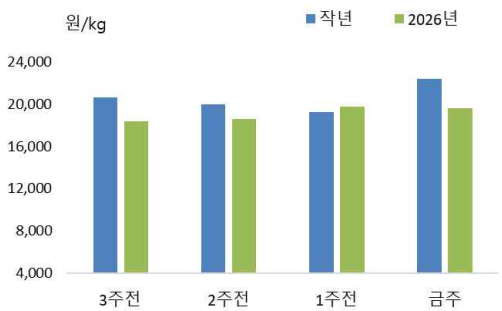

구분	소매가격	전주 대비 차이	
	(원)	(원)	(%)
1월 2주	18,393	▲ 203	1.1
1월 3주	18,629	▲ 236	1.3
1월 4주	19,794	▲ 1,165	6.3
1월 5주	**19,630**	**▼ 164**	**-0.8**

주 : 마리당 300g 중품을 기준으로 하여 kg당 가격으로 환산한 값임
자료 : aT KAMIS

04. 명 태

금주 명태 가격동향

□ 냉동명태 소비자가격, 전주 대비 하락

- ○ 1월 5주 냉동명태 소비자가격은 kg당 5,855원으로 전주 대비 4.8% 낮았음
- ○ 전월 대비 2.4% 낮았으나, 작년 동월 대비 4.1% 높았음

명태 소매가격 추이

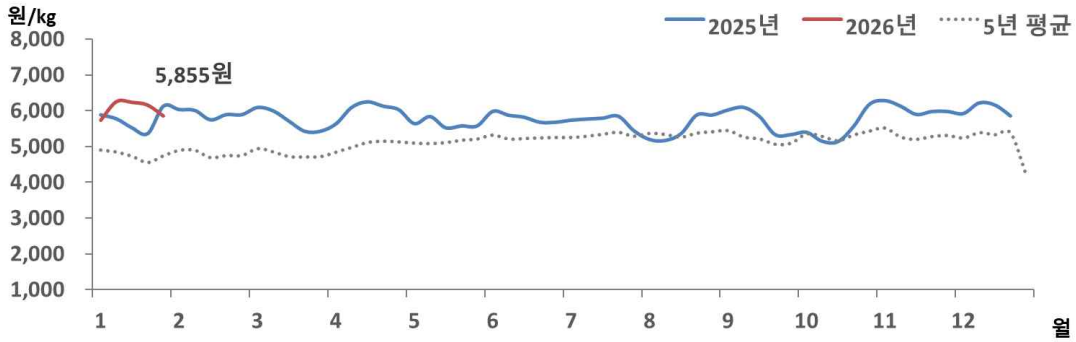

주 : 마리당 670g 중품을 기준으로 하여 kg당 가격으로 환산한 값임
자료 : aT KAMIS

명태 주별 소매가격

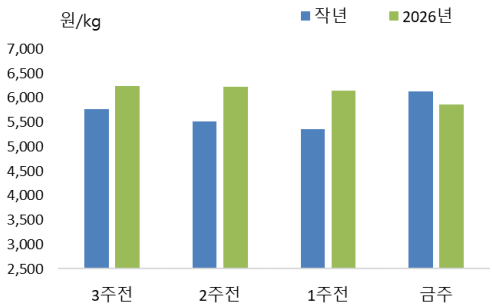

구분	소매가격	전주 대비 차이	
	(원)	(원)	(%)
1월 2주	6,244	▲ 519	9.1
1월 3주	6,225	▼ 19	-0.3
1월 4주	6,150	▼ 75	-1.2
1월 5주	**5,855**	**▼ 295**	**-4.8**

주 : 마리당 670g 중품을 기준으로 하여 kg당 가격으로 환산한 값임
자료 : aT KAMIS

05. 마른멸치

금주 마른멸치 가격동향

□ 마른멸치 소비자가격, 전주 대비 하락

- ○ 1월 5주 마른멸치 소비자가격은 kg당 29,508원으로 전주 대비 1.0% 낮았음
- ○ 전월 대비 2.7%, 작년 동월 대비 5.5% 높았음

마른멸치 소매가격 추이

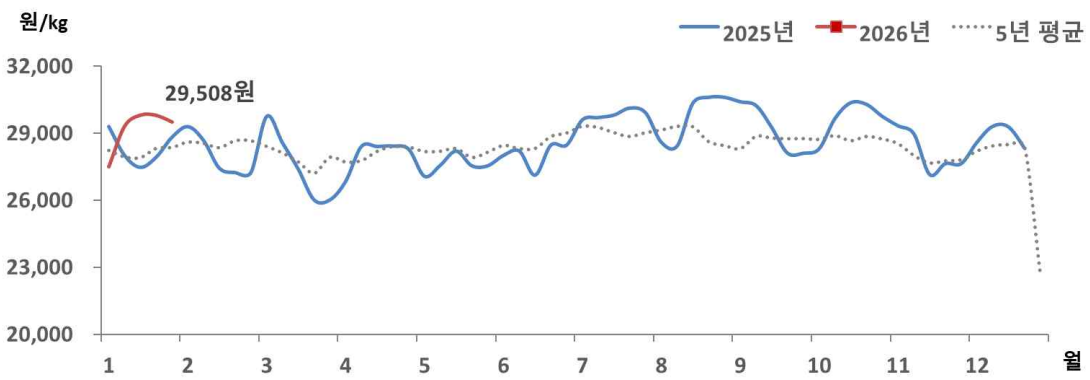

주 : 중멸 크기 기준 kg당 가격임
자료 : aT KAMIS

마른멸치 주별 소매가격

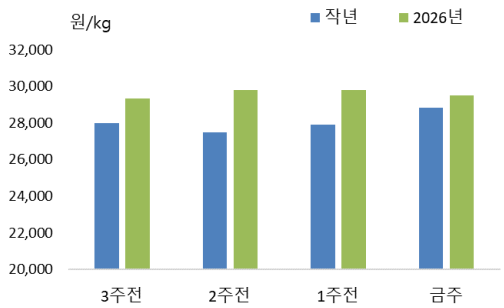

구분	소매가격	전주 대비 차이	
	(원)	(원)	(%)
1월 2주	29,320	▲ 1,833	6.7
1월 3주	29,812	▲ 492	1.7
1월 4주	29,805	▼ 7	-
1월 5주	**29,508**	**▼ 297**	**-1.0**

주 : 중멸 크기 기준 kg당 가격임
자료 : aT KAMIS

06. 참조기

금주 참조기 가격동향

□ 참조기 소비자가격, 전주와 비슷

○ 1월 5주 참조기 소비자가격은 kg당 20,156원으로 전주와 비슷했음

○ 전월 대비 10.1% 낮았으나, 전년 대비 2.0% 높았음

참조기 소매가격 추이

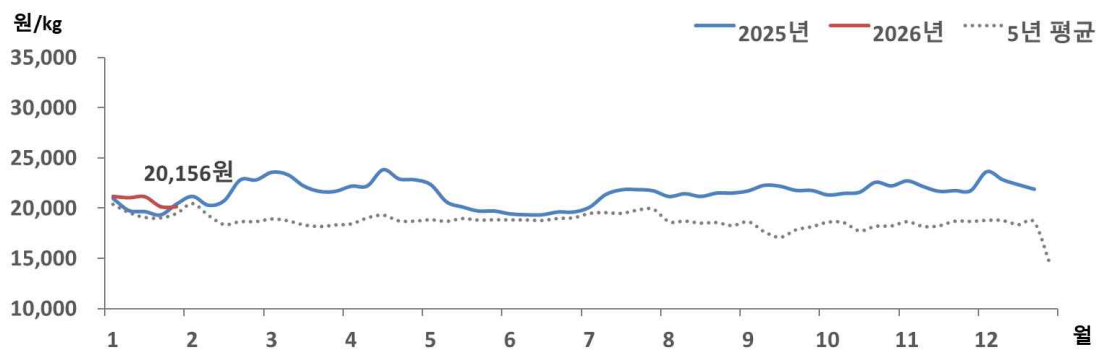

주 : 중멸 크기 기준 kg당 가격임
자료 : aT KAMIS

참조기 주별 소매가격

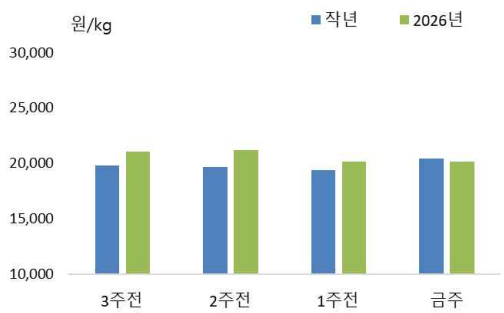

구분	소매가격	전주 대비 차이	
	(원)	(원)	(%)
1월 2주	21,052	▼ 143	-0.7
1월 3주	21,160	▲ 108	0.5
1월 4주	20,148	▼ 1,012	-4.8
1월 5주	**20,156**	▲ 8	-

주 : 마리당 100g 중품을 기준으로 하여 kg당 가격으로 환산한 값임
자료 : KMI 수산업관측센터

3. 주간 어황정보

동해안

살오징어 채낚기어업

□ 오징어 근해채낚기어업(2026.01.18.~2026.01.24.) 어획량, 작년 대비 감소

- ○ (동향) 오징어 근해채낚기어업의 주간 총 어획량은 753톤으로 작년(2,080톤) 대비 63.8% 감소했음
- ○ (전망) 살오징어의 어군은 동해남부 해역에서 소규모로 형성될 것으로 전망됨

동해구외끌이중형저인망어업

□ 동해구외끌이중형저인망어업(2026.01.18.~2026.01.24.) 어획량, 작년 대비 감소

- ○ (동향) 동해구외끌이중형저인망어업은 75톤으로 작년(110톤) 대비 32.0% 감소했음
- ○ (전망) 강원 ·경북 해역에서 기름가자미·대구·새우류 등을 대상으로 어획할 것으로 전망됨

동해안 어장도

〈지난주(2026.01.18.~2026.01.24.) 오징어 어장〉	〈다음주(2026.02.01.~2026.02.07.) 예상 어장〉

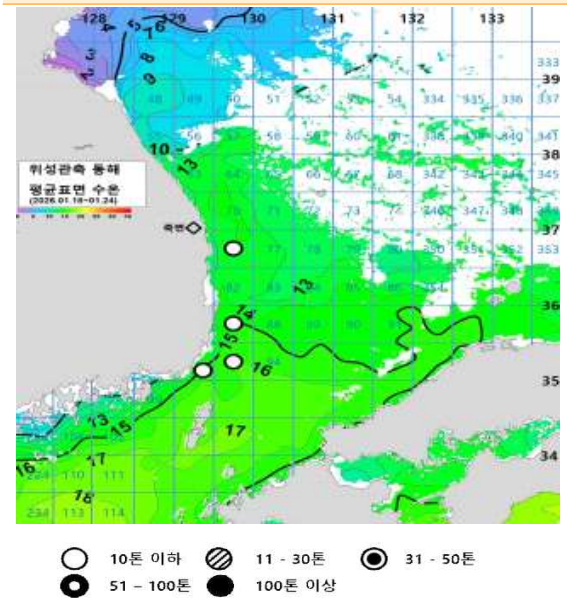

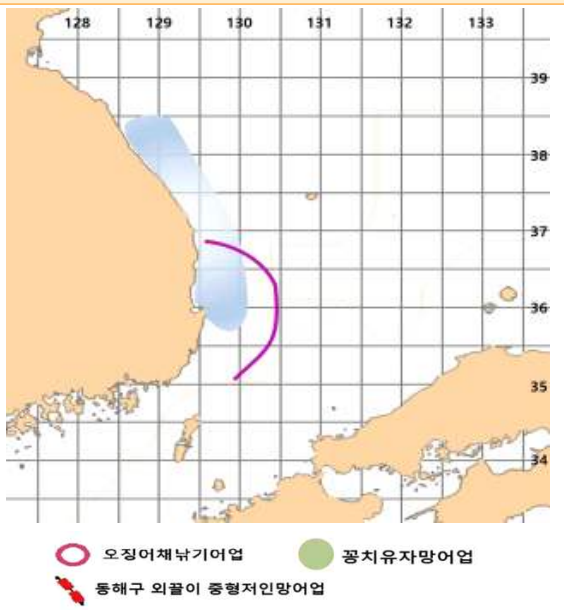

자료 : 국립수산과학원

서해안

근해안강망어업

□ 근해안강망어업(2026.01.18.~2026.01.24.) 어획량, 작년 대비 감소

- ○ (동향) 근해안강망어업 조업 실적은 261톤으로 전년(569톤) 대비 54.2% 감소했음
- ○ (전망) 서해 연안 및 남해 중서부해역을 중심으로 병어·갈치 등을 대상으로 어획할 것으로 전망됨

서해안 어장도

〈지난주(2026.01.18.~2026.01.24.) 꽃게 어장〉	〈다음주(2026.02.01.~2026.02.07.) 예상 어장〉
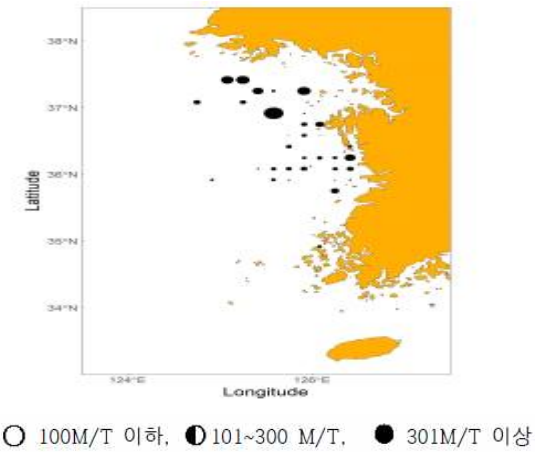	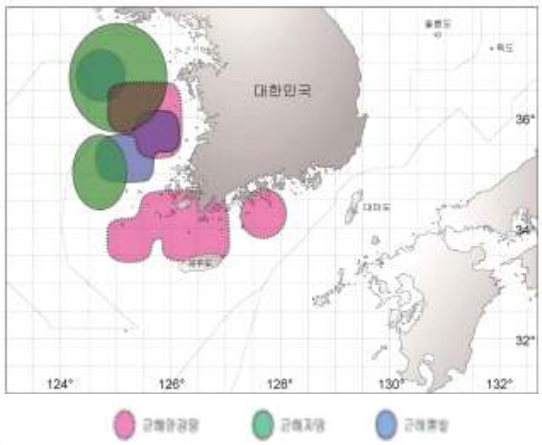

자료 : 국립수산과학원

남해안

대형선망어업

□ 대형선망어업(2026.01.18.~2026.01.24.) 어획량, 작년 대비 감소

- ○ (동향) 대형선망어업의 조업 실적은 4,712톤으로 전년(5,785톤) 대비 18.5% 감소했음
- ○ (전망) 동해 남부 및 제주도 주변 해역을 중심으로 고등어·망치고등어 등을 대상으로 어획될 것으로 전망됨

멸치어업

□ 기선권현망어업(2026.01.18.~2026.01.24.) 어획량, 작년 대비 증가

- ○ (동향) 멸치권현망어업의 조업 실적은 962톤으로 전년(752톤) 대비 28.0% 증가했음
- ○ (전망) 남해 중부~동부해역을 중심으로 조업이 이루어질 것으로 전망됨

대형저인망어업

□ 대형저인망어업(2026.01.18.~2026.01.24.) 어획량, 작년 대비 감소

- ○ (동향) 대형쌍끌이어업의 주간 총 어획량은 784톤으로 전년(953톤) 대비 17.7% 감소했음
- ○ (전망) 서해 남부에서 제주도, 남해 중부 해역을 중심으로 어장이 형성되겠으며, 주로 삼치·갈치 등이 어획될 것으로 전망됨

남해안 어장도

〈지난주(2026.01.18.~2026.01.24.) 삼치 어장〉	〈다음주(2026.02.01.~2026.02.07.) 예상 어장〉
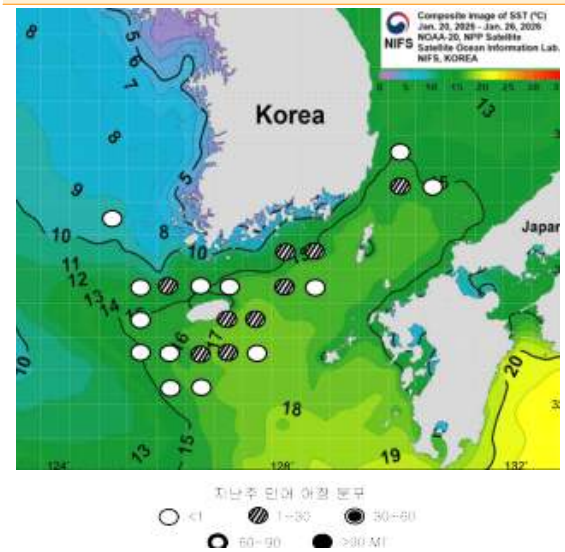	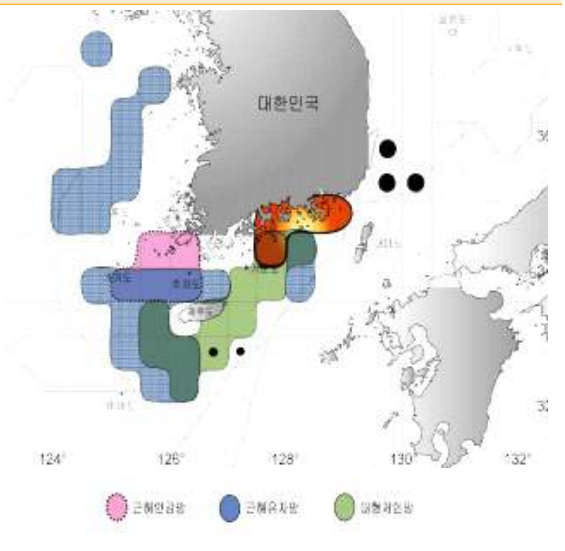

자료 : 국립수산과학원

4. 주간 가격통계

1. 주요 양식수산물

주간 산지가격

구분	2025년	2026년					등락률(%)	
		1월						
	1월 (A)	1주	2주	3주	4주(B)	5주(C)	작년 동기	전주
		(12.29~1.4)	(1.5~1.11)	(1.12~1.18)	(1.19~1.25)	(1.26~2.1)	(C)/(A)	(C)/(B)
광 어	17,000	16,500	16,500	16,500	16,500	16,500	-2.9	0.0
우 럭	15,700	17,500	18,000	19,000	19,000	19,000	21.0	0.0
참 돔	12,500	12,000	12,000	12,000	12,000	12,000	-4.0	0.0
전 복	15,652	13,043	13,043	13,043	13,043	13,043	-16.7	0.0

주 : 광어 1kg 크기, 우럭 500g 크기, 참돔 1kg 크기, 전복 1kg당 20마리 크기 기준임
자료 : 수산업관측센터

주간 도매가격

구분	2025년	2026년					등락률(%)	
		1월						
	1월 (A)	1주	2주	3주	4주(B)	5주(C)	작년 동기	전주
		(12.29~1.4)	(1.5~1.11)	(1.12~1.18)	(1.19~1.25)	(1.26~2.1)	(C)/(A)	(C)/(B)
광 어	18,700	18,700	18,200	18,200	18,200	18,200	-2.7	0.0
우 럭	17,229	18,714	19,800	21,000	21,000	21,000	21.9	0.0
참 돔	17,000	16,500	16,500	16,500	16,500	16,500	-2.9	0.0
전 복	22,000	20,000	20,000	20,000	20,000	20,000	-9.1	0.0
김	8,883	9,833	9,917	9,583	9,833	9,833	10.7	0.0

주 : 광어 1kg 크기, 우럭 500g 크기, 참돔 1kg 크기, 전복 1kg당 20마리 크기 기준임
자료 : 수산업관측센터

2. 주요 대중성어종

주간 도매가격

(단위 : 원/kg)

구분			2025년 1월 (A)	2026년 1월 1주 (12.28-01.02)	2주 (01.05-01.09)	3주 (01.12-01.16)	4주(B) (01.19-01.23)	5주(C) (01.26-01.30)	등락률(%) 작년 동기 (C)/(A)	전주 (C)/(B)
고등어	냉장	도매	6,215	6,126	6,145	6,375	6,746	6,931	11.5	2.7
	냉동	도매	5,398	4,403	4,473	4,502	4,462	4,555	-15.6	2.1
갈 치	냉동	도매	14,857	14,680	14,692	14,620	14,620	14,620	-1.6	0.0
오징어	냉장	도매	13,727	13,044	13,611	14,652	14,288	14,360	4.6	0.5
	냉동	도매	14,265	10,811	10,911	10,796	10,838	10,757	-24.6	-0.7
명 태	냉동	도매	2,227	2,260	2,278	2,283	2,247	2,228	0.0	-0.8
멸 치	건조	도매	12,838	11,680	11,904	11,701	11,693	11,693	-8.9	0.0

주 : 고등어(350g), 갈치(300g), 오징어(300g), 명태(670g), 조기(100g) 중품 및 마른멸치(100g) 중멸 크기를 기준으로 하여 kg당 가격으로 환산한 것임
자료 : 농산물유통정보(aT KAMIS), 조기는 KMI 수산업관측센터 조사 가격

주간 소비자가격

(단위 : 원/kg)

구분			2025년 1월 (A)	2026년 1월 1주 (12.28-01.02)	2주 (01.05-01.09)	3주 (01.12-01.16)	4주(B) (01.19-01.23)	5주(C) (01.26-01.30)	등락률(%) 작년 동기 (C)/(A)	전주 (C)/(B)
고등어	냉장	소매	12,414	11,501	11,979	10,526	10,097	10,863	-12.5	7.6
	냉동	소매	11,583	11,031	10,455	10,264	11,850	9,582	-17.3	-19.1
갈 치	냉동	소매	13,503	18,311	18,438	19,774	19,023	17,309	28.2	-9.0
오징어	냉장	소매	27,320	28,951	28,481	26,433	25,644	24,681	-6.7	-3.8
	냉동	소매	20,203	18,190	18,393	18,629	19,794	19,630	-2.8	-0.8
명 태	냉동	소매	5,997	5,725	6,244	6,225	6,150	5,855	4.1	-4.8
멸 치	건조	소매	27,978	27,487	29,320	29,812	29,805	29,508	5.5	-1.0
참조기	냉동	소매	19,760	21,195	21,052	21,160	20,148	20,156	2.0	0.0

주 : 고등어(350g), 갈치(300g), 오징어(300g), 명태(670g), 조기(100g) 중품 및 마른멸치(100g) 중멸 크기를 기준으로 하여 kg당 가격으로 환산한 것임
자료 : 농산물유통정보(aT KAMIS), 조기는 KMI 수산업관측센터 조사 가격

5. 도매시장 거래동향(노량진수산시장)

(단위 : 톤, 백만 원, 원/kg, %)

구분		2025년		2026년				대비		
		1월 5주 (A) (1.27-2.2)	누계 (E) (12.30-2.2)	1월 3주 (1.12-1.18)	1월 4주 (B) (1.19-1.25)	1월 5주 (C) (1.26-2.1)	누계 (D) (12.29-2.1)	전년 대비 (C)/(A)	전주 대비 (C)/(B)	전년 누계 대비 (D)/(E)
수산물	거래량	410.9	5,414.7	943.0	891.9	891.9	4,771.3	117.1	0.0	-11.9
	거래금액	4,450.5	37,885.7	7,648.9	7,769.4	7,769.4	40,263.2	74.6	0.0	6.3
고등어	거래량	1.9	418.9	77.4	67.2	67.2	383.6	3436.8	0.0	-8.4
	거래단가	3,870	3,455	4,904	4,982.0	4,982	4,922	28.7	0.0	42.5
갈치	거래량	3.0	102.7	17.1	18.4	18.4	83.9	513.3	0.0	-18.3
	거래단가	23,262	13,994	16,594	16,380.0	16,380	16,682	-29.6	0.0	19.2
오징어	거래량	6.0	100.2	31.2	20.0	20.0	136.1	233.3	0.0	35.8
	거래단가	6,572	8,695	8,392	9,322.0	9,322	8,364	41.8	0.0	-3.8
명태	거래량	29.6	1,098.5	55.0	21.7	21.7	288.5	-26.7	0.0	-73.7
	거래단가	2,145	1,704	2,458	4,049.0	4,049	2,455	88.8	0.0	44.1
마른멸치	거래량	0.0	0.6	0.0	0.0	0.0	0.2	-	-	-66.7
	거래단가	-	2,601	-	3,000.0	3,000	2,129	-	0.0	-18.1
참조기	거래량	1.9	115.7	23.1	33.4	33.4	129.0	1657.9	0.0	11.5
	거래단가	10,350	7,028	9,763	9,070.0	9,070	9,300	-12.4	0.0	32.3
광어	거래량	19.9	109.5	29.6	29.0	29.0	140.4	45.7	0.0	28.2
	거래단가	20,308	19,996	20,561	20,514.0	20,514	20,433	1.0	0.0	2.2
우럭	거래량	1.0	9.5	0.9	0.6	0.6	6.0	-40.0	0.0	-36.8
	거래단가	20,011	10,062	15,776	19,034.0	19,034	10,302	-4.9	0.0	2.4
전복	거래량	11.1	92.6	18.1	21.4	21.4	99.1	92.8	0.0	7.0
	거래단가	20,092	19,288	17,113	17,141.0	17,141	17,424	-14.7	0.0	-9.7
굴	거래량	25.0	248.9	46.2	44.5	44.5	255.2	78.0	0.0	2.5
	거래단가	9,116	7,138	6,345	6,463.0	6,463	6,767	-29.1	0.0	-5.2
멍게	거래량	4.1	27.7	5.7	7.3	7.3	31.9	78.0	0.0	15.2
	거래단가	5,690	5,675	5,066	5,088.0	5,088	5,282	-10.6	0.0	-6.9