

KMI 주간 주요수산물 수급리포트

Vol. 223

발 행 일	2025. 12. 31.
발 행 인	조 정 희 원장
감 수 자	마 창 모 본부장
자 료 문 의	한국해양수산개발원 수산업관측센터
주 소	49111 부산광역시 영도구 해양로 301번길 26

1. 주요 양식수산물 가격동향 01

광어 우럭 참돔

마른김 전복

2. 주요 대중성어종 가격동향 06

고등어 갈치 오징어

명태 마른멸치 참조기

3. 주간 어황정보 12

4. 주간 가격통계 15

5. 주간 도매시장 거래동향 17

이 남 수 센터장	nslee1203@kmi.re.kr	051-797-4507	백 은 영 팀장	eybaek@kmi.re.kr	051-797-4503
천 성 훈 전문연구원	chsh87@kmi.re.kr	051-797-4528	홍 승 표 연구원	cfc8214@kmi.re.kr	051-797-4586

1. 주요 양식수산물 가격동향

01. 광 어

금주 광어 수급동향

□ 광어 산지 및 도매 전주와 동일

○ 12월 4주 광어 산지가격은 전주와 동일한 kg당 16,500원이었음

○ 도매가격도 전주와 동일한 kg당 18,700원이었음

※ 광어 도매가격은 인천활어도매시장의 마리당 900g~1.0kg 크기 기준으로 kg당 가격임

광어 산지가격 추이

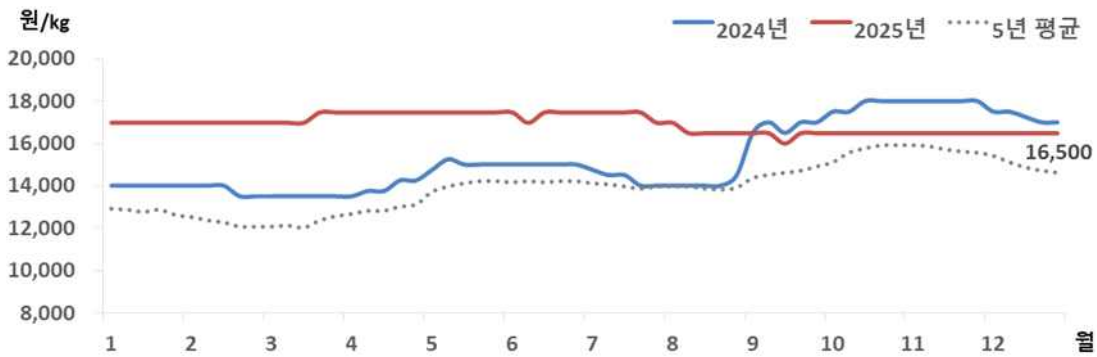

주 : 제주어류양식수협(제주)의 마리당 1.0kg 크기 기준으로 kg당 가격임
자료 : KMI 수산업관측센터

광어 주별 산지가격

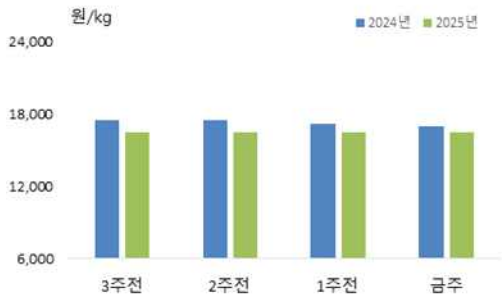

구분	산지가격	전주 대비	
	(원)	(원)	(%)
12월 1주	16,500	-	-
12월 2주	16,500	-	-
12월 3주	16,500	-	-
12월 4주	16,500	-	-

주 : 제주어류양식수협(제주)의 마리당 1.0kg 크기 기준으로 kg당 가격임
자료 : KMI 수산업관측센터

02. 우 럭

금주 우럭 수급동향

□ 우럭 산지가격 전주와 동일, 도매가격은 하락

○ 12월 4주 우럭 산지가격은 전주와 동일한 kg당 17,500원이었음

○ 도매가격은 전주 대비 3.8% 하락한 kg당 18,200원이었음

※ 우럭 도매가격은 인천활어도매시장의 마리당 500g~600g 크기 기준으로 kg당 가격임

우럭 산지가격 추이

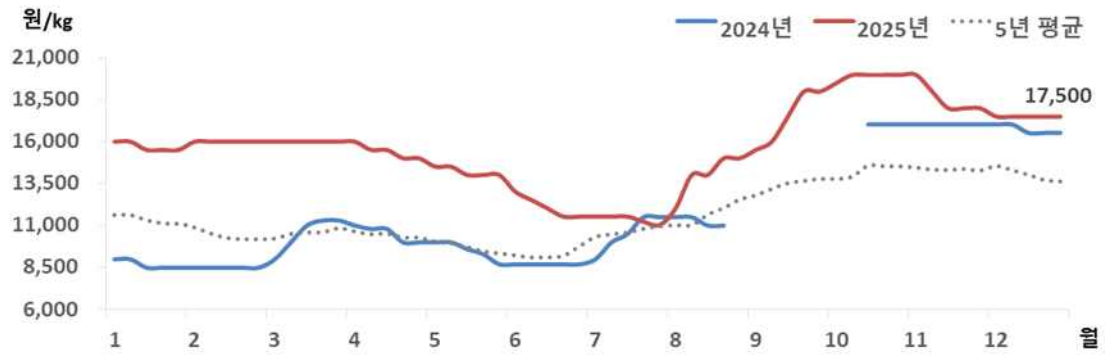

주 : 서남해수어류양식수협(통영)의 마리당 500g 크기 기준으로 kg당 가격임
자료 : KMI 수산업관측센터

우럭 주별 산지가격

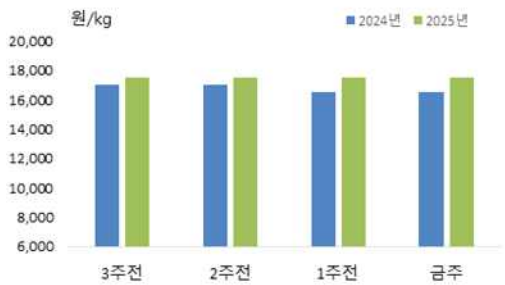

구분	산지가격	전주 대비	
	(원)	(원)	(%)
12월 1주	17,500	▼ 500	2.8
12월 2주	17,500	-	-
12월 3주	17,500	-	-
12월 4주	17,500	-	-

주 : 서남해수어류양식수협(통영)의 마리당 500g 크기 기준으로 kg당 가격임
자료 : 수산업관측센터

03. 참 돔

금주 참돔 수급동향

□ 참돔 산지가격 전주와 동일, 도매가격은 하락

○ 12월 4주 참돔 산지가격은 전주와 같은 kg당 12,000원이었음

○ 도매가격은 전주 대비 2.2% 하락한 kg당 16,214원이었음

※ 참돔 도매가격은 인천활어도매시장의 1kg 크기 기준으로 kg당 가격임

참돔 산지가격 추이

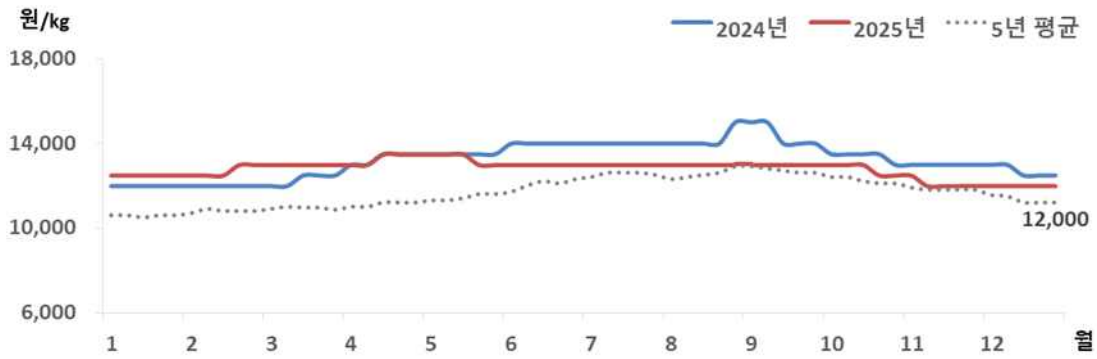

주 : 서남해수어류양식수협(통영)의 마리당 500g 크기 기준으로 kg당 가격임
자료 : KMI 수산업관측센터

참돔 주별 산지가격

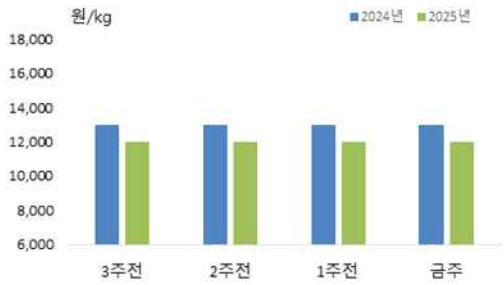

구분	산지가격	전주 대비	
	(원)	(원)	(%)
12월 1주	12,000	-	-
12월 2주	12,000	-	-
12월 3주	12,000	-	-
12월 4주	12,000	-	-

주 : 서남해수어류양식수협(통영)의 마리당 500g 크기 기준으로 kg당 가격임
자료 : KMI 수산업관측센터

04. 마른김

금주 마른김 수급동향

□ 김밥용김 도매가격 전주와 동일

○ 12월 4주 김밥용김 도매가격은 전주와 같은 속당 9,833원이었음

※ 김밥용김 도매가격은 가락시장의 도매가격임

마른김 도매가격 추이

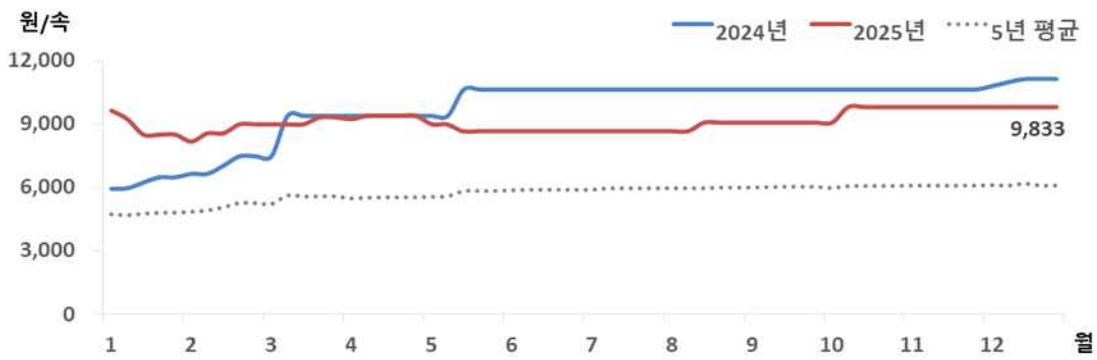

주 : 가락시장의 마른김(중품) 속당 가격임
자료 : KMI 수산업관측센터

마른김 주별 도매가격

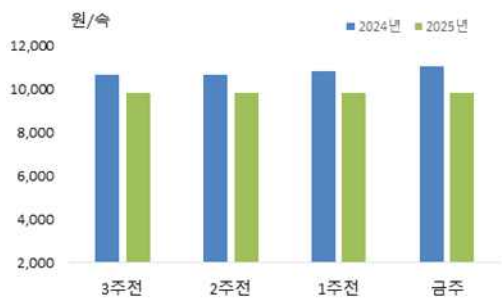

구분	도매가격	전주 대비	
	(원)	(원)	(%)
12월 1주	9,833	-	-
12월 2주	9,833	-	-
12월 3주	9,833	-	-
12월 4주	9,833	-	-

주 : 가락시장의 마른김(중품) 속당 가격임
자료 : KMI 수산업관측센터

05. 전 복

금주 전복 수급동향

□ 전복 산지 및 도매가격 전주와 동일

○ 12월 4주 전복 산지가격은 전주와 동일한 kg당 13,043원이었음

○ 도매가격도 전주와 같은 kg당 20,000원이었음

※ 전복 도매가격은 하남활어도매시장의 kg당 20마리 기준 가격임

전복 산지가격 추이

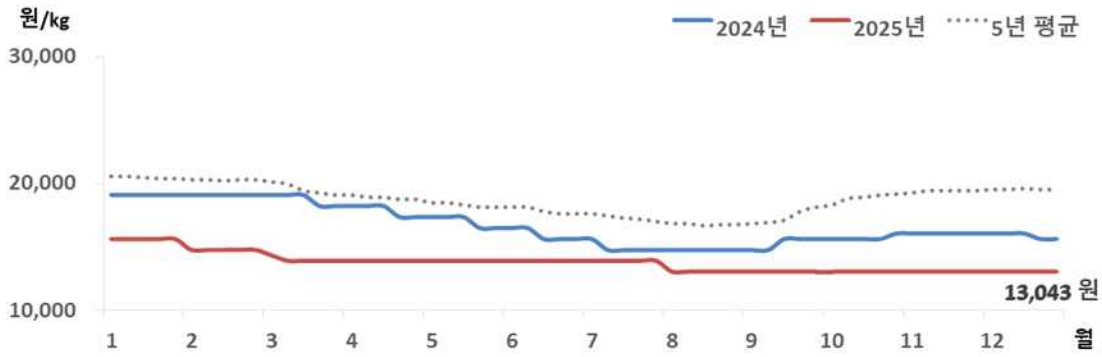

주 : 한국전복유통협회의 kg당 20마리 가격임
자료 : KMI 수산업관측센터

전복 주별 산지가격

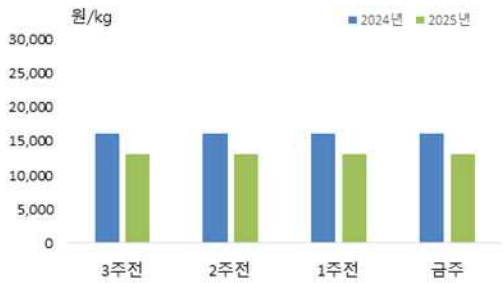

구분	산지가격	전주 대비	
	(원)	(원)	(%)
12월 1주	13,043	-	-
12월 2주	13,043	-	-
12월 3주	13,043	-	-
12월 4주	13,043	-	-

주 : 한국전복유통협회의 kg당 20마리 가격임
자료 : KMI 수산업관측센터

2. 주요 대중성어종 가격동향

01. 고등어

금주 고등어 가격동향

□ 냉동고등어 소비자가격, 미형성

○ 12월 4주 냉동고등어 소비자가격은 미형성됨

고등어 소매가격 추이

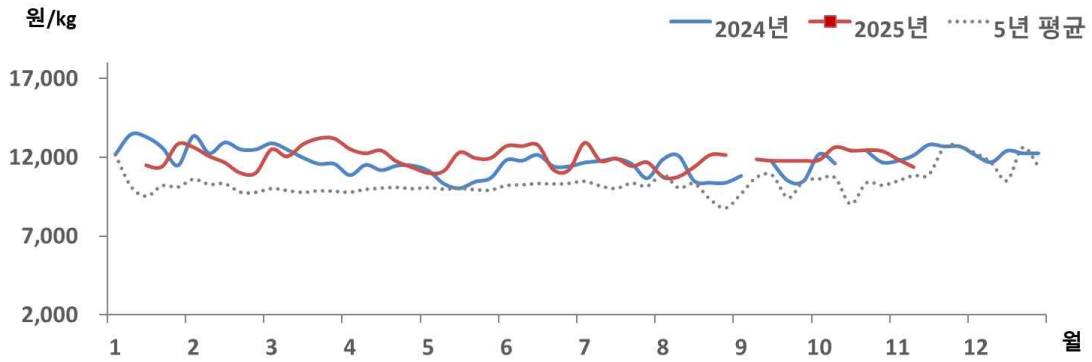

주 : 마리당 350g 중품을 기준으로 하여 kg당 가격으로 환산한 값임
자료 : aT KAMIS

고등어 주별 소매가격

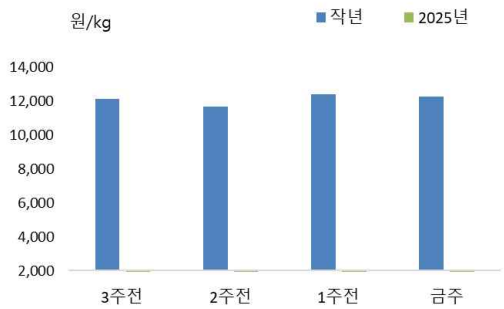

구분	소매가격	전주 대비 차이	
	(원)	(원)	(%)
12월 1주	-	- -	-
12월 2주	-	- -	-
12월 3주	-	- -	-
12월 4주	-	- -	-

주 : 마리당 350g 중품을 기준으로 하여 kg당 가격으로 환산한 값임
자료 : aT KAMIS.

02. 갈 치

금주 갈치 가격동향

□ 냉동갈치 소비자가격, 전주 대비 하락

- ○ 12월 4주 냉동갈치 소비자가격은 kg당 17,202원으로 전주 대비 2.4% 낮았음
- ○ 전월 대비 4.7%, 작년 동월 대비 9.9% 높았음

갈치 소매가격 추이

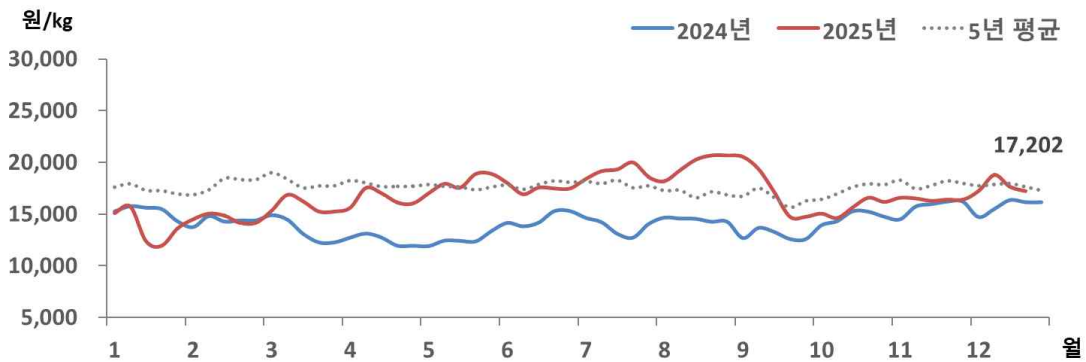

주 : 마리당 300g 중품을 기준으로 하여 kg당 가격으로 환산한 값임
자료 : aT KAMIS

갈치 주별 소매가격

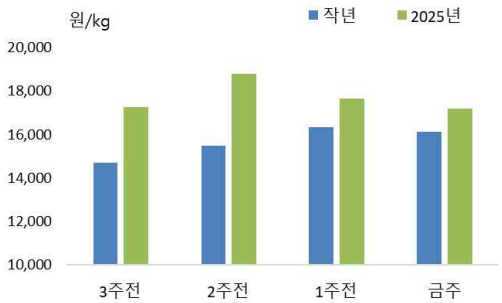

구분	소매가격	전주 대비 차이	
	(원)	(원)	(%)
12월 1주	17,253	▲ 864	5.3
12월 2주	18,780	▲ 1,527	8.9
12월 3주	17,632	▼ 1,148	-6.1
12월 4주	17,202	▼ 430	-2.4

주 : 마리당 300g 중품을 기준으로 하여 kg당 가격으로 환산한 값임
자료 : aT KAMIS

03. 오징어

금주 오징어 가격동향

□ 냉동오징어 소비자가격 전주 대비 하락

- ○ 12월 4주 냉동오징어 소비자가격은 kg당 18,131원으로 전주 대비 4.2% 낮았음
- ○ 전월 대비 2.8%, 작년 동월 대비 10.3% 낮았음

오징어 소매가격 추이

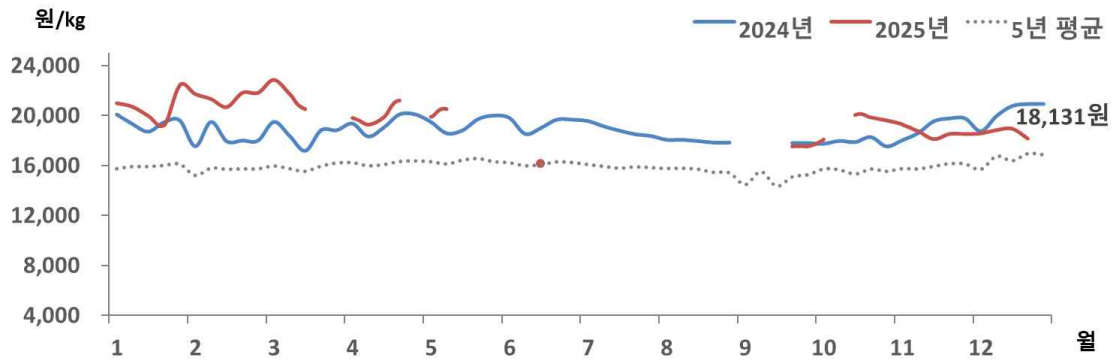

주 : 마리당 300g 중품을 기준으로 하여 kg당 가격으로 환산한 값임
자료 : aT KAMIS

오징어 주별 소매가격

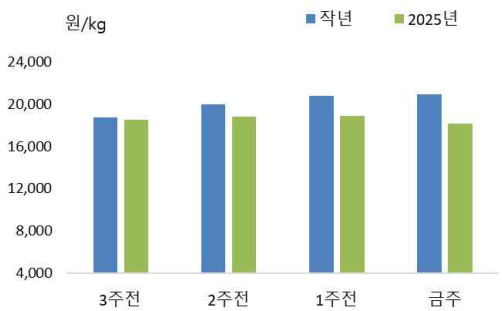

구분	소매가격	전주 대비 차이	
	(원)	(원)	(%)
12월 1주	18,548	▲ 46	0.2
12월 2주	18,811	▲ 263	1.4
12월 3주	18,923	▲ 112	0.6
12월 4주	18,131	▼ 792	-4.2

주 : 마리당 300g 중품을 기준으로 하여 kg당 가격으로 환산한 값임
자료 : aT KAMIS

04. 명 태

금주 명태 가격동향

□ 냉동명태 소비자가격, 전주 대비 하락

- ○ 12월 4주 냉동명태 소비자가격은 kg당 5,856원으로 전주 대비 5.0% 낮았음
- ○ 전월 대비 3.6%, 작년 동월 대비 1.4% 낮았음

명태 소매가격 추이

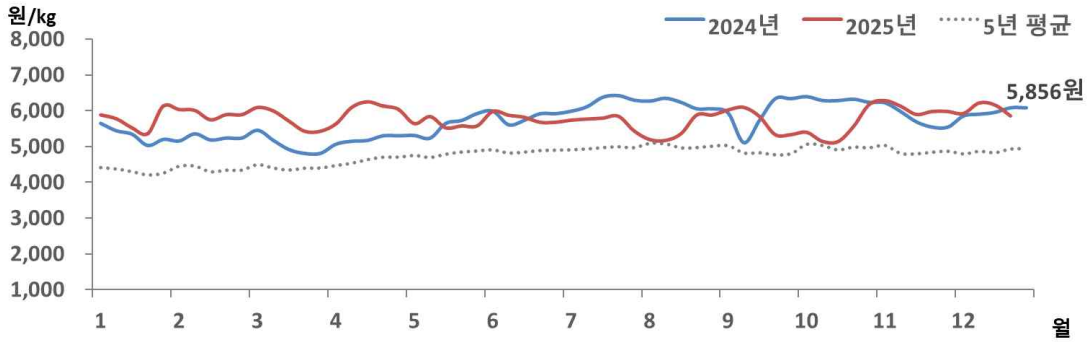

주 : 마리당 670g 중품을 기준으로 하여 kg당 가격으로 환산한 값임
자료 : aT KAMIS

명태 주별 소매가격

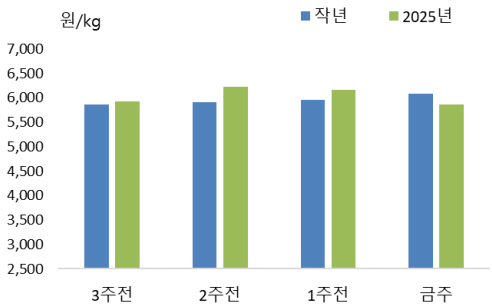

구분	소매가격	전주 대비 차이	
	(원)	(원)	(%)
12월 1주	5,923	▼ 58	-1.0
12월 2주	6,223	▲ 300	5.1
12월 3주	6,166	▼ 57	-0.9
12월 4주	5,856	▼ 310	-5.0

주 : 마리당 670g 중품을 기준으로 하여 kg당 가격으로 환산한 값임
자료 : aT KAMIS

05. 마른멸치

금주 마른멸치 가격동향

□ 마른멸치 소비자가격, 전주 대비 하락

- ○ 12월 4주 마른멸치 소비자가격은 kg당 28,337원으로 전주 대비 3.2% 낮았음
- ○ 전월 대비 0.2% 높았으나, 작년 동월 대비 4.3% 낮았음

마른멸치 소매가격 추이

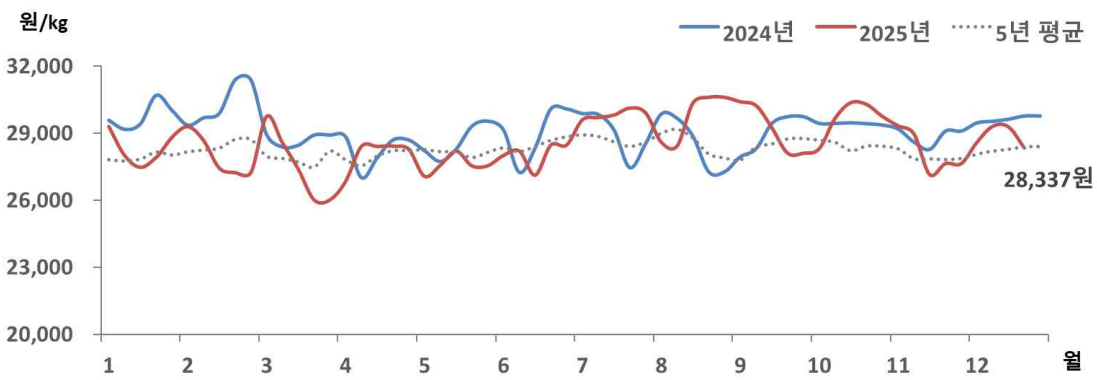

주 : 중멸 크기 기준 kg당 가격임
자료 : aT KAMIS

마른멸치 주별 소매가격

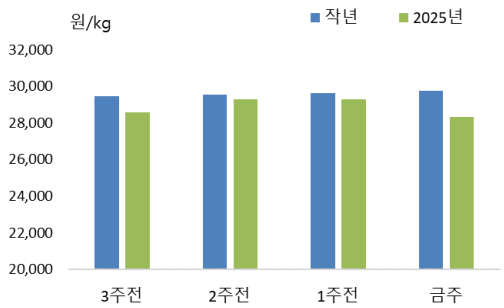

구분	소매가격	전주 대비 차이	
	(원)	(원)	(%)
12월 1주	28,596	▲ 959	3.5
12월 2주	29,312	▲ 716	2.5
12월 3주	29,282	▼ 30	-0.1
12월 4주	28,337	▼ 945	-3.2

주 : 중멸 크기 기준 kg당 가격임
자료 : aT KAMIS

06. 참조기

금주 참조기 가격동향

□ 참조기 소비자가격, 전주 대비 하락

- ○ 12월 4주 참조기 소비자가격은 kg당 21,888원으로 전주 대비 2.0% 낮았음
- ○ 전월 대비 0.8% 낮았으나, 전년 대비 5.2% 높았음

참조기 소매가격 추이

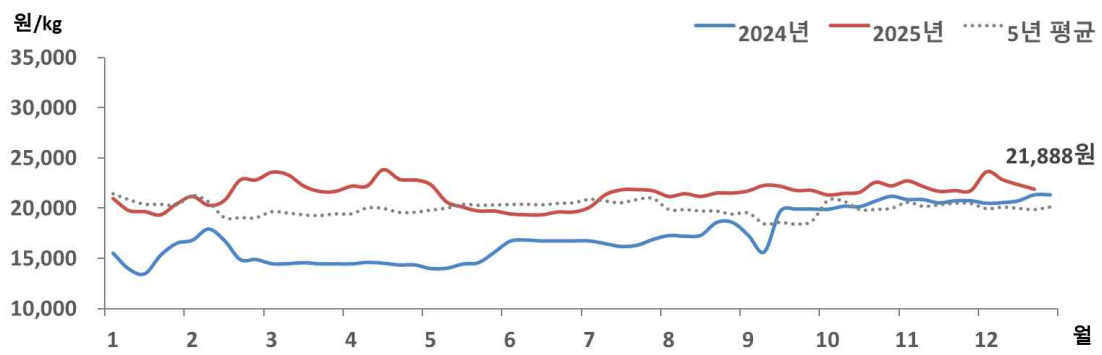

주 : 중멸 크기 기준 kg당 가격임
자료 : aT KAMIS

참조기 주별 소매가격

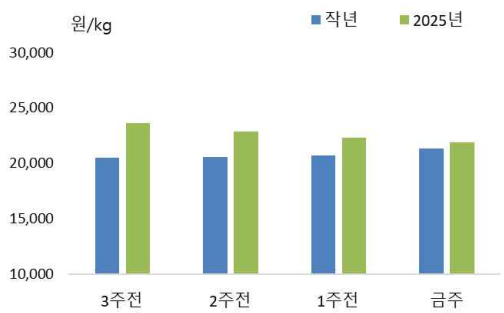

구분	소매가격	전주 대비 차이	
	(원)	(원)	(%)
12월 1주	23,618	▲ 1,872	8.6
12월 2주	22,824	▼ 794	-3.4
12월 3주	22,330	▼ 494	-2.2
12월 4주	21,888	▼ 442	-2.0

주 : 마리당 100g 중품을 기준으로 하여 kg당 가격으로 환산한 값임
자료 : KMI 수산업관측센터

3. 주간 어황정보

동해안

살오징어 채낚기어업

□ 오징어 근해채낚기어업(2025.12.14.~2025.12.20.) 어획량, 작년 대비 증가

- (동향) 오징어 근해채낚기어업의 주간 총 어획량은 14톤으로 작년(3톤) 대비 440.0% 증가했음
- (전망) 살오징어의 어군은 동해남부 해역에서 소규모로 형성될 것으러 전망됨

동해구외끌이중형저인망어업

□ 동해구외끌이중형저인망어업(2025.12.14.~2025.12.20.) 어획량, 작년 대비 증가

- (동향) 동해구외끌이중형저인망어업은 83톤으로 작년(69톤) 대비 19.7% 증가했음
- (전망) 강원 ·경북 해역에서 기름가자미·대구·새우류 등을 대상으로 어획할 것으로 전망됨

동해안 어장도

〈지난주(2025.12.14.~2025.12.20.) 오징어 어장〉

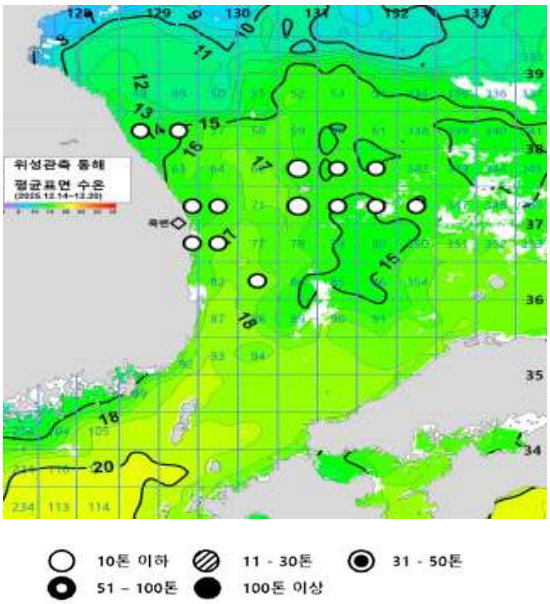

〈다음주(2025.12.28.~2026.01.03.) 예상 어장〉

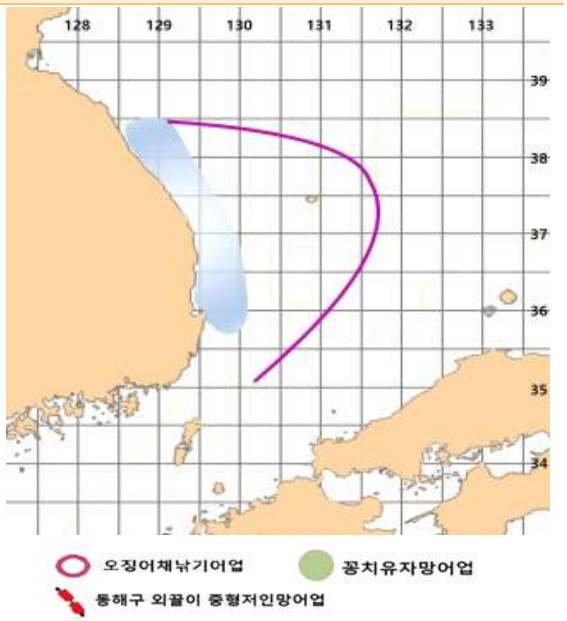

자료 : 국립수산과학원

서해안

근해안강망어업

□ 근해안강망어업(2025.12.14.~2025.12.20.) 어획량, 작년 대비 감소

- (동향) 근해안강망어업 조업 실적은 205톤으로 전년(454톤) 대비 54.9% 감소했음
- (전망) 서해 연안 및 남해 중서부해역을 중심으로 갈치·병어 등을 대상으로 어획할 것으로 전망됨

서해안 어장도

〈지난주(2025.12.14.~2025.12.20.) 꽃게 어장〉	〈다음주(2025.12.28.~2026.01.03.) 예상 어장〉
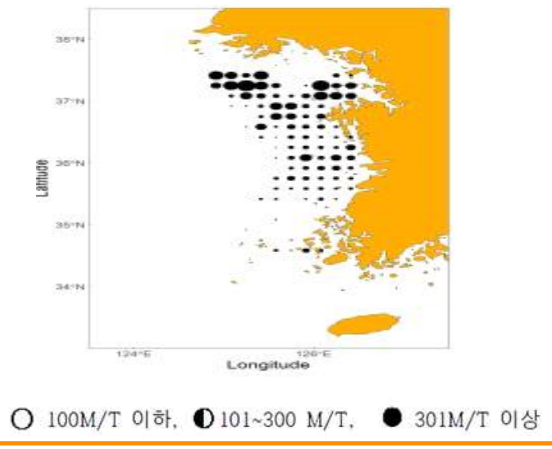	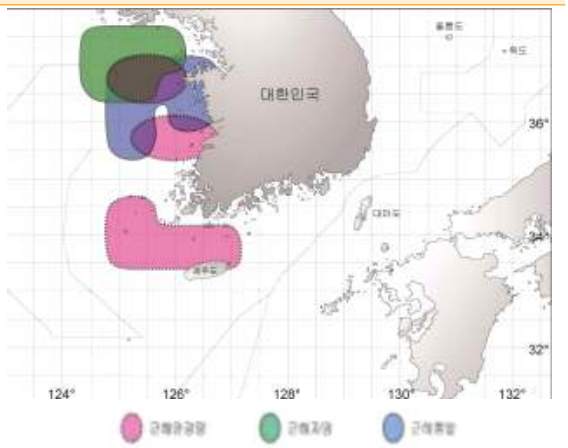

자료 : 국립수산과학원

남해안

대형선망어업

□ 대형선망어업(2025.12.14.~2025.12.20.) 어획량, 작년 대비 증가

- (동향) 대형선망어업의 조업 실적은 7,581톤으로 전년(756톤) 대비 902.4% 증가했음
- (전망) 동해 남부 해역을 중심으로 고등어·몽치다래 등을 대상으로 어획될 것으로 전망됨

멸치어업

□ 기선권현망어업(2025.12.14.~2025.12.20.) 어획량, 작년 대비 증가

- ○ (동향) 멸치권현망어업의 조업 실적은 97톤으로 전년(2톤) 대비 5617.6% 증가했음
- ○ (전망) 남해안 해역을 중심으로 조업이 이루어질 것으로 전망됨

대형저인망어업

□ 대형저인망어업(2025.12.14.~2025.12.20.) 어획량, 작년 대비 감소

- ○ (동향) 대형쌍끌이어업의 주간 총 어획량은 535톤으로 전년(640톤) 대비 16.5% 감소했음
- ○ (전망) 서해 남부에서 제주도, 남해 중부 해역을 중심으로 어장이 형성되겠으며, 주로 삼치·참조기 등이 어획될 것으로 전망됨

남해안 어장도

〈지난주(2025.12.14.~2025.12.20.) 삼치 어장〉	〈다음주(2025.12.28.~2026.01.03.) 예상 어장〉
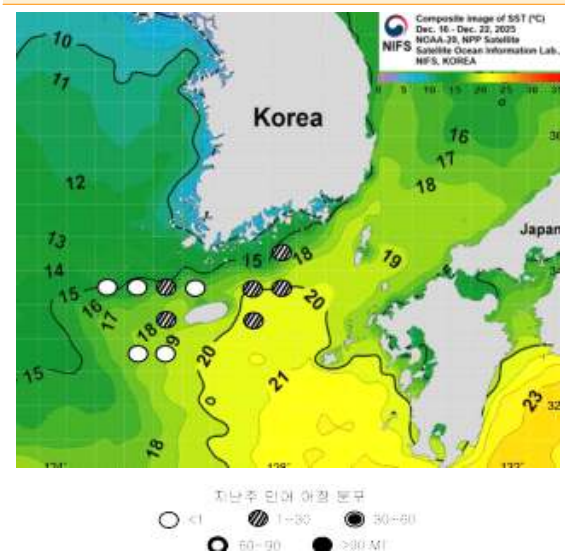	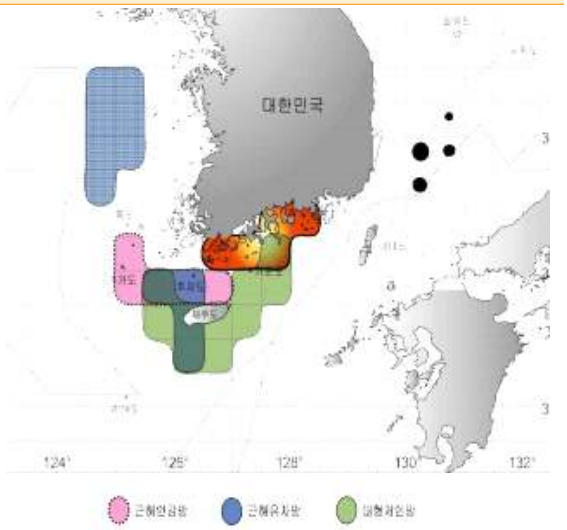

자료 : 국립수산과학원

4. 주간 가격통계

1. 주요 양식수산물

주간 산지가격

구분	2024년	2025년					등락률(%)	
	12월	11월	12월					
	(A)	4주	1주	2주	3주(B)	4주(C)	작년 동기	전주
		(11.24~11.30)	(12.1~12.7)	(12.8~12.14)	(12.15~12.21)	(12.22~12.28)	(C)/(A)	(C)/(B)
광 어	17,313	16,500	16,500	16,500	16,500	16,500	-4.7	0.0
우 럭	16,750	18,000	17,500	17,500	17,500	17,500	4.5	0.0
참 돔	12,750	12,000	12,000	12,000	12,000	12,000	-5.9	0.0
전 복	15,978	13,043	13,043	13,043	13,043	13,043	-18.4	0.0

주 : 광어 1kg 크기, 우럭 500g 크기, 참돔 1kg 크기, 전복 1kg당 20마리 크기 기준임
자료 : 수산업관측센터

주간 도매가격

구분	2024년	2025년					등락률(%)	
	12월	11월	12월					
	(A)	4주	1주	2주	3주(B)	4주(C)	작년 동기	전주
		(11.24~11.30)	(12.1~12.7)	(12.8~12.14)	(12.15~12.21)	(12.22~12.28)	(C)/(A)	(C)/(B)
광 어	19,225	18,700	18,700	18,700	18,700	18,700	-2.7	0.0
우 럭	18,775	20,800	20,800	19,429	18,914	18,200	-3.1	-3.8
참 돔	16,500	16,714	16,500	16,214	16,571	16,214	-1.7	-2.2
전 복	22,800	20,000	20,000	20,000	20,000	20,000	-12.3	0.0
김	11,046	9,833	9,833	9,833	9,833	9,833	-11.0	0.0

주 : 광어 1kg 크기, 우럭 500g 크기, 참돔 1kg 크기, 전복 1kg당 20마리 크기 기준임
자료 : 수산업관측센터

2. 주요 대중성어종

주간 도매가격

(단위 : 원/kg)

구분			2024년 12월 (A)	2025년 11월 4주 (11.24~11.28)	2025년 12월 1주 (12.1~12.5)	2025년 12월 2주 (12.8~12.12)	2025년 12월 3주(B) (12.15~12.19)	2025년 12월 4주(C) (12.22~12.26)	등락률(%) 작년 동기 (C)/(A)	등락률(%) 전주 (C)/(B)
고등어	냉장	도매	6,233	6,278	6,380	6,296	6,062	6,194	-0.6	2.2
	냉동	도매	5,563	4,363	4,352	4,330	4,417	4,419	-20.6	0.0
갈 치	냉동	도매	14,780	14,424	14,360	14,336	14,780	14,690	-0.6	-0.6
오징어	냉장	도매	14,600	12,820	12,667	12,707	13,825	13,763	-5.7	-0.4
	냉동	도매	14,198	10,502	10,499	10,565	10,681	10,721	-24.5	0.4
명 태	냉동	도매	2,224	2,267	2,262	2,267	2,251	2,253	1.3	0.1
멸 치	건조	도매	12,751	12,555	12,683	12,221	11,920	11,893	-6.7	-0.2

주 : 고등어(350g), 갈치(300g), 오징어(300g), 명태(670g), 조기(100g) 중품 및 마른멸치(100g) 중멸 크기를 기준으로 하여 kg당 가격으로 환산한 것임
자료 : 농산물유통정보(aT KAMIS), 조기는 KMI 수산업관측센터 조사 가격

주간 소비자가격

(단위 : 원/kg)

구분			2024년 12월 (A)	2025년 11월 4주 (11.24~11.28)	2025년 12월 1주 (12.1~12.5)	2025년 12월 2주 (12.8~12.12)	2025년 12월 3주(B) (12.15~12.19)	2025년 12월 4주(C) (12.22~12.26)	등락률(%) 작년 동기 (C)/(A)	등락률(%) 전주 (C)/(B)
고등어	냉장	소매	12,857	11,312	12,061	12,411	11,404	11,156	-13.2	-2.2
	냉동	소매	12,149	-	-	-	-	-	-	-
갈 치	냉동	소매	15,657	16,389	17,253	18,780	17,632	17,202	9.9	-2.4
오징어	냉장	소매	21,540	22,910	24,200	25,144	28,485	28,337	2.7	-0.5
	냉동	소매	20,210	18,502	18,548	18,811	18,923	18,131	-10.3	-4.2
명 태	냉동	소매	6,075	5,981	5,923	6,223	6,166	5,856	-1.4	-5.0
멸 치	건조	소매	29,605	27,637	28,596	29,312	29,282	28,337	-4.3	-3.2
참조기	냉동	소매	20,800	21,746	23,618	22,824	22,330	21,888	5.2	-2.0

주 : 고등어(350g), 갈치(300g), 오징어(300g), 명태(670g), 조기(100g) 중품 및 마른멸치(100g) 중멸 크기를 기준으로 하여 kg당 가격으로 환산한 것임
자료 : 농산물유통정보(aT KAMIS), 조기는 KMI 수산업관측센터 조사 가격

5. 도매시장 거래동향(노량진수산시장)

(단위 : 톤, 백만 원, 원/kg, %)

구분		2024년		2025년				대비		
		12월 4주 (A) (12.23-12.29)	누계 (E) (1.1-12.29)	12월 2주 (12.7-12.14)	12월 3주 (B) (12.15-12.21)	12월 4주 (C) (12.22-12.28)	누계 (D) (12.8-12.28)	전년 대비 (C)/(A)	전주 대비 (C)/(B)	전년 누계 대비 (D)/(E)
수산물	거래량	1,102.6	44,811.9	1,103.1	1,014.2	1,070.1	48,888.2	-2.9	5.5	9.1
	거래금액	10,455.0	330,764.5	9,577.8	9,421.8	10,315.1	358,231.0	-1.3	9.5	8.3
고등어	거래량	135.7	5,002.4	112.4	89.5	78.9	5,133.4	-41.9	-11.8	2.6
	거래단가	3,425	2,751	2,989	4,428	3,946	3,587	15.2	-10.9	30.4
갈치	거래량	29.7	1,416.1	25.9	20.6	31.2	1,158.7	5.1	51.5	-18.2
	거래단가	11,696	11,203	13,443	14,433	11,599	12,832	-0.8	-19.6	14.5
오징어	거래량	17.3	1,818.5	19.8	21.3	14.4	2,336.4	-16.8	-32.4	28.5
	거래단가	8,931	6,882	7,384	8,483	8,228	6,084	-7.9	-3.0	-11.6
명태	거래량	43.3	2,710.5	47.7	34.8	57.1	5,120.7	31.9	64.1	88.9
	거래단가	3,540	2,301	2,472	2,565	2,218	1,697	-37.3	-13.5	-26.2
마른멸치	거래량	0.0	52.9	0.1	0.4	0.0	43.7	-	-100.0	-17.4
	거래단가	-	1,843	3,226	663	-	2,697	-	-	46.3
참조기	거래량	15.6	643.4	15.4	14.3	16.2	808.3	3.8	13.3	25.6
	거래단가	8,546	6,197	7,753	8,600	6,855	6,463	-19.8	-20.3	4.3
광어	거래량	35.0	1,146.8	27.8	30.7	44.1	1,281.2	26.0	43.6	11.7
	거래단가	21,198	16,583	18,373	20,942	21,630	17,331	2.0	3.3	4.5
우럭	거래량	2.1	236.7	2.3	10.4	1.2	125.6	-42.9	-88.5	-46.9
	거래단가	11,551	5,170	9,550	2,519	19,041	6,387	64.8	655.9	23.5
전복	거래량	21.4	1,099.0	22.2	20.8	23.7	1,196.3	10.7	13.9	8.9
	거래단가	19,282	18,759	17,033	18,575	17,693	17,045	-8.2	-4.7	-9.1
굴	거래량	72.5	1,036.4	71.2	73.1	71.1	1,065.4	-1.9	-2.7	2.8
	거래단가	6,181	8,172	7,549	6,250	5,925	7,838	-4.1	-5.2	-4.1
멍게	거래량	7.1	479.1	5.7	6.5	11.1	351.3	56.3	70.8	-26.7
	거래단가	5,733	4,310	5,399	5,576	5,462	5,732	-4.7	-2.0	33.0