

KMI 주간 주요수산물 수급리포트

Vol. 213

발 행 일	2025. 10. 22.
발 행 인	조 정 희 원장
감 수 자	마 창 모 본부장
자 료 문 의	한국해양수산개발원 수산업관측센터
주 소	49111 부산광역시 영도구 해양로 301번길 26

1. 주요 양식수산물 가격동향 01

광어 우럭 참돔

마른김 전복

2. 주요 대중성어종 가격동향 06

고등어 갈치 오징어

명태 마른멸치 참조기

3. 주간 어황정보 12

4. 주간 가격통계 15

5. 주간 도매시장 거래동향 17

이 남 수 센터장	nslee1203@kmi.re.kr	051-797-4507	백 은 영 팀장	eybaek@kmi.re.kr	051-797-4503
천 성 훈 전문연구원	chsh87@kmi.re.kr	051-797-4528	홍 승 표 연구원	cfc8214@kmi.re.kr	051-797-4586

1. 주요 양식수산물 가격동향

01. 광 어

금주 광어 수급동향

□ 광어 산지 및 도매가격 전주와 동일

○ 10월 3주 광어 산지가격은 전주와 동일한 kg당 16,500원이었음

○ 도매가격도 전주와 같은 kg당 18,200원이었음

※ 광어 도매가격은 인천활어도매시장의 마리당 900g~1.0kg 크기 기준으로 kg당 가격임

광어 산지가격 추이

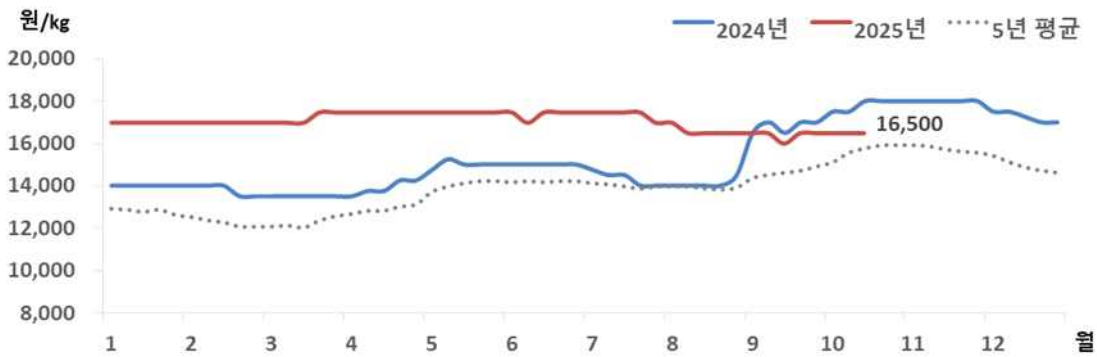

주 : 제주어류양식수협(제주)의 마리당 1.0kg 크기 기준으로 kg당 가격임
자료 : KMI 수산업관측센터

광어 주별 산지가격

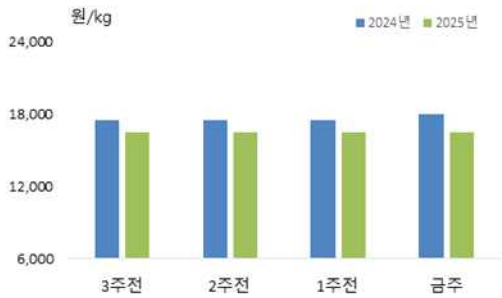

구분	산지가격	전주 대비	
	(원)	(원)	(%)
9월 4주	16,500	▲ 500	3.1
10월 1주	16,500	-	-
10월 2주	16,500	-	-
10월 3주	16,500	-	-

주 : 제주어류양식수협(제주)의 마리당 1.0kg 크기 기준으로 kg당 가격임
자료 : KMI 수산업관측센터

02. 우 럭

금주 우럭 수급동향

□ 우럭 산지 및 도매가격 전주와 동일

○ 10월 3주 우럭 산지가격은 전주와 동일한 kg당 20,000원이었음

○ 도매가격도 전주와 같은 kg당 21,700이었음

※ 우럭 도매가격은 인천활어도매시장의 마리당 500g~600g 크기 기준으로 kg당 가격임

우럭 산지가격 추이

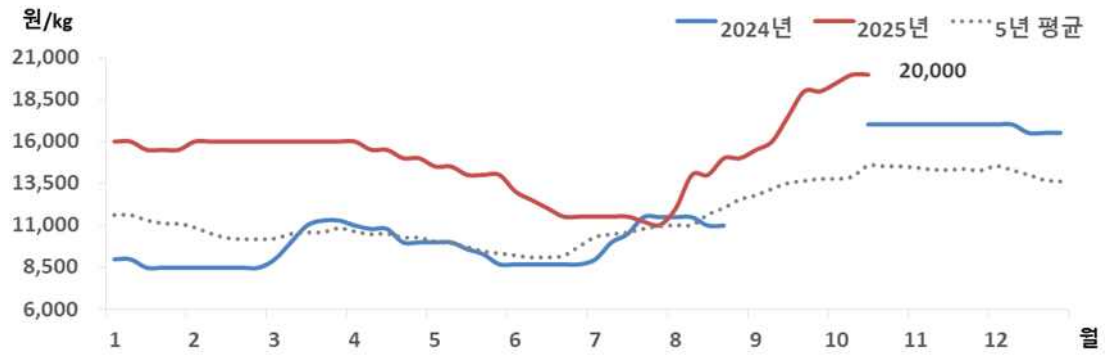

주 : 서남해수어류양식수협(통영)의 마리당 500g 크기 기준으로 kg당 가격임
자료 : KMI 수산업관측센터

우럭 주별 산지가격

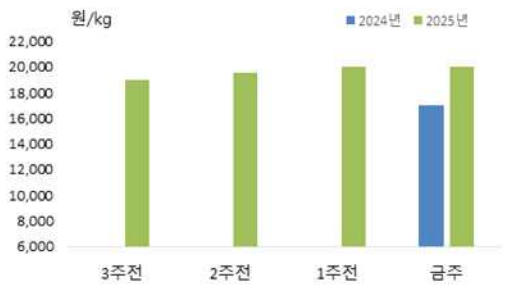

구분	산지가격	전주 대비	
	(원)	(원)	(%)
9월 4주	19,000	▲ 1,500	8.6
10월 1주	19,500	▲ 500	2.6
10월 2주	20,000	▲ 500	2.6
10월 3주	20,000		

주 : 서남해수어류양식수협(통영)의 마리당 500g 크기 기준으로 kg당 가격임
자료 : 수산업관측센터

03. 참 돔

금주 참돔 수급동향

□ 참돔 산지가격 전주와 동일, 도매가격은 상승

○ 10월 3주 참돔 산지가격은 전주와 동일한 kg당 13,000원이었음

○ 도매가격은 전주 대비 1.7% 상승한 kg당 17,000원이었음

※ 참돔 도매가격은 인천활어도매시장의 1kg 크기 기준으로 kg당 가격임

참돔 산지가격 추이

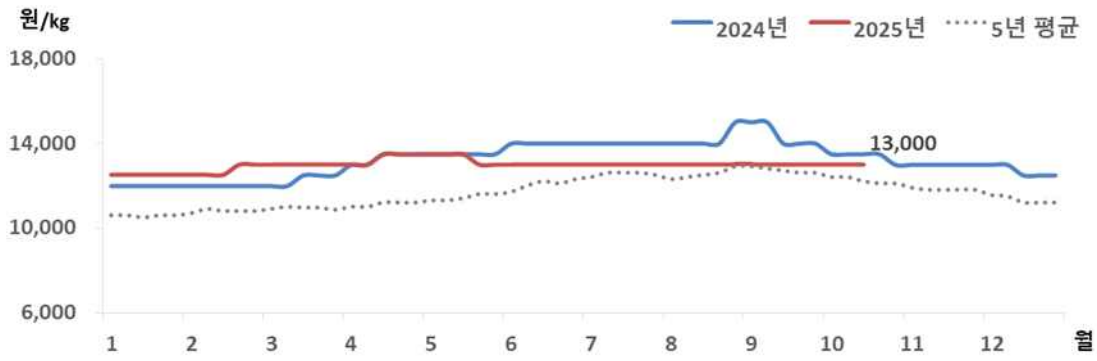

주 : 서남해수어류양식수협(통영)의 마리당 500g 크기 기준으로 kg당 가격임
자료 : KMI 수산업관측센터

참돔 주별 산지가격

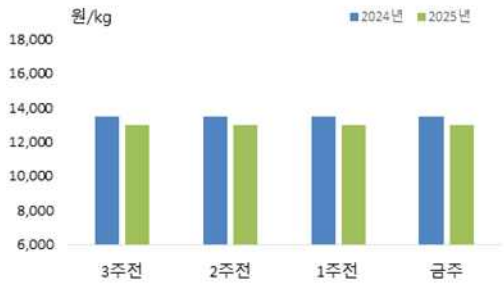

구분	산지가격	전주 대비	
	(원)	(원)	(%)
9월 4주	13,000	-	-
10월 1주	13,000	-	-
10월 2주	13,000	-	-
10월 3주	13,000	-	-

주 : 서남해수어류양식수협(통영)의 마리당 500g 크기 기준으로 kg당 가격임
자료 : KMI 수산업관측센터

04. 마른김

금주 마른김 수급동향

□ 김밥용김 도매가격 전주와 동일

○ 10월 3주 김밥용김 도매가격은 전주와 같은 속당 9,833원이었음

※ 김밥용김 도매가격은 가락시장의 도매가격임

마른김 도매가격 추이

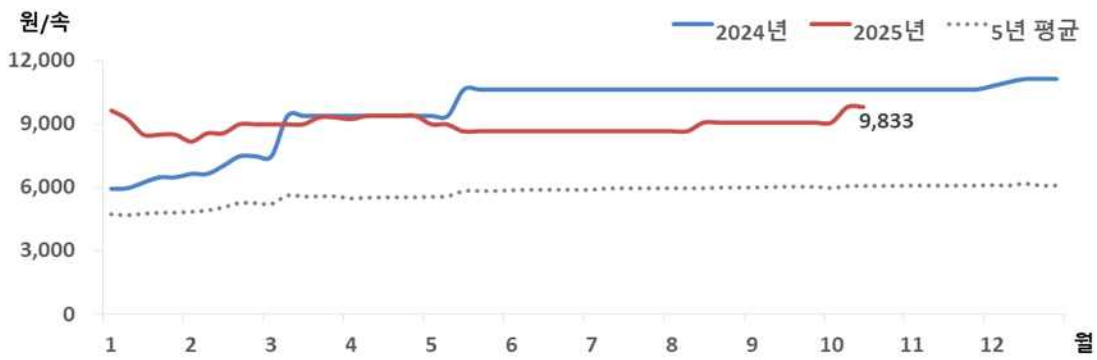

주 : 가락시장의 마른김(중품) 속당 가격임
자료 : KMI 수산업관측센터

마른김 주별 도매가격

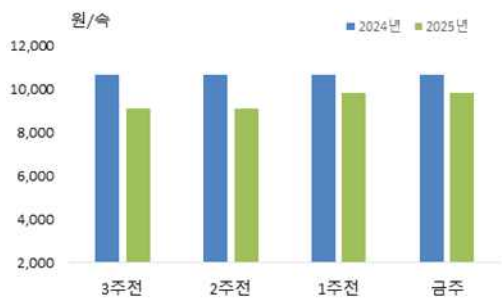

구분	도매가격	전주 대비	
	(원)	(원)	(%)
9월 4주	9,083	-	-
10월 1주	9,083	-	-
10월 2주	9,833	▲ 750	8.3
10월 3주	9,833	-	-

주 : 가락시장의 마른김(중품) 속당 가격임
자료 : KMI 수산업관측센터

05. 전 복

금주 전복 수급동향

□ 전복 산지 및 도매가격 전주와 동일

○ 10월 3주 전복 산지가격은 전주와 동일한 kg당 13,043원이었음

○ 도매가격도 전주와 같은 kg당 20,000원이었음

※ 전복 도매가격은 하남활어도매시장의 kg당 20마리 기준 가격임

전복 산지가격 추이

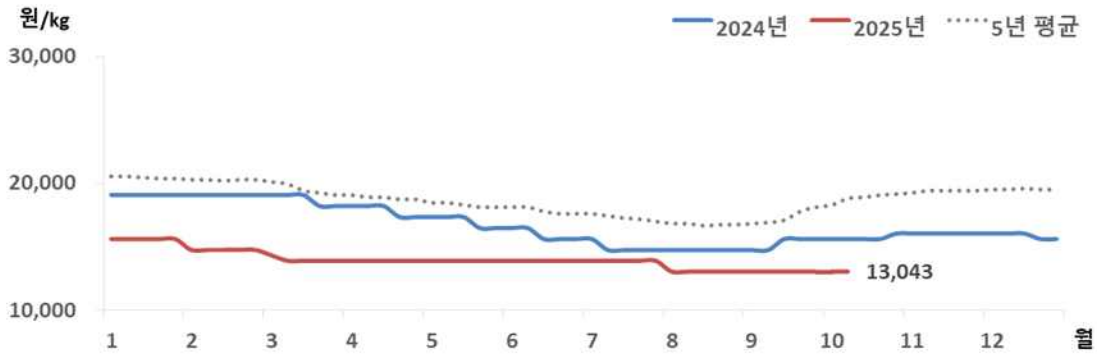

주 : 한국전복유통협회의 kg당 20마리 가격임
자료 : KMI 수산업관측센터

전복 주별 산지가격

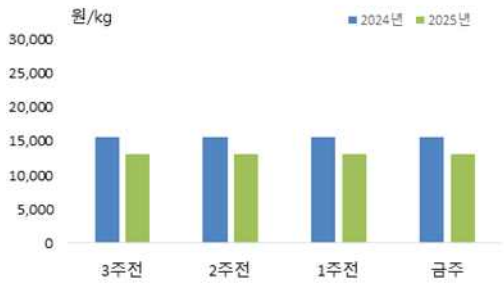

구분	산지가격	전주 대비	
	(원)	(원)	(%)
9월 3주	13,043	-	-
9월 4주	13,043	-	-
10월 1주	13,043	-	-
10월 2주	13,043	-	-

주 : 한국전복유통협회의 kg당 20마리 가격임
자료 : KMI 수산업관측센터

2. 주요 대중성어종 가격동향

01. 고등어

금주 고등어 가격동향

□ 냉동고등어 소비자가격, 전주와 하락

- ○ 10월 3주 냉동고등어 소비자가격은 kg당 12,433원으로 전주 대비 1.6% 낮았음
- ○ 전월 대비 5.3%, 작년 동월 대비 4.5% 높았음

고등어 소매가격 추이

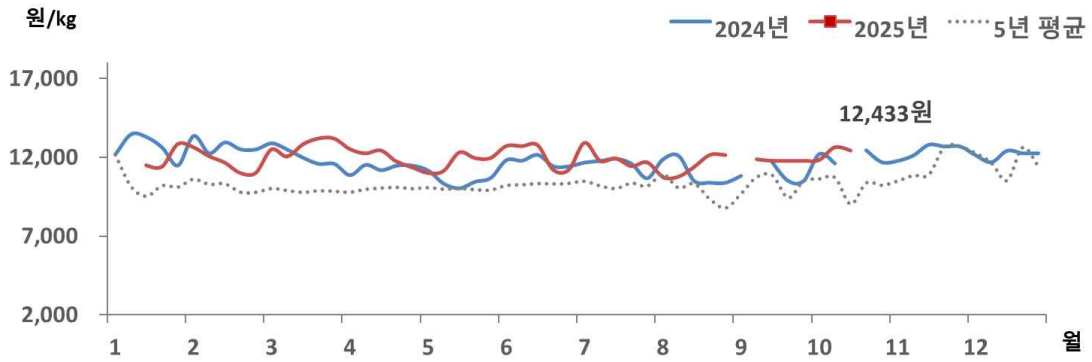

주 : 마리당 350g 중품을 기준으로 하여 kg당 가격으로 환산한 값임
자료 : aT KAMIS

고등어 주별 소매가격

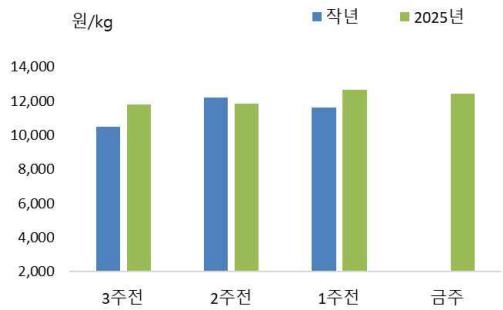

구분	소매가격	전주 대비 차이	
	(원)	(원)	(%)
9월 4주	11,784	▲ 3	-
10월 1주	11,831	▲ 47	0.4
10월 2주	12,631	▲ 800	6.8
10월 3주	12,433	▼ 198	-1.6

주 : 마리당 350g 중품을 기준으로 하여 kg당 가격으로 환산한 값임
자료 : aT KAMIS.

02. 갈 치

금주 갈치 가격동향

□ 냉동갈치 소비자가격, 전주 대비 상승

- ○ 10월 3주 냉동갈치 소비자가격은 kg당 15,643원으로 전주 대비 7.1% 높았음
- ○ 전월 대비 11.4% 낮았으나, 작년 동월 대비 4.7% 높았음

갈치 소매가격 추이

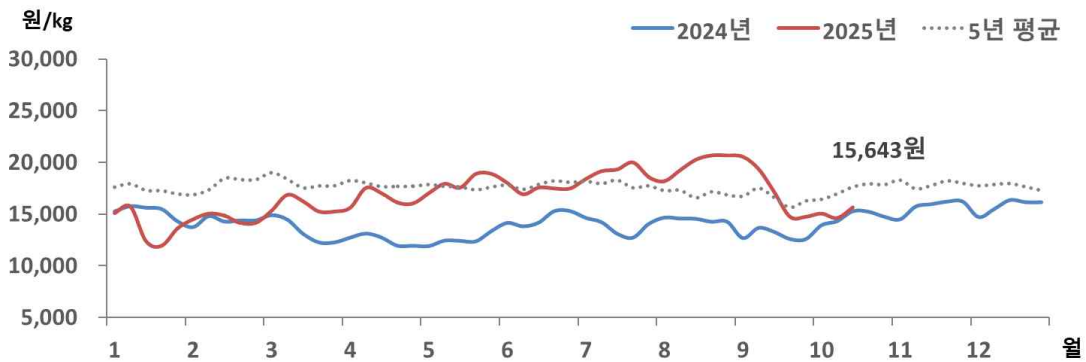

주 : 마리당 300g 중품을 기준으로 하여 kg당 가격으로 환산한 값임
자료 : aT KAMIS

갈치 주별 소매가격

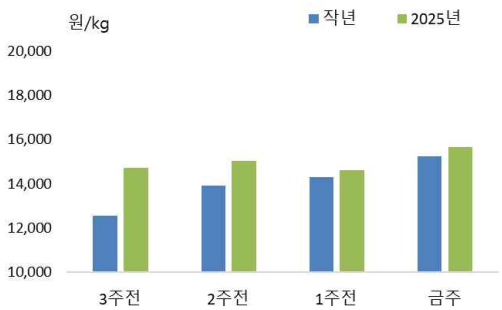

구분	소매가격	전주 대비 차이	
	(원)	(원)	(%)
9월 4주	14,726	▼ 2,379	-13.9
10월 1주	15,035	▲ 309	2.1
10월 2주	14,610	▼ 425	-2.8
10월 3주	15,643	▲ 1,033	7.1

주 : 마리당 300g 중품을 기준으로 하여 kg당 가격으로 환산한 값임
자료 : aT KAMIS

03. 오징어

금주 오징어 가격동향

□ 냉동오징어 소비자가격, 신규형성

- ○ 10월 3주 냉동오징어 소비자가격은 kg당 20,017원으로 신규 형성됨
- ○ 전월 대비 14.3%, 작년 동월 대비 11.9% 높았음

오징어 소매가격 추이

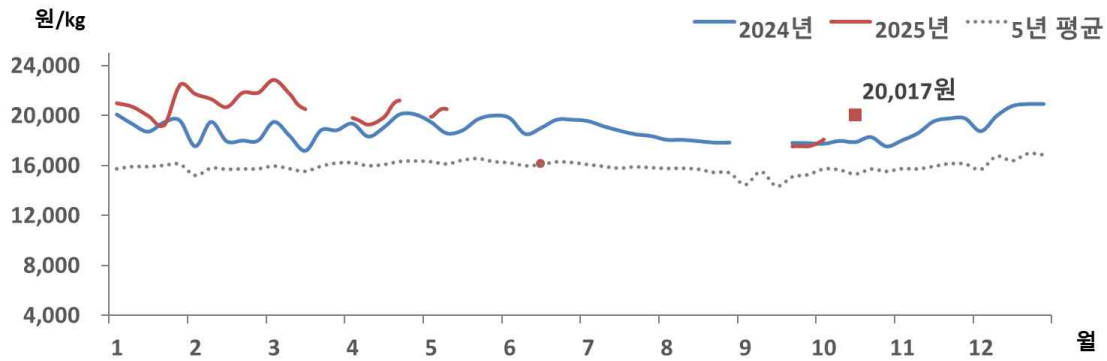

주 : 마리당 300g 중품을 기준으로 하여 kg당 가격으로 환산한 값임
자료 : aT KAMIS

오징어 주별 소매가격

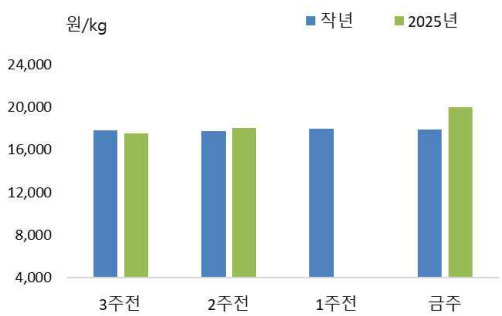

구분	소매가격	전주 대비 차이	
	(원)	(원)	(%)
9월 4주	17,513	- -	-
10월 1주	18,065	▲ 552	3.2
10월 2주	-	- -	-
10월 3주	20,017	- -	-

주 : 마리당 300g 중품을 기준으로 하여 kg당 가격으로 환산한 값임
자료 : aT KAMIS

04. 명 태

금주 명태 가격동향

□ 냉동명태 소비자가격, 전주 대비 하락

- ○ 10월 3주 냉동명태 소비자가격은 kg당 5,127원으로 전주 대비 0.2% 낮았음
- ○ 전월 대비 11.2%, 작년 동월 대비 18.7% 낮았음

명태 소매가격 추이

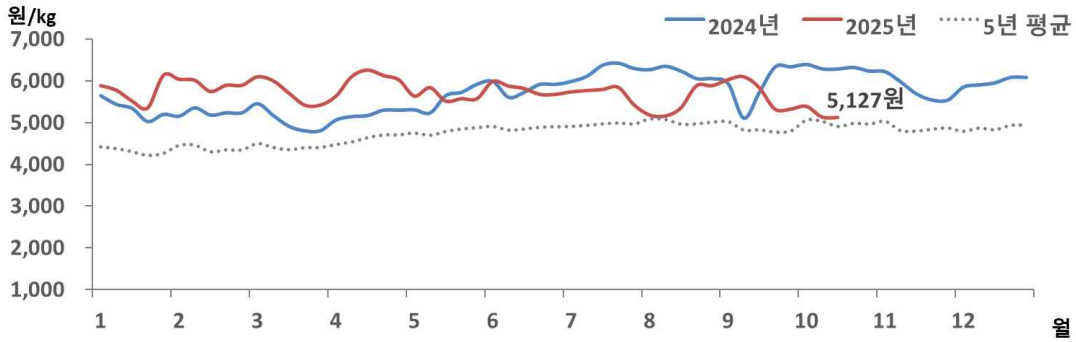

주 : 마리당 670g 중품을 기준으로 하여 kg당 가격으로 환산한 값임
자료 : aT KAMIS

명태 주별 소매가격

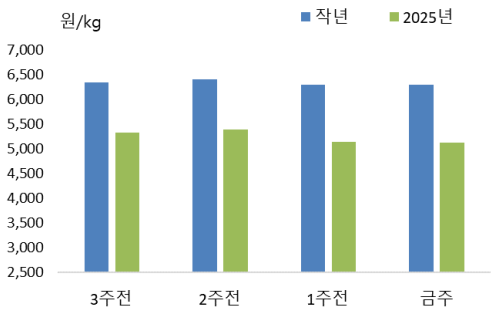

구분	소매가격	전주 대비 차이	
	(원)	(원)	(%)
9월 4주	5,325	▼ 512	-8.8
10월 1주	5,392	▲ 67	1.3
10월 2주	5,137	▼ 255	-4.7
10월 3주	5,127	▼ 10	-0.2

주 : 마리당 670g 중품을 기준으로 하여 kg당 가격으로 환산한 값임
자료 : aT KAMIS

05. 마른멸치

금주 마른멸치 가격동향

□ 마른멸치 소비자가격, 전주 대비 상승

- ○ 10월 3주 마른멸치 소비자가격은 kg당 30,368원으로 전주 대비 2.4% 높았음
- ○ 전월 대비 3.3%, 작년 동월 대비 3.2% 높았음

마른멸치 소매가격 추이

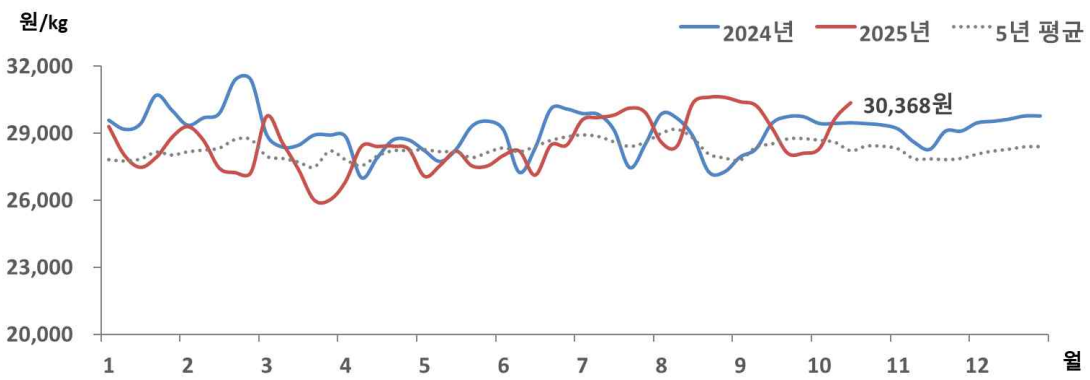

주 : 중멸 크기 기준 kg당 가격임
자료 : aT KAMIS

마른멸치 주별 소매가격

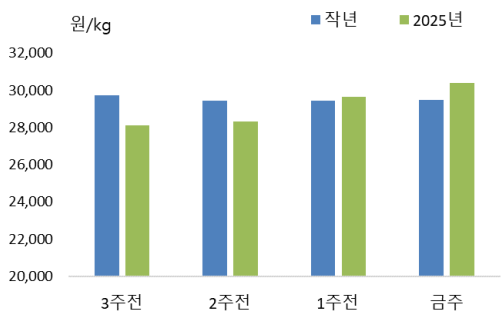

구분	소매가격	전주 대비 차이	
	(원)	(원)	(%)
9월 4주	28,103	▼ 1,147	-3.9
10월 1주	28,300	▲ 197	0.7
10월 2주	29,659	▲ 1,359	4.8
10월 3주	30,368	▲ 709	2.4

주 : 중멸 크기 기준 kg당 가격임
자료 : aT KAMIS

06. 참조기

금주 참조기 가격동향

□ 참조기 소비자가격, 전주 대비 상승

- ○ 10월 3주 참조기 소비자가격은 kg당 21,592원으로 전주 대비 0.6% 높았음
- ○ 전월 대비 1.5% 낮았으나, 전월 대비 5.8% 높았음

참조기 소매가격 추이

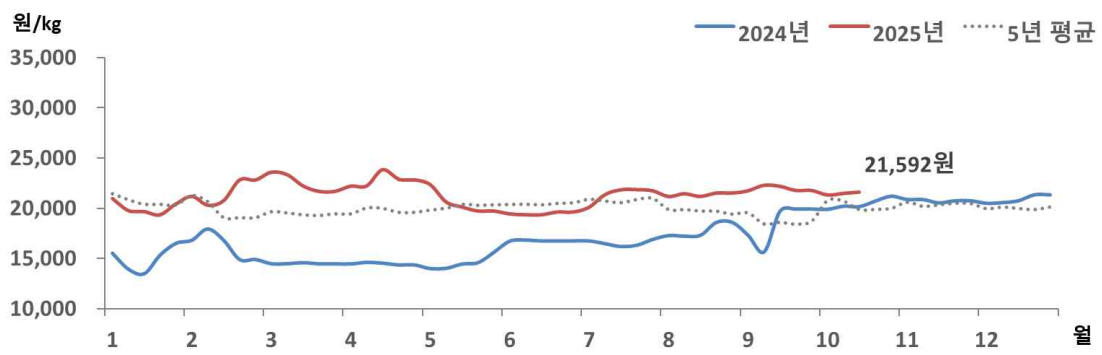

주 : 중멸 크기 기준 kg당 가격임
자료 : aT KAMIS

참조기 주별 소매가격

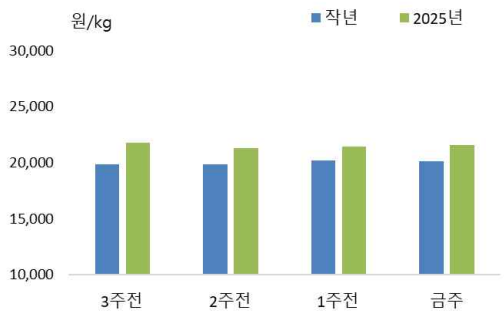

구분	소매가격	전주 대비 차이	
	(원)	(원)	(%)
9월 4주	21,764	▼ 412	-1.9
10월 1주	21,315	▼ 449	-2.1
10월 2주	21,470	▲ 155	0.7
10월 3주	21,592	▲ 122	0.6

주 : 마리당 100g 중품을 기준으로 하여 kg당 가격으로 환산한 값임
자료 : KMI 수산업관측센터

3. 주간 어황정보

동해안

살오징어 채낚기어업

□ 오징어 근해채낚기어업(2025.10.5.~2025.10.11.) 어획량, 작년 대비 감소

- (동향) 오징어 근해채낚기어업의 주간 총 어획량은 21톤으로 작년(46톤) 대비 53.7% 감소했음
- (전망) 수온이 상승함에 따라 살오징어 어군이 북상 회유하여 어획 밀도는 낮아 어획량이 많지 않을 것으로 전망됨

동해구외끌이중형저인망어업

□ 동해구외끌이중형저인망어업(2025.10.5.~2025.10.11.) 어획량, 작년 대비 감소

- (동향) 동해구외끌이중형저인망어업은 78톤으로 작년(276톤) 대비 71.9% 감소했음
- (전망) 강원·경북 해역에서 기름가자미·대구·새우류 등을 대상으로 어획할 것으로 전망됨

동해안 어장도

〈지난주(2025.10.5.~2025.10.11.) 오징어 어장〉

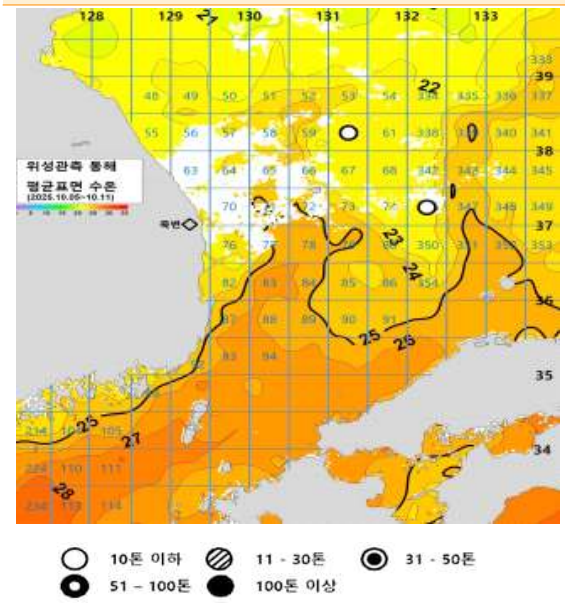

〈다음주(2025.10.20.~2025.10.26.) 예상 어장〉

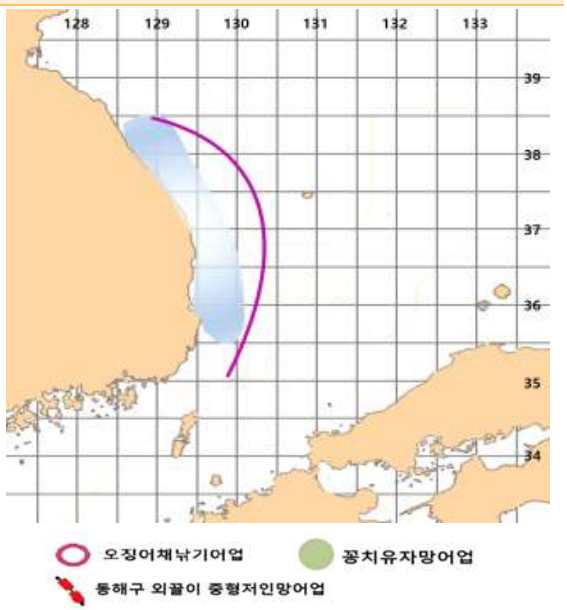

자료 : 국립수산과학원

서해안

근해안강망어업

□ 근해안강망어업(2025.10.5.~2025.10.11.) 어획량, 작년 대비 증가

- ○ (동향) 근해안강망어업 조업 실적은 601톤으로 전년(356톤) 대비 69.1% 증가했음
- ○ (전망) 서해 연안 및 남해 중서부해역을 중심으로 갈치·병어 등을 대상으로 어획할 것으로 전망됨

서해안 어장도

〈지난주(2025.10.5.~2025.10.11.) 꽃게 어장〉	〈다음주(2025.10.20.~2025.10.26.) 예상 어장〉
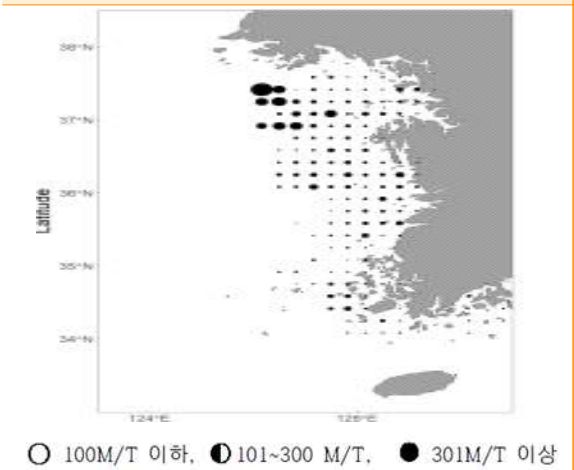	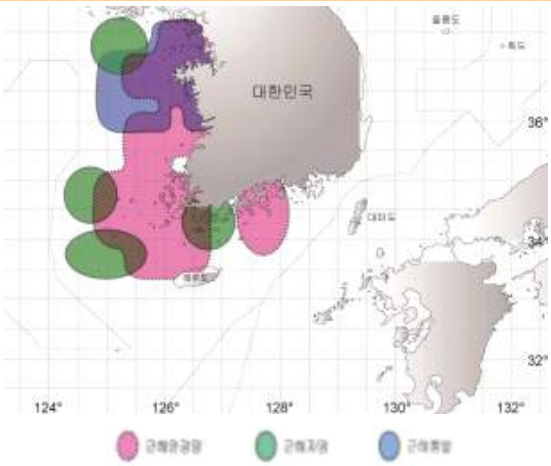

자료 : 국립수산과학원

남해안

대형선망어업

□ 대형선망어업(2025.10.5.~2025.10.11.) 어획량, 작년 대비 증가

- ○ (동향) 대형선망어업의 조업 실적은 6,267톤으로 전년(4,573톤) 대비 37.0% 증가했음
- ○ (전망) 제주도 주변해역을 중심으로 고등어·전갱이 등을 대상으로 어획될 것으로 전망됨

멸치어업

□ 기선권현망어업(2025.10.5.~2025.10.11.) 어획량, 작년 대비 증가

- ○ (동향) 멸치권현망어업의 조업 실적은 329톤으로 전년(279톤) 대비 18.0% 증가했음
- ○ (전망) 남해 연안 및 동해 남부해역을 중심으로 조업이 이루어질 것으로 전망됨

대형저인망어업

□ 대형저인망어업(2025.10.5.~2025.10.11.) 어획량, 작년 대비 증가

- ○ (동향) 대형쌍끌이어업의 주간 총 어획량은 993톤으로 전년(450톤) 대비 120.7% 증가했음
- ○ (전망 제주도 주변 및 서해 중부 근해해역을 중심으로 어장이 형성되겠으며, 주로 삼치·살오징어 등이 어획될 것으로 전망됨

남해안 어장도

〈지난주(2025.10.5.~2025.10.11.) 민어 어장〉	〈다음주(2025.10.20.~2025.10.26.) 예상 어장〉
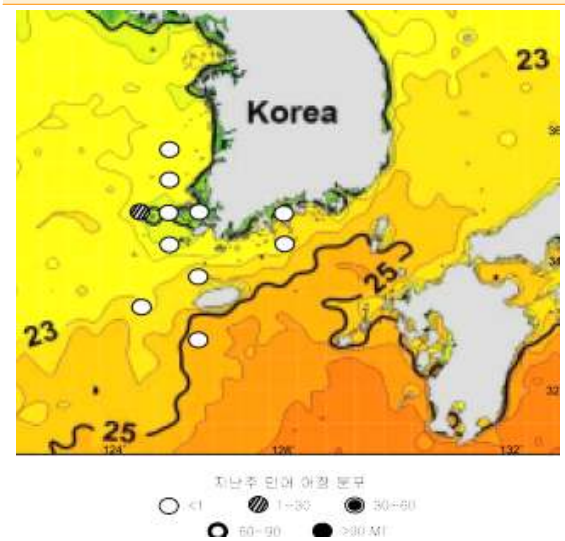	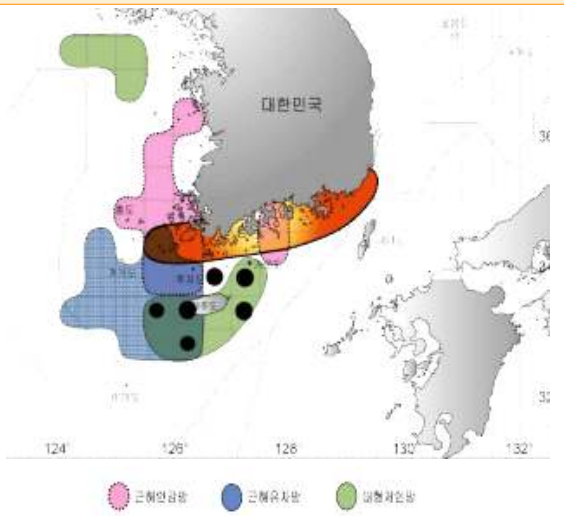

자료 : 국립수산과학원

4. 주간 가격통계

1. 주요 양식수산물

주간 산지가격

구분	2024년	2025년					등락률(%)	
	10월	9월		10월				
	(A)	3주	4주	1주	2주(B)	3주(C)	작년 동기	전주
		(9.15~9.21)	(9.22~9.28)	(9.29~10.5)	(10.6~10.12)	(10.13~10.19)	(C)/(A)	(C)/(B)
광 어	17,800	16,000	16,500	16,500	16,500	16,500	-7.3	0.0
우 럭	17,000	17,500	19,000	19,500	20,000	20,000	17.6	0.0
참 돔	13,400	13,000	13,000	13,000	13,000	13,000	-3.0	0.0
전 복	15,739	13,043	13,043	13,043	13,043	13,043	-17.1	0.0

주 : 광어 1kg 크기, 우럭 500g 크기, 참돔 1kg 크기, 전복 1kg당 20마리 크기 기준임
자료 : 수산업관측센터

주간 도매가격

구분	2024년	2025년					등락률(%)	
	9월	9월		10월				
	(A)	3주	4주	1주	2주(B)	3주(C)	작년 동기	전주
		(9.15~9.21)	(9.22~9.28)	(9.29~10.5)	(10.6~10.12)	(10.13~10.19)	(C)/(A)	(C)/(B)
광 어	19,243	17,700	17,914	18,200	18,200	18,200	-5.4	0.0
우 럭	18,671	19,200	21,700	21,700	21,700	21,700	16.2	0.0
참 돔	18,000	16,500	16,500	16,500	16,714	17,000	-5.6	1.7
전 복	23,886	20,000	20,000	20,000	20,000	20,000	-16.3	0.0
김	10,667	9,083	9,083	9,083	9,833	9,833	-7.8	0.0

주 : 광어 1kg 크기, 우럭 500g 크기, 참돔 1kg 크기, 전복 1kg당 20마리 크기 기준임
자료 : 수산업관측센터

2. 주요 대중성어종

주간 도매가격

(단위 : 원/kg)

구분			2024년 10월 (A)	2025년 9월 3주 (9.15~9.19)	9월 4주 (9.22~9.26)	10월 1주 (9.28~10.3)	10월 2주(B) (10.6~10.10)	10월 3주(C) (10.13~10.17)	등락률(%) 작년 동기 (C)/(A)	등락률(%) 전주 (C)/(B)
고등어	냉장	도매	5,153	5,556	5,653	5,561	5,538	5,625	9.2	1.6
	냉동	도매	5,338	4,145	4,180	4,224	4,224	4,173	-21.8	-1.2
갈 치	냉동	도매	14,304	14,752	14,640	14,580	14,540	14,552	1.7	0.1
오징어	냉장	도매	-	12,852	14,052	14,870	14,880	14,960	-	0.5
	냉동	도매	13,353	10,198	10,260	10,320	10,380	10,348	-22.5	-0.3
명 태	냉동	도매	2,266	2,132	2,137	2,140	2,132	2,132	-5.9	0.0
멸 치	건조	도매	12,909	12,013	11,674	11,959	11,787	11,547	-10.6	-2.0

주 : 고등어(350g), 갈치(300g), 오징어(300g), 명태(670g), 조기(100g) 중품 및 마른멸치(100g) 중멸 크기를 기준으로 하여 kg당 가격으로 환산한 것임
자료 : 농산물유통정보(aT KAMIS), 조기는 KMI 수산업관측센터 조사 가격

주간 소비자가격

(단위 : 원/kg)

구분			2024년 10월 (A)	2025년 9월 3주 (9.15~9.19)	9월 4주 (9.22~9.26)	10월 1주 (9.28~10.3)	10월 2주(B) (10.6~10.10)	10월 3주(C) (10.13~10.17)	등락률(%) 작년 동기 (C)/(A)	등락률(%) 전주 (C)/(B)
고등어	냉장	소매	10,983	11,278	11,014	11,238	12,394	12,353	12.5	-0.3
	냉동	소매	11,897	11,781	11,784	11,831	12,631	12,433	4.5	-1.6
갈 치	냉동	소매	14,943	17,105	14,726	15,035	14,610	15,643	4.7	7.1
오징어	냉장	소매	16,870	17,023	18,360	21,082	22,227	23,780	22.9	7.0
	냉동	소매	17,887	-	17,513	18,065	-	20,017	11.9	-
명 태	냉동	소매	5,775	5,837	5,325	5,392	5,137	5,127	-18.7	-0.2
멸 치	건조	소매	29,437	29,250	28,103	28,300	29,659	30,368	3.2	2.4
참조기	냉동	소매	20,400	22,176	21,764	21,315	21,470	21,592	5.8	0.6

주 : 고등어(350g), 갈치(300g), 오징어(300g), 명태(670g), 조기(100g) 중품 및 마른멸치(100g) 중멸 크기를 기준으로 하여 kg당 가격으로 환산한 것임
자료 : 농산물유통정보(aT KAMIS), 조기는 KMI 수산업관측센터 조사 가격

5. 도매시장 거래동향(노량진수산시장)

(단위 : 톤, 백만 원, 원/kg, %)

구분		2024년		2025년				대비		
		10월 3주 (A) (10.14-10.20)	누계 (E) (1.1-10.20)	10월 1주 (9.29-10.5)	10월 2주 (B) (10.6-10.12)	10월 3주 (C) (10.13-10.19)	누계 (D) (12.30-10.19)	전년 대비 (C)/(A)	전주 대비 (C)/(B)	전년 누계 대비 (D)/(E)
수산물	거래량	938.7	34,186.3	1,247.5	248.0	1,760.5	38,577.0	87.5	609.9	12.8
	거래금액	6,917.7	246,211.2	10,793.9	2,467.9	8,830.8	269,912.4	27.7	257.8	9.6
고등어	거래량	107.5	3,895.4	182.1	0.4	193.2	4,088.7	79.7	48200.0	5.0
	거래단가	2,897	2,570	4,132	3,540	4,548	3,511	57.0	28.5	36.6
갈치	거래량	41.9	1,079.8	32.3	10.3	23.7	884.9	-43.4	130.1	-18.0
	거래단가	7,847	11,441	15,806	9,263	12,952	13,188	65.1	39.8	15.3
오징어	거래량	48.9	1,560.7	126.2	5.3	31.7	1,959.0	-35.2	498.1	25.5
	거래단가	7,002	6,671	8,541	7,499	7,599	5,789	8.5	1.3	-13.2
명태	거래량	11.2	1,860.0	91.6	0.3	798.9	4,613.0	7033.0	266200.0	148.0
	거래단가	2,689	2,396	1,864	2,453	1,410	1,652	-47.6	-42.5	-31.1
마른멸치	거래량	0.0	52.6	0.4	0.0	0.0	43.0	-	-	-18.3
	거래단가	-	1,845	425	-	300	2,719	-	-	47.4
참조기	거래량	16.3	511.4	23.6	2.3	37.7	661.9	131.3	1539.1	29.4
	거래단가	6,254	5,998	8,262	7,322	6,787	6,134	8.5	-7.3	2.3
광어	거래량	16.9	910.0	20.1	12.4	24.1	1,005.8	42.6	94.4	10.5
	거래단가	19,465	15,447	22,796	24,388	21,754	16,457	11.8	-10.8	6.5
우럭	거래량	1.7	197.6	1.2	0.4	4.2	90.7	147.1	950.0	-54.1
	거래단가	13,744	4,935	19,643	21,106	3,848	6,852	-72.0	-81.8	38.8
전복	거래량	17.7	917.1	32.8	7.4	25.0	985.7	41.2	237.8	7.5
	거래단가	18,458	18,560	19,330	18,861	16,294	16,955	-11.7	-13.6	-8.6
굴	거래량	7.9	456.1	4.6	1.8	5.2	486.4	-34.2	188.9	6.6
	거래단가	7,426	6,721	7,086	6,806	8,189	6,733	10.3	20.3	0.2
멍게	거래량	7.1	417.9	6.2	2.4	4.7	289.5	-33.8	95.8	-30.7
	거래단가	4,398	4,173	5,599	5,434	5,478	5,789	24.6	0.8	38.7