

# KMI 주간 주요수산물 수급리포트

Vol. 205


| | |
|---|---|
| 발 행 일 | 2025. 8. 20. |
| 발 행 인 | 조 정 희 원장 |
| 감 수 자 | 마 창 모 본부장 |
| 자 료 문 의 | 한국해양수산개발원 수산업관측센터 |
| 주 소 | 49111 부산광역시 영도구 해양로 301번길 26 |

1. 주요 양식수산물 가격동향 01

광어 우럭 참돔

마른김 전복

2. 주요 대중성어종 가격동향 06

고등어 갈치 오징어

명태 마른멸치 참조기

3. 주간 어황정보 12

4. 주간 가격통계 15

5. 주간 도매시장 거래동향 17



| | | | | | |
|---|---|---|---|---|---|
| 이 남 수 센터장 | nslee1203@kmi.re.kr | 051-797-4507 | 백 은 영 팀장 | eybaek@kmi.re.kr | 051-797-4503 |
| 천 성 훈 전문연구원 | chsh87@kmi.re.kr | 051-797-4528 | 홍 승 표 연구원 | cfc8214@kmi.re.kr | 051-797-4586 |

# 1. 주요 양식수산물 가격동향

## 01. 광 어

### 금주 광어 수급동향

□ 광어 산지가격 전주 대비 하락, 도매가격은 전주와 동일

○ 8월 2주 광어 산지가격은 전주 대비 2.9% 하락한 kg당 16,500원이었음

○ 도매가격은 kg당 19,200원으로 전주와 동일했음

※ 광어 도매가격은 인천활어도매시장의 마리당 900g~1.0kg 크기 기준으로 kg당 가격임

### 광어 산지가격 추이

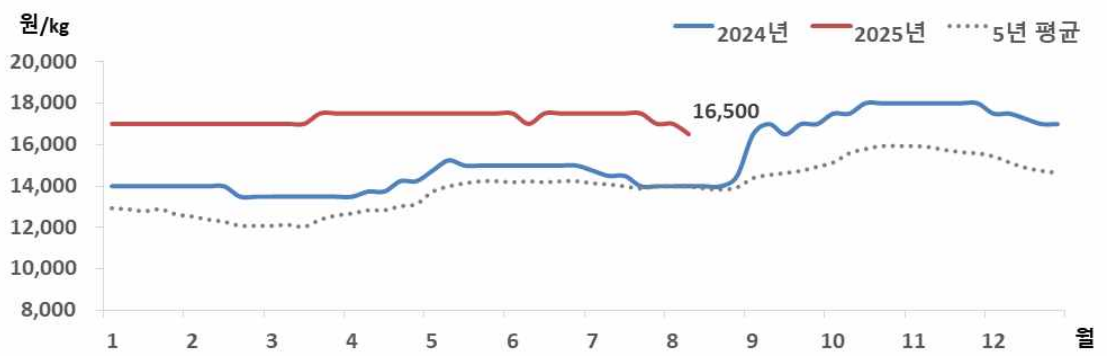


주 : 제주어류양식수협(제주)의 마리당 1.0kg 크기 기준으로 kg당 가격임
자료 : KMI 수산업관측센터

### 광어 주별 산지가격

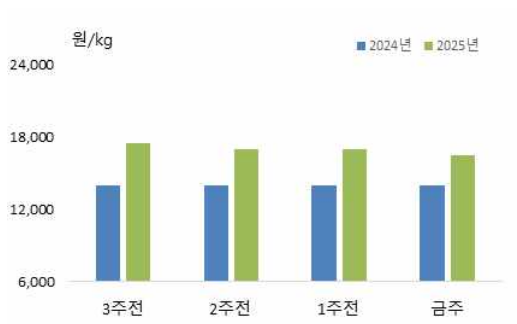


| 구분 | 산지가격 | 전주 대비 | |
|---|---|---|---|
| | (원) | (원) | (%) |
| 7월 4주 | 17,500 | - | - |
| 7월 5주 | 17,000 | ▼ 500 | -2.9 |
| 8월 1주 | 17,000 | - | - |
| **8월 2주** | 16,500 | ▼ 500 | -2.9 |

주 : 제주어류양식수협(제주)의 마리당 1.0kg 크기 기준으로 kg당 가격임
자료 : KMI 수산업관측센터

# 02. 우 럭

## 금주 우럭 수급동향

### □ 우럭 산지가격 전주 대비 상승, 도매가격은 전주와 동일

○ 8월 2주 우럭 산지가격은 전주 대비 16.7% 상승한 kg당 14,000원이었음

○ 도매가격은 전주와 동일한 kg당 15,700원이었음

※ 우럭 도매가격은 인천활어도매시장의 마리당 500g~600g 크기 기준으로 kg당 가격임

## 우럭 산지가격 추이

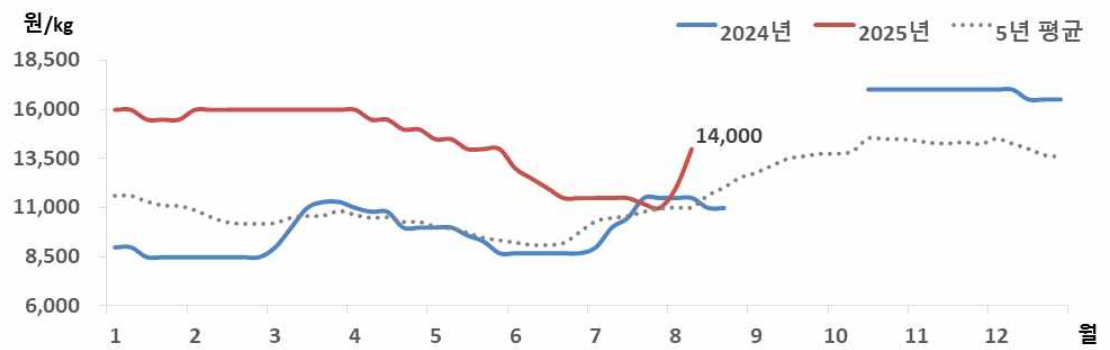


주 : 서남해수어류양식수협(통영)의 마리당 500g 크기 기준으로 kg당 가격임
자료 : KMI 수산업관측센터

## 우럭 주별 산지가격

| 구분 | 산지가격 | 전주 대비 | |
|---|---|---|---|
| | (원) | (원) | (%) |
| 7월 4주 | 11,200 | ▼ 300 | -2.6 |
| 7월 5주 | 11,000 | ▼ 200 | -1.8 |
| 8월 1주 | 12,000 | ▲ 1,000 | 9.1 |
| **8월 2주** | 14,000 | ▲ 2,000 | 16.7 |

주 : 서남해수어류양식수협(통영)의 마리당 500g 크기 기준으로 kg당 가격임
자료 : 수산업관측센터

# 03. 참 돔

## 금주 참돔 수급동향

### □ 참돔 산지가격 전주와 동일, 도매가격은 하락

○ 8월 2주 참돔 산지가격은 전주와 동일한 kg당 13,000원이었음

○ 도매가격은 전주 대비 1.7% 하락한 kg당 16,500원이었음

※ 참돔 도매가격은 인천활어도매시장의 1kg 크기 기준으로 kg당 가격임

## 참돔 산지가격 추이

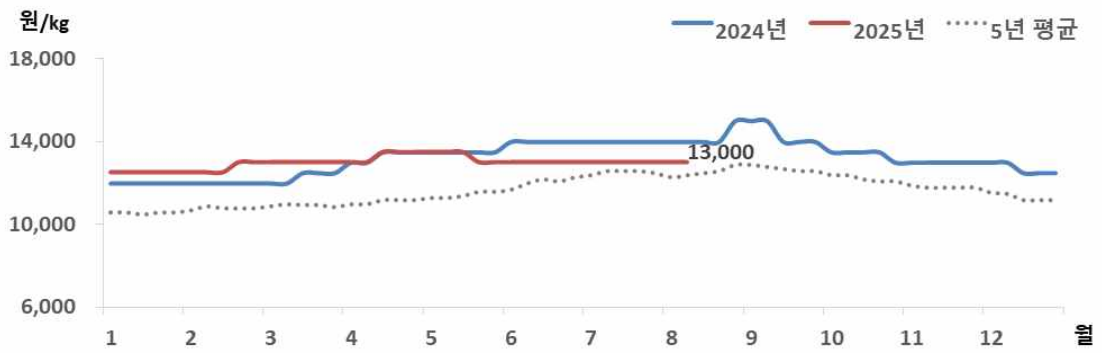


주 : 서남해수어류양식수협(통영)의 마리당 500g 크기 기준으로 kg당 가격임
자료 : KMI 수산업관측센터

## 참돔 주별 산지가격

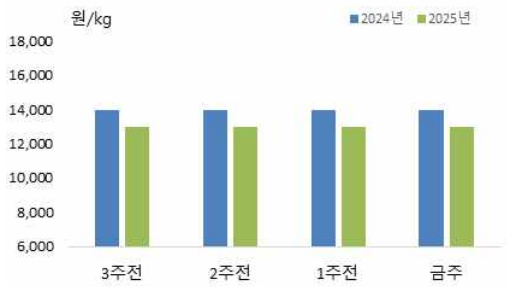


| 구분 | 산지가격 | 전주 대비 | |
|---|---|---|---|
| | (원) | (원) | (%) |
| 7월 4주 | 13,000 | - | - |
| 7월 5주 | 13,000 | - | - |
| 8월 1주 | 13,000 | - | - |
| **8월 2주** | 13,000 | - | - |

주 : 서남해수어류양식수협(통영)의 마리당 500g 크기 기준으로 kg당 가격임
자료 : KMI 수산업관측센터

# 04. 마른김

## 금주 마른김 수급동향

### □ 김밥용김 도매가격, 전주와 동일

○ 8월 2주 김밥용김 도매가격은 전주와 동일한 속당 8,667원이었음

※ 김밥용김 도매가격은 가락시장의 도매가격임

## 마른김 도매가격 추이

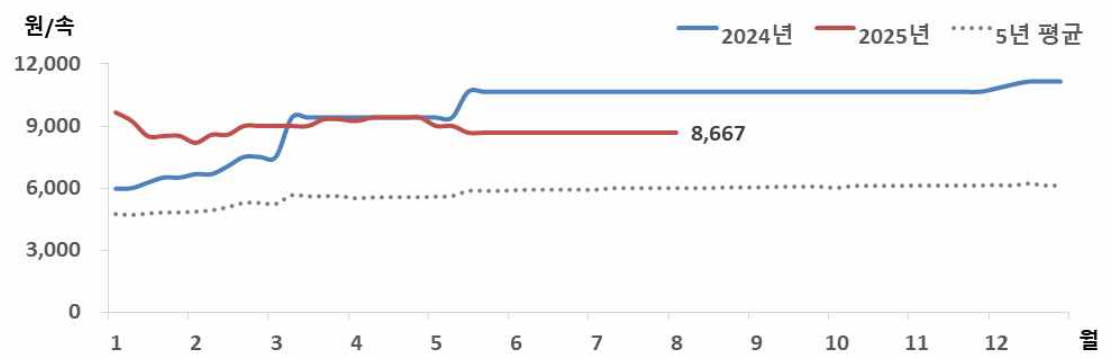


주 : 가락시장의 마른김(중품) 속당 가격임
자료 : KMI 수산업관측센터

## 마른김 주별 도매가격

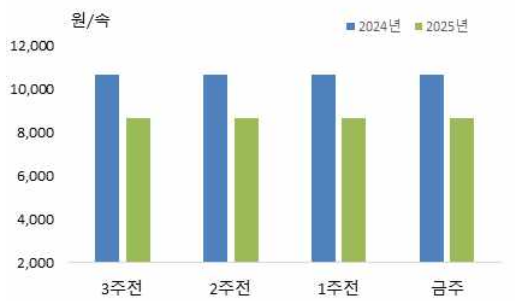


| 구분 | 도매가격 | 전주 대비 | |
|---|---|---|---|
| | (원) | (원) | (%) |
| 7월 4주 | 8,667 | - | - |
| 7월 5주 | 8,667 | - | - |
| 8월 1주 | 8,667 | - | - |
| **8월 2주** | 8,667 | - | - |

주 : 가락시장의 마른김(중품) 속당 가격임
자료 : KMI 수산업관측센터

# 05. 전 복

## 금주 전복 수급동향

### □ 전복 산지 및 도매가격 전주와 동일

○ 8월 2주 전복 산지가격은 전주와 동일한 kg당 13,043원이었음

○ 도매가격도 지난주와 같은 kg당 19,000원이었음

※ 전복 도매가격은 하남활어도매시장의 kg당 20마리 기준 가격임

## 전복 산지가격 추이

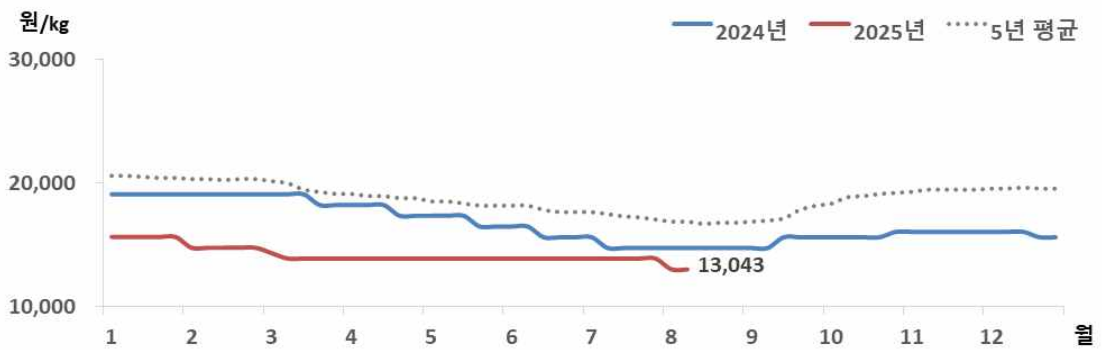


주 : 한국전복유통협회의 kg당 20마리 가격임
자료 : KMI 수산업관측센터

## 전복 주별 산지가격

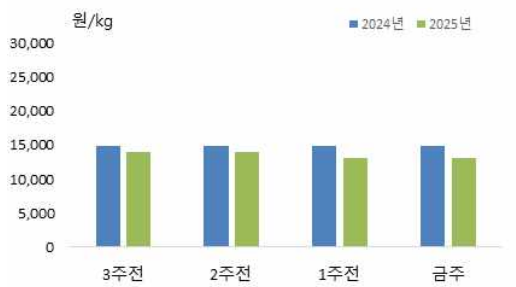


| 구분 | 산지가격 | 전주 대비 | |
|---|---|---|---|
| | (원) | (원) | (%) |
| 7월 4주 | 13,913 | - | - |
| 7월 5주 | 13,913 | - | - |
| 8월 1주 | 13,043 | ▼ 870 | -6.3 |
| **8월 2주** | 13,043 | - | - |

주 : 한국전복유통협회의 kg당 20마리 가격임
자료 : KMI 수산업관측센터

# 2. 주요 대중성어종 가격동향

## 01. 고등어

### 금주 고등어 가격동향

□ 냉동고등어 소비자가격, 전주 대비 보합

- ○ 8월 2주 냉동고등어 소비자가격은 kg당 10,783원으로 전주와 비슷했음
- ○ 전월 대비 9.0%, 작년 동월 대비 3.7% 낮았음

### 고등어 소매가격 추이

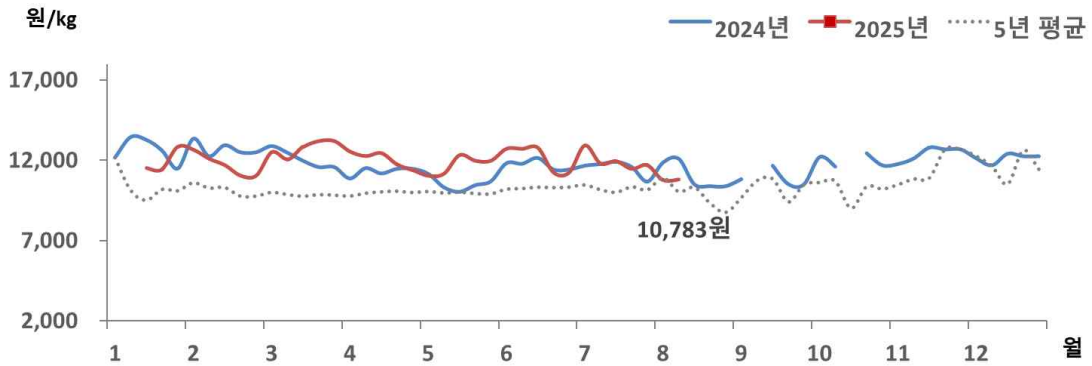


주 : 마리당 350g 중품을 기준으로 하여 kg당 가격으로 환산한 값임
자료 : aT KAMIS

### 고등어 주별 소매가격

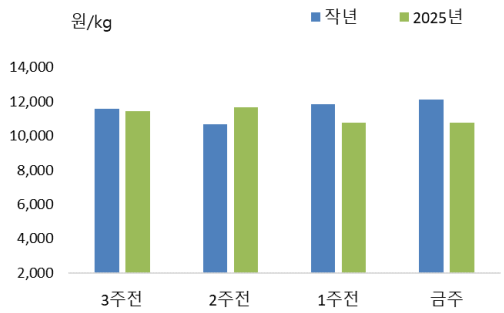


| 구분 | 소매가격 | 전주 대비 차이 | |
|---|---|---|---|
| | (원) | (원) | (%) |
| 7월 4주 | 11,933 | ▲ 148 | 1.3 |
| 7월 5주 | 11,446 | ▼ 487 | -4.1 |
| 8월 1주 | 11,686 | ▲ 240 | 2.1 |
| **8월 2주** | 10,753 | ▼ 933 | -8.0 |

주 : 마리당 350g 중품을 기준으로 하여 kg당 가격으로 환산한 값임
자료 : aT KAMIS.

# 02. 갈 치

## 금주 갈치 가격동향

### □ 냉동갈치 소비자가격, 전주 대비 상승

- ○ 8월 2주 냉동갈치 소비자가격은 kg당 19,223원으로 전주 대비 5.8% 높았음
- ○ 전월과 비슷했으나, 작년 동월 대비 32.9% 높았음

## 갈치 소매가격 추이

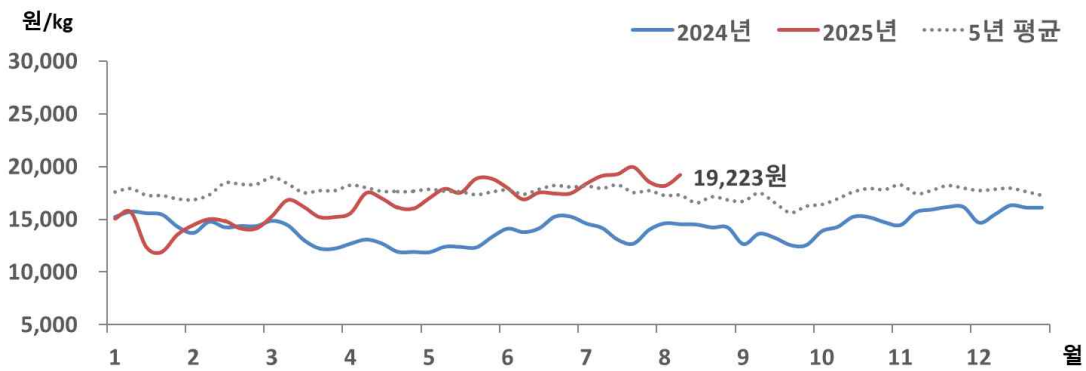


주 : 마리당 300g 중품을 기준으로 하여 kg당 가격으로 환산한 값임
자료 : aT KAMIS

## 갈치 주별 소매가격

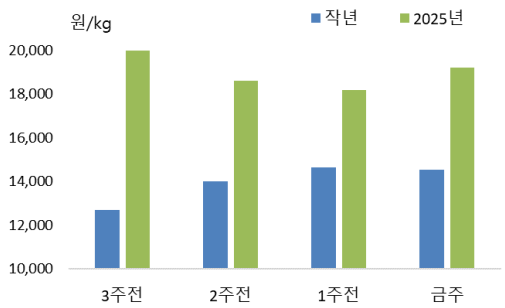


| 구분 | 소매가격 | 전주 대비 차이 | |
|---|---|---|---|
| | (원) | (원) | (%) |
| 7월 4주 | 19,294 | ▲ 163 | 0.9 |
| 7월 5주 | 19,976 | ▲ 682 | 3.5 |
| 8월 1주 | 18,593 | ▼ 1,383 | -6.9 |
| **8월 2주** | 18,173 | ▼ 420 | -2.3 |

주 : 마리당 300g 중품을 기준으로 하여 kg당 가격으로 환산한 값임
자료 : aT KAMIS

# 03. 오징어

## 금주 오징어 가격동향

### □ 냉동오징어 소비자가격, 미형성

○ 8월 2주 냉동오징어 소비자가격은 형성되지 않았음

## 오징어 소매가격 추이

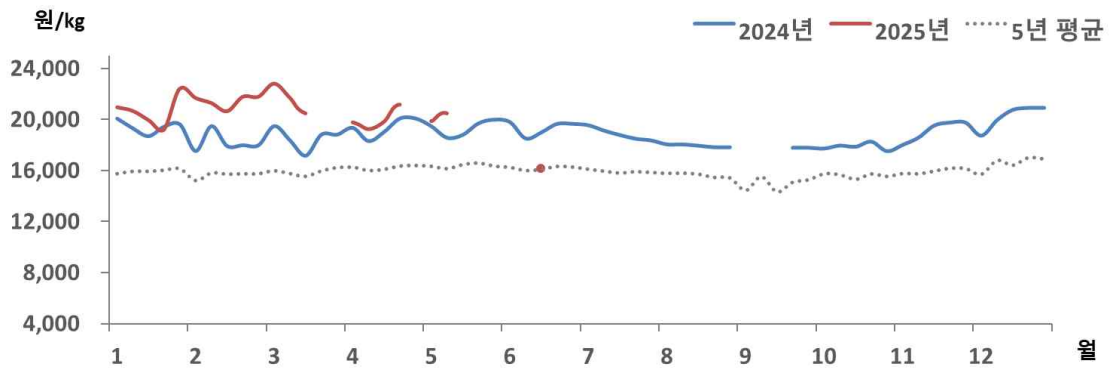


주 : 마리당 300g 중품을 기준으로 하여 kg당 가격으로 환산한 값임
자료 : aT KAMIS

## 오징어 주별 소매가격

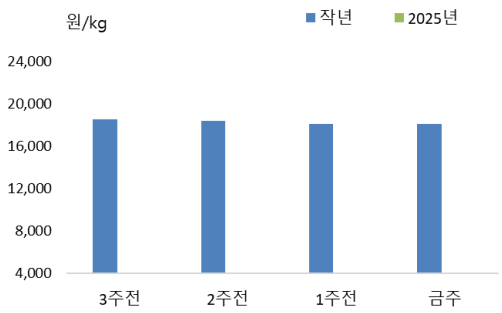


| 구분 | 소매가격 | 전주 대비 차이 | |
|---|---|---|---|
| | (원) | (원) | (%) |
| 7월 4주 | - | - - | - |
| 7월 5주 | - | - - | - |
| 8월 1주 | - | - - | - |
| **8월 2주** | - | - - | - |

주 : 마리당 300g 중품을 기준으로 하여 kg당 가격으로 환산한 값임
자료 : aT KAMIS

# 04. 명 태

## 금주 명태 가격동향

### □ 냉동명태 소비자가격, 전주 대비 보합

- ○ 8월 2주 냉동명태 소비자가격은 kg당 5,161원으로 전주와 비슷했음
- ○ 전월 대비 9.9%, 작년 동월 대비 17.0% 낮았음

## 명태 소매가격 추이

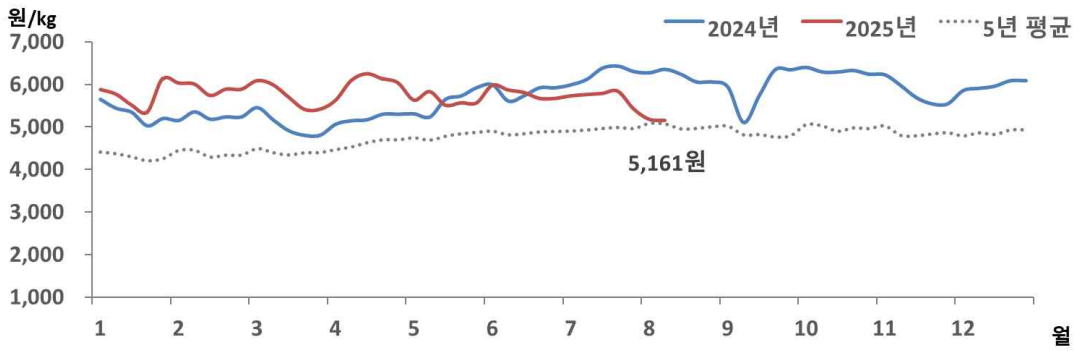


주 : 마리당 670g 중품을 기준으로 하여 kg당 가격으로 환산한 값임
자료 : aT KAMIS

## 명태 주별 소매가격

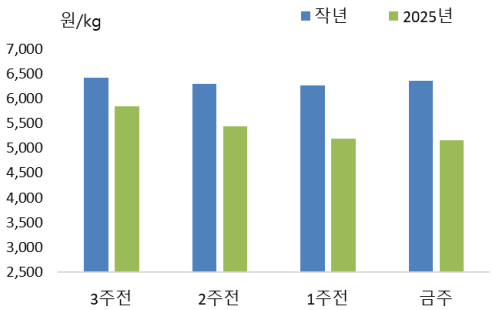


| 구분 | 소매가격 | 전주 대비 차이 | |
|---|---|---|---|
| | (원) | (원) | (%) |
| 7월 4주 | 5,793 | ▲ 26 | 0.5 |
| 7월 5주 | 5,846 | ▲ 53 | 0.9 |
| 8월 1주 | 5,433 | ▼ 413 | -7.1 |
| **8월 2주** | 5,186 | ▼ 247 | -4.5 |

주 : 마리당 670g 중품을 기준으로 하여 kg당 가격으로 환산한 값임
자료 : aT KAMIS

# 05. 마른멸치

## 금주 마른멸치 가격동향

### □ 마른멸치 소비자가격, 전주 대비 보합

- ○ 8월 2주 마른멸치 소비자가격은 kg당 28,425원으로 전주와 비슷했음
- ○ 전월 대비 4.9%, 작년 동월 대비 1.9% 낮았음

## 마른멸치 소매가격 추이

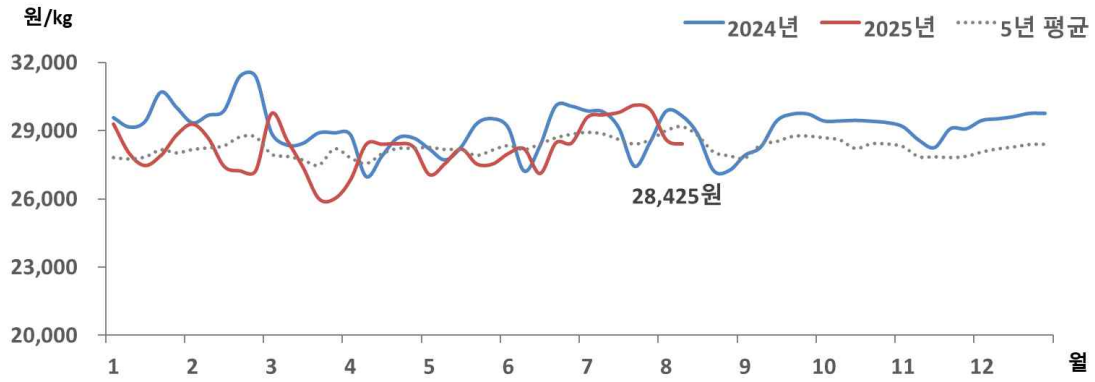


주 : 중멸 크기 기준 kg당 가격임
자료 : aT KAMIS

## 마른멸치 주별 소매가격

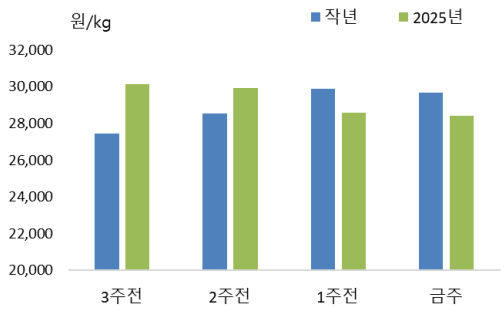


| 구분 | 소매가격 | 전주 대비 차이 | |
|---|---|---|---|
| | (원) | (원) | (%) |
| 7월 4주 | 29,813 | ▲ 110 | 0.4 |
| 7월 5주 | 30,128 | ▲ 315 | 1.1 |
| 8월 1주 | 29,917 | ▼ 211 | -0.7 |
| **8월 2주** | 28,594 | ▼ 1,323 | -4.4 |

주 : 중멸 크기 기준 kg당 가격임
자료 : aT KAMIS

# 06. 참조기

## 금주 참조기 가격동향

### □ 참조기 소비자가격, 전주 대비 보합

- ○ 8월 2주 참조기 소비자가격은 kg당 21,438원으로 전주와 비슷했음
- ○ 전월과 비슷했으나, 작년 동월 대비 22.3% 높았음

## 참조기 소매가격 추이

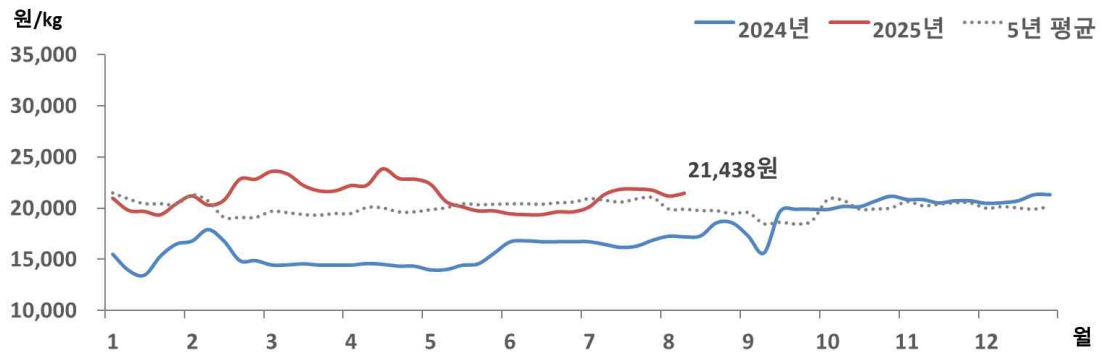


주 : 마리당 100g 중품을 기준으로 하여 kg당 가격으로 환산한 값임
자료 : KMI 수산업관측센터

## 참조기 주별 소매가격

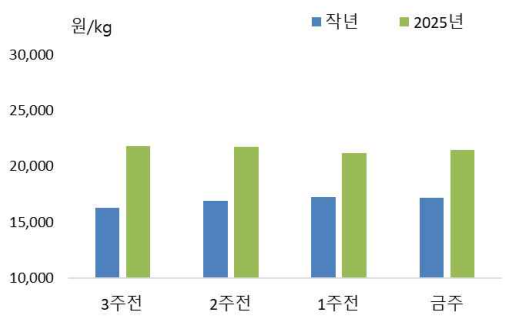


| 구분 | 소매가격 | 전주 대비 차이 | |
|---|---|---|---|
| | (원) | (원) | (%) |
| 7월 4주 | 21,826 | ▲ 478 | 2.2 |
| 7월 5주 | 21,844 | ▲ 18 | 0.1 |
| 8월 1주 | 21,730 | ▼ 114 | -0.5 |
| **8월 2주** | 21,170 | ▼ 560 | -2.6 |

주 : 마리당 100g 중품을 기준으로 하여 kg당 가격으로 환산한 값임
자료 : KMI 수산업관측센터

# 3. 주간 어황정보

## 동해안

### 살오징어 채낚기어업

□ 오징어 근해채낚기어업(2025.8.03.~2025.8.09.) 어획량, 작년 대비 감소

- (동향) 오징어 근해채낚기어업의 주간 총 어획량은 40톤으로 작년(52톤) 대비 23.6% 감소했음
- (전망) 수온이 상승함에 따라 살오징어 어군이 북상 회유하여 어획량은 많지 않을 것으로 전망됨

### 동해구외끌이중형저인망어업

□ 동해구외끌이중형저인망어업(2025.8.03.~2025.8.09.)어획량, 작년 대비 증가

- (동향) 동해구외끌이중형저인망어업은 70톤으로 작년(66톤) 대비 5.3% 증가했음
- (전망) 강원도해역에서 기름가자미·대구·새우류 등이, 경북해역에서는 기름가자미·대구·새우류 등을 어획할 것으로 전망됨

### 동해안 어장도

〈지난주(2025.8.03.~2025.8.09.) 오징어 어장〉

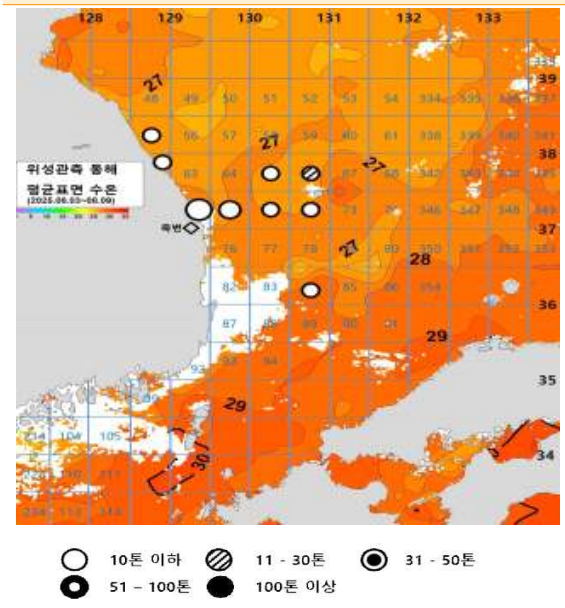


〈다음주(2025.8.17.~2025.8.23.) 예상 어장〉

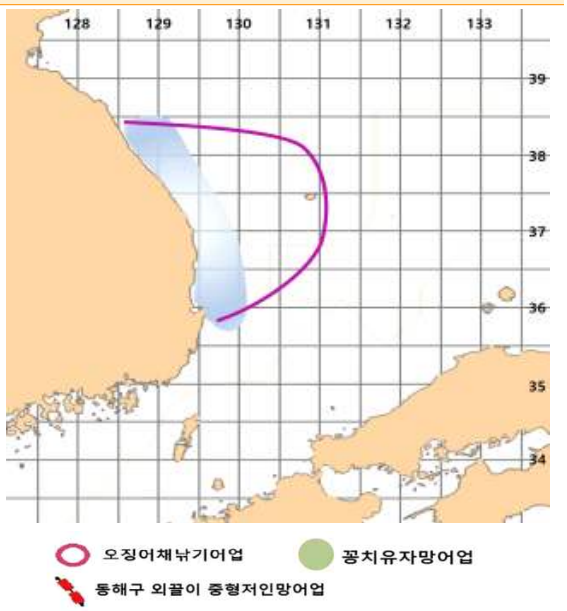


자료 : 국립수산과학원

# 서해안

## 근해안강망어업

### □ 근해안강망어업(2025.8.03.~2025.8.09.) 어획량, 작년 대비 감소

- (동향) 근해안강망어업 조업 실적은 117톤으로 전년(339톤) 대비 65.6% 감소했음
- (전망) 서해 연안 및 남해 중서부해역을 중심으로 어장이 형성되겠으며, 주로 갈치, 병어 등이 어획될 것으로 전망됨

## 서해안 어장도

| 〈지난주(2025.8.03.~2025.8.09.) 꽃게 어장〉 | 〈다음주(2025.8.17.~2025.8.23.) 예상 어장〉 |
|---|---|
|   | 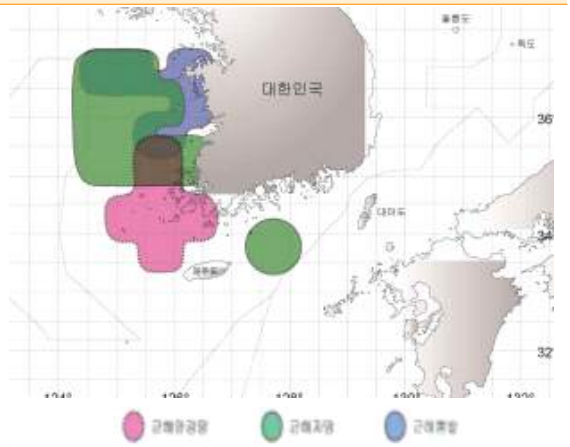  |

자료 : 국립수산과학원

# 남해안

## 대형선망어업

### □ 대형선망어업(2025.8.03.~2025.8.09.) 어획량, 작년 대비 감소

- (동향) 대형선망어업의 조업 실적은 1,411톤으로 전년(4,487톤) 대비 68.6% 감소했음
- (전망) 제주도 주변 및 남해 동부해역을 중심으로 어장이 형성되겠으며, 주로 고등어·전갱이 등이 어획될 것으로 전망됨

## 멸치어업

### □ 기선권현망어업(2025.8.03.~2025.8.09.) 어획량, 작년 대비 증가

- ○ (동향) 멸치권현망어업의 조업 실적은 819톤으로 전년(436톤) 대비 87.7% 증가했음
- ○ (전망) 남해 중부~동부 간 해역을 중심으로 조업이 이루어질 것으로 전망됨

## 대형저인망어업

### □ 대형저인망어업(2025.8.03.~2025.8.09.) 어획량, 작년 대비 증가

- ○ (동향) 대형쌍끌이어업의 주간 총 어획량은 373톤으로 전년(347톤) 대비 7.7% 증가했음
- ○ (전망) 서해 중부 및 남부 해역 및 제주도~거문도간 해역을 중심으로 어장이 형성되겠으며, 주로 살오징어·고등어 등이 어획될 것으로 전망됨

## 남해안 어장도

| 〈지난주(2025.8.03.~2025.8.09.) 삼치 어장〉 | 〈다음주(2025.8.17.~2025.8.23.) 예상 어장〉 |
|---|---|
| 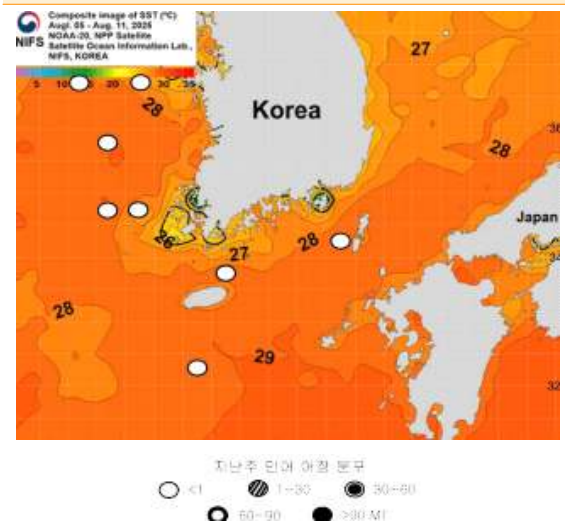 | 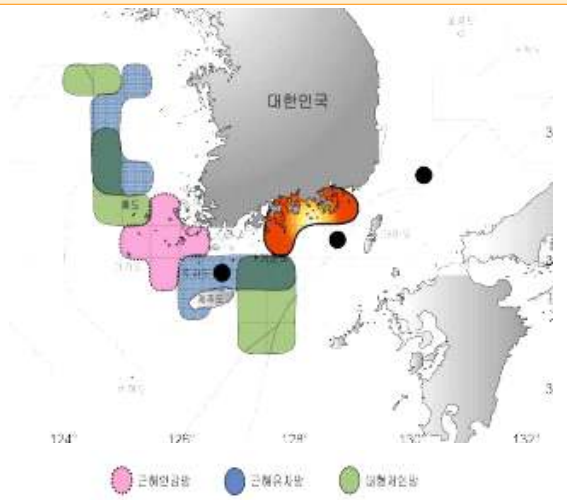 |



자료 : 국립수산과학원

# 4. 주간 가격통계

## 1. 주요 양식수산물

### 주간 산지가격

| 구분 | 2024년 | 2025년 | | | | | 등락률(%) | |
|---|---|---|---|---|---|---|---|---|
| | 8월 | 7월 | | | 8월 | | | |
| | (A) | 3주 | 4주 | 5주 | 1주(B) | 2주(C) | 작년 동기 | 전주 |
| | | (7.14~7.20) | (7.21~7.27) | (7.28~8.3) | (8.4~8.10) | (8.11~8.17) | (C)/(A) | (C)/(B) |
| 광 어 | 14,100 | 17,500 | 17,500 | 17,000 | 17,000 | 16,500 | 17.0% | -2.9% |
| 우 럭 | 11,250 | 11,500 | 11,200 | 11,000 | 12,000 | 14,000 | 24.4% | 16.7% |
| 참 돔 | 14,200 | 13,000 | 13,000 | 13,000 | 13,000 | 13,000 | -8.5% | 0.0% |
| 전 복 | 14,783 | 13,913 | 13,913 | 13,913 | 13,043 | 13,043 | -11.8% | 0.0% |

주 : 광어 1kg 크기, 우럭 500g 크기, 참돔 1kg 크기, 전복 1kg당 20마리 크기 기준임
자료 : 수산업관측센터

### 주간 도매가격

| 구분 | 2024년 | 2025년 | | | | | 등락률(%) | |
|---|---|---|---|---|---|---|---|---|
| | 8월 | 7월 | | | 8월 | | | |
| | (A) | 3주 | 4주 | 5주 | 1주(B) | 2주(C) | 작년 동기 | 전주 |
| | | (7.14~7.20) | (7.21~7.27) | (7.28~8.3) | (8.4~8.10) | (8.11~8.17) | (C)/(A) | (C)/(B) |
| 광 어 | 16,271 | 19,200 | 19,200 | 19,200 | 19,200 | 19,200 | 18.0% | 0.0% |
| 우 럭 | 13,486 | 15,000 | 15,000 | 15,129 | 15,700 | 15,700 | 16.4% | 0.0% |
| 참 돔 | 17,500 | 16,643 | 16,500 | 16,500 | 16,786 | 16,500 | -5.7% | -1.7% |
| 전 복 | 22,000 | 19,000 | 19,000 | 19,000 | 19,000 | 19,000 | -13.6% | 0.0% |
| 김 | 10,667 | 8,667 | 8,667 | 8,667 | 8,667 | 8,667 | -18.7% | 0.0% |

주 : 광어 1kg 크기, 우럭 500g 크기, 참돔 1kg 크기, 전복 1kg당 20마리 크기 기준임
자료 : 수산업관측센터

## 2. 주요 대중성어종

### 주간 도매가격

(단위 : 원/kg)

| 구분 | | | 2024년 8월 (A) | 2025년 7월 3주 (7.14~7.18) | 2025년 7월 4주 (7.21~7.25) | 2025년 7월 5주 (7.28~8.1) | 2025년 8월 1주(B) (8.4~8.8) | 2025년 8월 2주(C) (8.11~8.15) | 등락률(%) 작년 동기 (C)/(A) | 등락률(%) 전주 (C)/(B) |
|---|---|---|---|---|---|---|---|---|---|---|
| 고등어 | 냉장 | 도매 | 4,303 | 4,808 | 5,450 | 5,686 | 5,930 | 5,826 | 35.4 | -1.8 |
| | 냉동 | 도매 | 5,349 | 4,468 | 4,484 | 4,326 | 4,214 | 4,173 | -22.0 | -1.0 |
| 갈 치 | 냉동 | 도매 | 13,775 | 15,340 | 15,100 | 15,100 | 15,100 | 15,100 | 9.6 | 0.0 |
| 오징어 | 냉장 | 도매 | - | 12,276 | 12,120 | 11,996 | 11,956 | 12,130 | - | 1.5 |
| | 냉동 | 도매 | 14,775 | 13,185 | 13,265 | 11,550 | 11,204 | 10,860 | -26.5 | -3.1 |
| 명 태 | 냉동 | 도매 | 2,386 | 2,173 | 2,170 | 2,169 | 2,167 | 2,164 | -9.3 | -0.1 |
| 멸 치 | 건조 | 도매 | 13,103 | 12,509 | 12,547 | 12,240 | 12,272 | 12,287 | -6.2 | 0.1 |

주 : 고등어(350g), 갈치(300g), 오징어(300g), 명태(670g), 조기(100g) 중품 및 마른멸치(100g) 중멸 크기를 기준으로 하여 kg당 가격으로 환산한 것임
자료 : 농산물유통정보(aT KAMIS), 조기는 KMI 수산업관측센터 조사 가격

### 주간 소비자가격

(단위 : 원/kg)

| 구분 | | | 2024년 8월 (A) | 2025년 7월 3주 (7.14~7.18) | 2025년 7월 4주 (7.21~7.25) | 2025년 7월 5주 (7.28~8.1) | 2025년 8월 1주(B) (8.4~8.8) | 2025년 8월 2주(C) (8.11~8.15) | 등락률(%) 작년 동기 (C)/(A) | 등락률(%) 전주 (C)/(B) |
|---|---|---|---|---|---|---|---|---|---|---|
| 고등어 | 냉장 | 소매 | 10,283 | 13,340 | 12,203 | 12,046 | 12,262 | 13,096 | 27.4 | 6.8 |
| | 냉동 | 소매 | 11,197 | 11,933 | 11,446 | 11,686 | 10,753 | 10,783 | -3.7 | 0.3 |
| 갈 치 | 냉동 | 소매 | 14,460 | 19,294 | 19,976 | 18,593 | 18,173 | 19,223 | 32.9 | 5.8 |
| 오징어 | 냉장 | 소매 | - | - | - | 14,247 | 14,273 | 14,590 | -8.7 | 2.2 |
| | 냉동 | 소매 | 18,020 | - | - | - | - | - | - | - |
| 명 태 | 냉동 | 소매 | 5,731 | 5,793 | 5,846 | 5,433 | 5,186 | 5,161 | -17.0 | -0.5 |
| 멸 치 | 건조 | 소매 | 28,985 | 29,813 | 30,128 | 29,917 | 28,594 | 28,425 | -1.9 | -0.6 |
| 참조기 | 냉동 | 소매 | 17,530 | 21,826 | 21,844 | 21,730 | 21,170 | 21,438 | 22.3 | 1.3 |

주 : 고등어(350g), 갈치(300g), 오징어(300g), 명태(670g), 조기(100g) 중품 및 마른멸치(100g) 중멸 크기를 기준으로 하여 kg당 가격으로 환산한 것임
자료 : 농산물유통정보(aT KAMIS), 조기는 KMI 수산업관측센터 조사 가격

# 5. 도매시장 거래동향(노량진수산시장)

(단위 : 톤, 백만 원, 원/kg, %)

| 구분 | | 2024년 | | 2025년 | | | | 대비 | | |
|---|---|---|---|---|---|---|---|---|---|---|
| | | 8월 2주 (A) (8.5-8.11) | 누계 (E) (1.1-8.11) | 7월 5주 (7.28-8.3) | 8월 1주 (B) (8.4-8.10) | 8월 2주 (C) (8.11-8.17) | 누계 (D) (12.30-8.17) | 전년 대비 (C)/(A) | 전주 대비 (C)/(B) | 전년 누계 대비 (D)/(E) |
| 수산물 | 거래량 | 642.2 | 26,148.3 | 1,344.9 | 603.4 | 745.0 | 30,293.3 | 16.0 | -47.5 | 23.5 |
| | 거래금액 | 4,834.5 | 185,319.1 | 6,174.0 | 4,834.9 | 5,619.4 | 208,612.1 | 16.2 | -28.6 | 16.2 |
| 고등어 | 거래량 | 93.5 | 2,853.9 | 87.0 | 63.5 | 135.9 | 2,916.5 | 45.3 | 7.3 | 114.0 |
| | 거래단가 | 2,376 | 2,549 | 2,335 | 2,716 | 2,927 | 3,484 | 23.2 | 13.2 | 7.8 |
| 갈치 | 거래량 | 38.4 | 767.2 | 18.3 | 20.9 | 33.9 | 636.0 | -11.7 | 27.0 | 62.2 |
| | 거래단가 | 6,258 | 12,191 | 11,660 | 13,245 | 10,292 | 13,825 | 64.5 | -30.3 | -22.3 |
| 오징어 | 거래량 | 58.6 | 1,019.8 | 81.3 | 71.4 | 93.9 | 1,365.3 | 60.2 | 162.3 | 31.5 |
| | 거래단가 | 5,548 | 6,109 | 4,494 | 4,842 | 4,966 | 5,448 | -10.5 | -30.5 | 2.6 |
| 명태 | 거래량 | 3.8 | 1,547.7 | 665.3 | 6.1 | 2.2 | 3,643.4 | -42.1 | -98.8 | -63.9 |
| | 거래단가 | 3,701 | 2,375 | 1,335 | 4,248 | 4,110 | 1,667 | 11.1 | 68.9 | -3.2 |
| 마른멸치 | 거래량 | 0.1 | 50.9 | 0.0 | 0.0 | 0.3 | 42.3 | 200.0 | -75.0 | - |
| | 거래단가 | 1,378 | 1,531 | - | - | 1,333 | 2,755 | -3.3 | 91.2 | - |
| 참조기 | 거래량 | 7.6 | 393.3 | 10.8 | 3.4 | 10.6 | 527.0 | 39.5 | -80.0 | 211.8 |
| | 거래단가 | 5,841 | 5,769 | 6,136 | 6,988 | 7,640 | 5,810 | 30.8 | 25.5 | 9.3 |
| 광어 | 거래량 | 14.9 | 752.9 | 14.1 | 14.9 | 11.5 | 851.2 | -22.8 | -63.9 | -22.8 |
| | 거래단가 | 19,705 | 14,481 | 20,173 | 20,656 | 20,138 | 15,477 | 2.2 | 102.9 | -2.5 |
| 우럭 | 거래량 | 4.2 | 162.3 | 1.8 | 3.3 | 2.5 | 82.1 | -40.5 | -67.5 | -24.2 |
| | 거래단가 | 4,078 | 4,721 | 5,733 | 3,567 | 3,634 | 6,548 | -10.9 | -43.2 | 1.9 |
| 전복 | 거래량 | 25.2 | 706.5 | 29.7 | 32.5 | 26.1 | 768.1 | 3.6 | 29.9 | -19.7 |
| | 거래단가 | 17,283 | 18,589 | 15,900 | 16,032 | 15,735 | 17,046 | -9.0 | -39.0 | -1.9 |
| 굴 | 거래량 | 1.6 | 425.1 | 1.4 | 1.6 | 1.0 | 463.7 | -37.5 | -98.7 | -37.5 |
| | 거래단가 | 6,086 | 6,735 | 5,548 | 5,878 | 9,021 | 6,725 | 48.2 | 43.2 | 53.5 |
| 멍게 | 거래량 | 6.8 | 349.0 | 5.4 | 5.6 | 4.9 | 246.2 | -27.9 | -27.9 | -12.5 |
| | 거래단가 | 3,974 | 4,192 | 5,282 | 5,784 | 5,772 | 5,800 | 45.2 | 46.8 | -0.2 |