

KMI 주간 주요수산물 수급리포트

Vol. 202

발 행 일	2025. 7. 30.
발 행 인	조 정 희 원장
감 수 자	마 창 모 본부장
자 료 문 의	한국해양수산개발원 수산업관측센터
주 소	49111 부산광역시 영도구 해양로 301번길 26

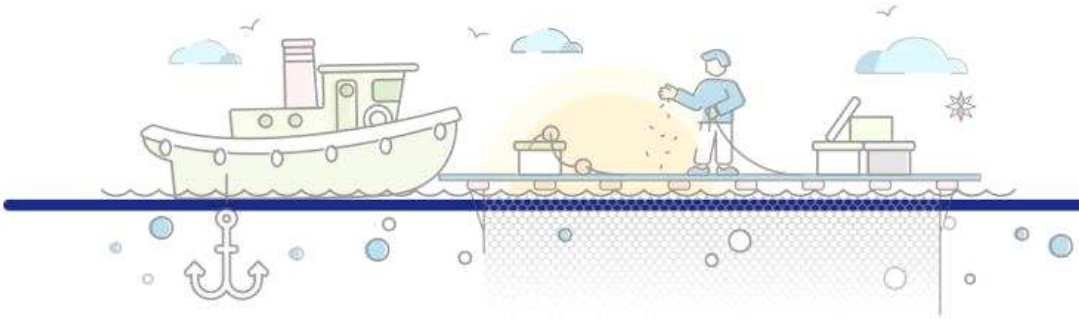

1. 주요 양식수산물 가격동향 01

광어 우럭 참돔

마른김 전복

2. 주요 대중성어종 가격동향 07

고등어 갈치 오징어

명태 마른멸치 참조기

3. 주간 어황정보 13

4. 주간 가격통계 16

5. 주간 도매시장 거래동향 18

이 남 수 센터장	nslee1203@kmi.re.kr	051-797-4507	백 은 영 팀장	eybaek@kmi.re.kr	051-797-4503
천 성 훈 전문연구원	chsh87@kmi.re.kr	051-797-4528	홍 승 표 연구원	cfc8214@kmi.re.kr	051-797-4586

1. 주요 양식수산물 가격동향

01. 광 어

금주 광어 수급동향

□ 광어 산지 및 도매 가격 전주와 동일

○ 7월 4주 광어 산지가격은 지난주와 동일한 kg당 17,500원이었음

○ 도매가격도 kg당 19,200원으로 전주와 동일했음

※ 광어 도매가격은 인천활어도매시장의 마리당 900g~1.0kg 크기 기준으로 kg당 가격임

광어 산지가격 추이

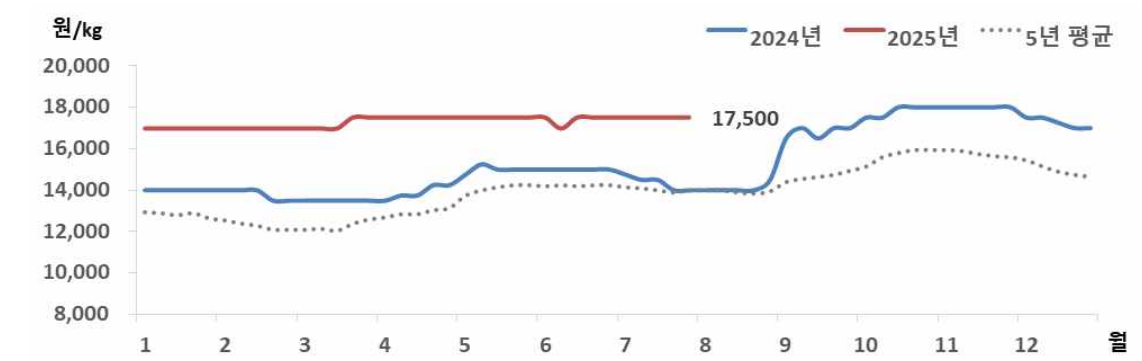

주 : 제주어류양식수협(제주)의 마리당 1.0kg 크기 기준으로 kg당 가격임
자료 : KMI 수산업관측센터

광어 주별 산지가격

구분	산지가격	전주 대비	
	(원)	(원)	(%)
7월 1주	17,500	-	-
7월 2주	17,500	-	-
7월 3주	17,500	-	-
7월 4주	17,500	-	-

주 : 제주어류양식수협(제주)의 마리당 1.0kg 크기 기준으로 kg당 가격임
자료 : KMI 수산업관측센터

02. 우 럭

금주 우럭 수급동향

□ 우럭 산지가격 하락, 도매 가격은 전주와 동일

○ 7월 4주 우럭 산지가격은 전주 대비 2.6% 하락한 kg당 11,200원이었음

○ 도매가격도 전주와 같은 kg당 15,000원이었음

※ 우럭 도매가격은 인천활어도매시장의 마리당 500g~600g 크기 기준으로 kg당 가격임

우럭 산지가격 추이

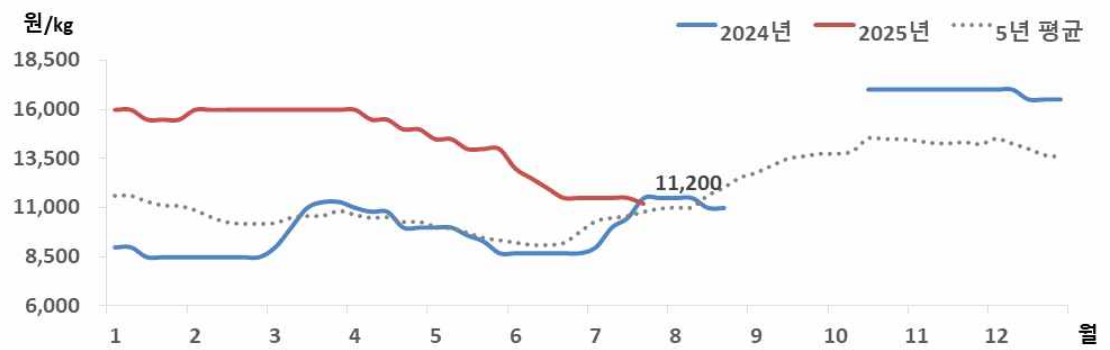

주 : 서남해수어류양식수협(통영)의 마리당 500g 크기 기준으로 kg당 가격임
자료 : KMI 수산업관측센터

우럭 주별 산지가격

구분	산지가격	전주 대비	
	(원)	(원)	(%)
7월 1주	11,500	-	-
7월 2주	11,500	-	-
7월 3주	11,500	-	-
7월 4주	11,200	▼ 300	-2.6

주 : 서남해수어류양식수협(통영)의 마리당 500g 크기 기준으로 kg당 가격임
자료 : 수산업관측센터

03. 참 돔

금주 참돔 수급동향

□ 참돔 산지 가격 전주와 동일, 도매가격은 하락

○ 7월 4주 참돔 산지가격은 전주와 동일한 kg당 13,000원이었음

○ 도매가격은 지난주 대비 0.9% 하락한 kg당 16,500원이었음

※ 참돔 도매가격은 인천활어도매시장의 1kg 크기 기준으로 kg당 가격임

참돔 산지가격 추이

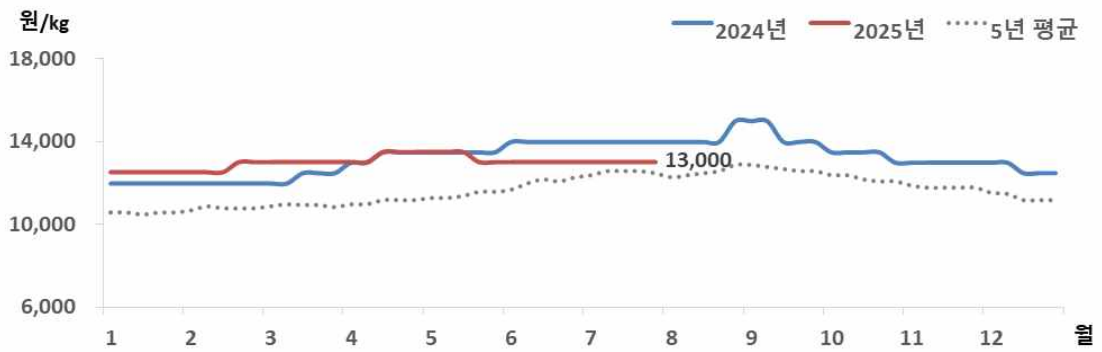

주 : 서남해수어류양식수협(통영)의 마리당 500g 크기 기준으로 kg당 가격임
자료 : KMI 수산업관측센터

참돔 주별 산지가격

구분	산지가격	전주 대비	
	(원)	(원)	(%)
7월 1주	13,000	-	-
7월 2주	13,000	-	-
7월 3주	13,000	-	-
7월 4주	13,000	-	-

주 : 서남해수어류양식수협(통영)의 마리당 500g 크기 기준으로 kg당 가격임
자료 : KMI 수산업관측센터

04. 마른김

금주 마른김 수급동향

□ 김밥용김 도매가격, 전주와 동일

○ 7월 4주 김밥용김 도매가격은 전주와 동일한 속당 8,667원이었음

※ 김밥용김 도매가격은 가락시장의 도매가격임

마른김 도매가격 추이

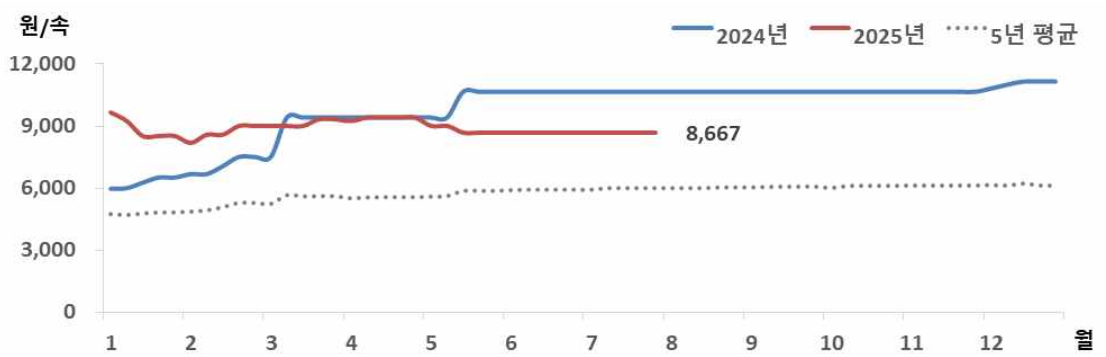

주 : 가락시장의 마른김(중품) 속당 가격임
자료 : KMI 수산업관측센터

마른김 주별 도매가격

구분	도매가격	전주 대비	
	(원)	(원)	(%)
7월 1주	8,667	-	-
7월 2주	8,667	-	-
7월 3주	8,667	-	-
7월 4주	8,667	-	-

주 : 가락시장의 마른김(중품) 속당 가격임
자료 : KMI 수산업관측센터

05. 전 복

금주 전복 수급동향

□ 전복 산지 및 도매가격 전주와 동일

○ 7월 4주 전복 산지가격은 전주와 동일한 kg당 13,913원이었음

○ 도매가격도 지난주와 같은 kg당 19,000원이었음

※ 전복 도매가격은 하남활어도매시장의 kg당 20마리 기준 가격임

전복 산지가격 추이

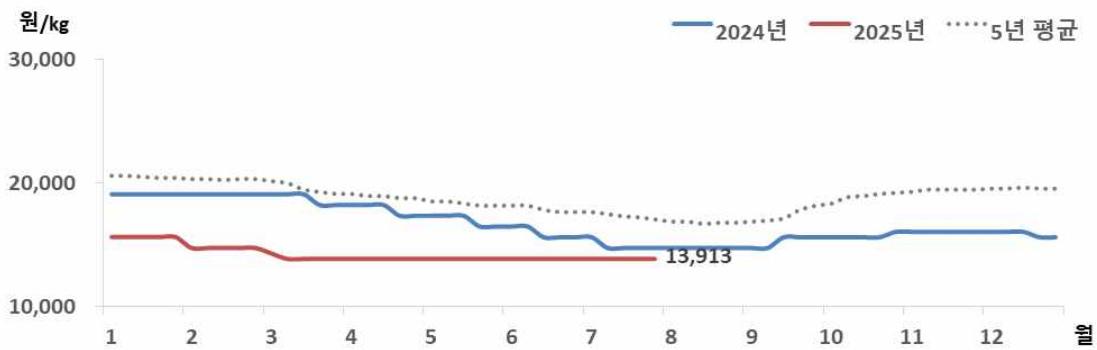

주 : 한국전복유통협회의 kg당 20마리 가격임
자료 : KMI 수산업관측센터

전복 주별 산지가격

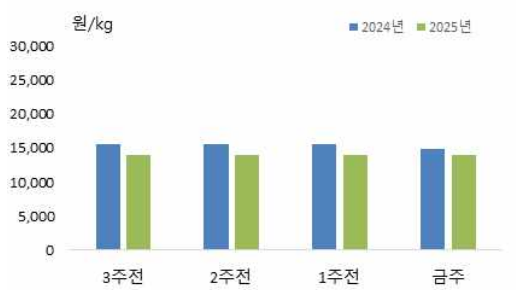

구분	산지가격	전주 대비	
	(원)	(원)	(%)
7월 1주	13,913	-	-
7월 2주	13,913	-	-
7월 3주	13,913	-	-
7월 4주	13,913	-	-

주 : 한국전복유통협회의 kg당 20마리 가격임
자료 : KMI 수산업관측센터

2. 주요 대중성어종 가격동향

01. 고등어

금주 고등어 가격동향

□ 냉동고등어 소비자가격, 전주 대비 하락

- ○ 7월 4주 냉동고등어 소비자가격은 kg당 11,446원으로 전주 대비 4.1% 하락했음
- ○ 전월 대비 9.5%, 작년 동월 대비 0.6% 낮았음

고등어 소매가격 추이

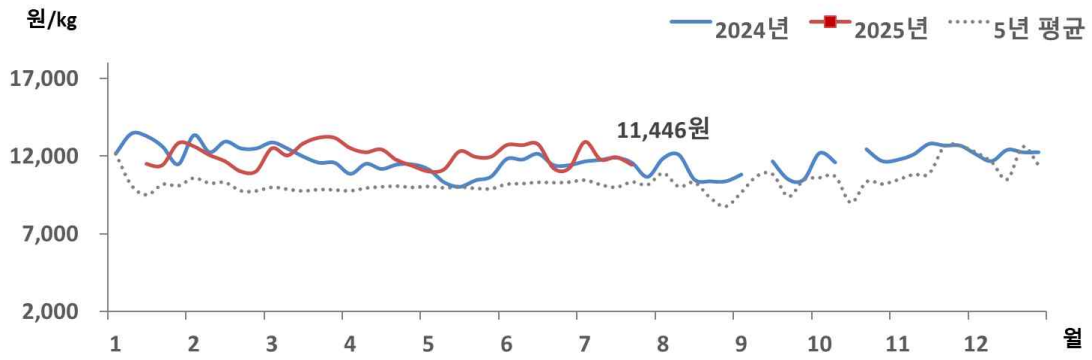

주 : 마리당 350g 중품을 기준으로 하여 kg당 가격으로 환산한 값임
자료 : aT KAMIS

고등어 주별 소매가격

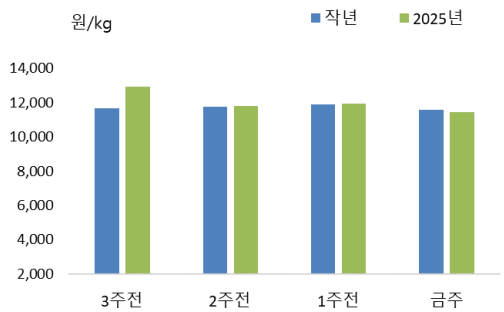

구분	소매가격	전주 대비 차이	
	(원)	(원)	(%)
7월 1주	12,916	▲ 1,693	15.1
7월 2주	11,785	▼ 1,131	-8.8
7월 3주	11,933	▲ 148	1.3
7월 4주	11,446	▼ 487	-4.1

주 : 마리당 350g 중품을 기준으로 하여 kg당 가격으로 환산한 값임
자료 : aT KAMIS.

02. 갈 치

금주 갈치 가격동향

□ 냉동갈치 소비자가격, 전주 대비 상승

- ○ 7월 4주 냉동갈치 소비자가격은 kg당 19,976원으로 전주 대비 3.5% 높았음
- ○ 전월 대비 14.4%, 작년 동월 대비 46.2% 높았음

갈치 소매가격 추이

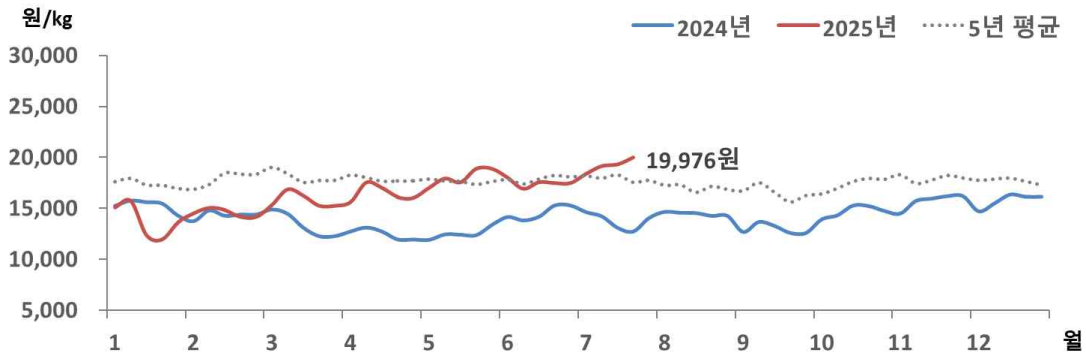

주 : 마리당 300g 중품을 기준으로 하여 kg당 가격으로 환산한 값임
자료 : aT KAMIS

갈치 주별 소매가격

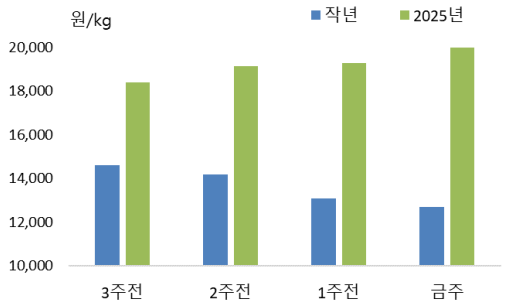

구분	소매가격	전주 대비 차이	
	(원)	(원)	(%)
7월 1주	18,379	▲ 915	5.2
7월 2주	19,131	▲ 752	4.1
7월 3주	19,294	▲ 163	0.9
7월 4주	19,976	▲ 682	3.5

주 : 마리당 300g 중품을 기준으로 하여 kg당 가격으로 환산한 값임
자료 : aT KAMIS

03. 오징어

금주 오징어 가격동향

□ 냉동오징어 소비자가격, 미형성

○ 7월 4주 냉동오징어 소비자가격은 형성되지 않았음

오징어 소매가격 추이

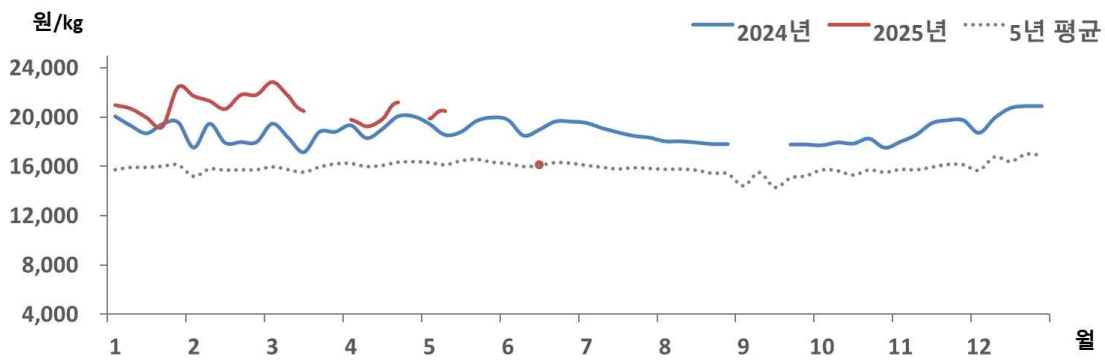

주 : 마리당 300g 중품을 기준으로 하여 kg당 가격으로 환산한 값임
자료 : aT KAMIS

오징어 주별 소매가격

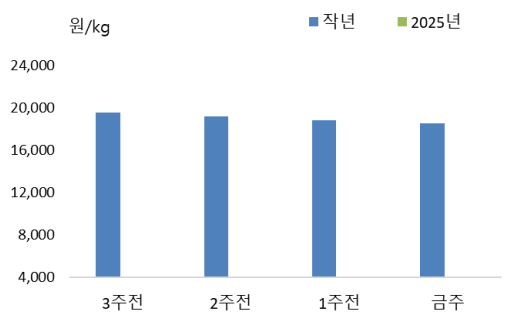

구분	소매가격	전주 대비 차이	
	(원)	(원)	(%)
7월 1주	-	- -	-
7월 2주	-	- -	-
7월 3주	-	- -	-
7월 4주	-	- -	-

주 : 마리당 300g 중품을 기준으로 하여 kg당 가격으로 환산한 값임
자료 : aT KAMIS

04. 명 태

금주 명태 가격동향

□ 냉동명태 소비자가격, 전주 대비 상승

- ○ 7월 4주 냉동명태 소비자가격은 kg당 5,846원으로 대비 0.9% 높았음
- ○ 전월 대비 0.5% 높았으나, 작년 동월 대비 6.4% 낮았음

명태 소매가격 추이

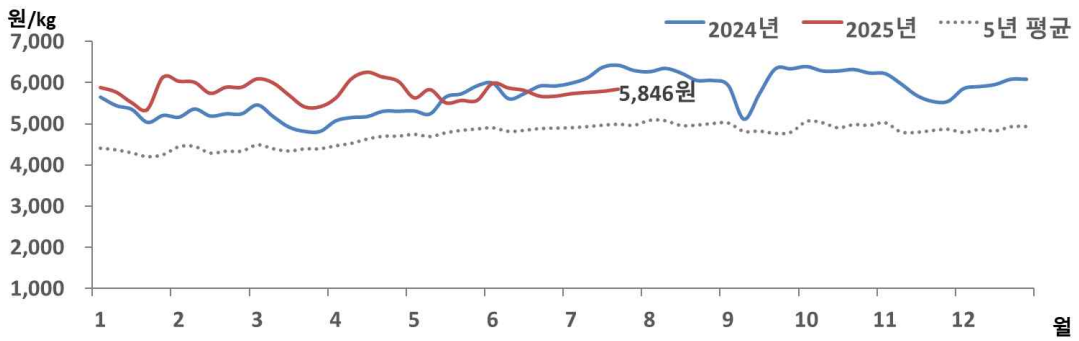

주 : 마리당 670g 중품을 기준으로 하여 kg당 가격으로 환산한 값임
자료 : aT KAMIS

명태 주별 소매가격

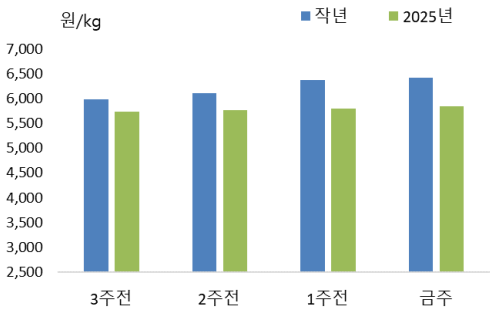

구분	소매가격	전주 대비 차이	
	(원)	(원)	(%)
7월 1주	5,736	▲ 60	1.1
7월 2주	5,767	▲ 31	0.5
7월 3주	5,793	▲ 26	0.5
7월 4주	5,846	▲ 53	0.9

주 : 마리당 670g 중품을 기준으로 하여 kg당 가격으로 환산한 값임
자료 : aT KAMIS

05. 마른멸치

금주 마른멸치 가격동향

□ 마른멸치 소비자가격, 전주 대비 상승

- ○ 7월 4주 마른멸치 소비자가격은 kg당 30,128원으로 전주 대비 1.1% 높았음
- ○ 전월 대비 7.5%, 작년 동월 대비 4.3% 높았음

마른멸치 소매가격 추이

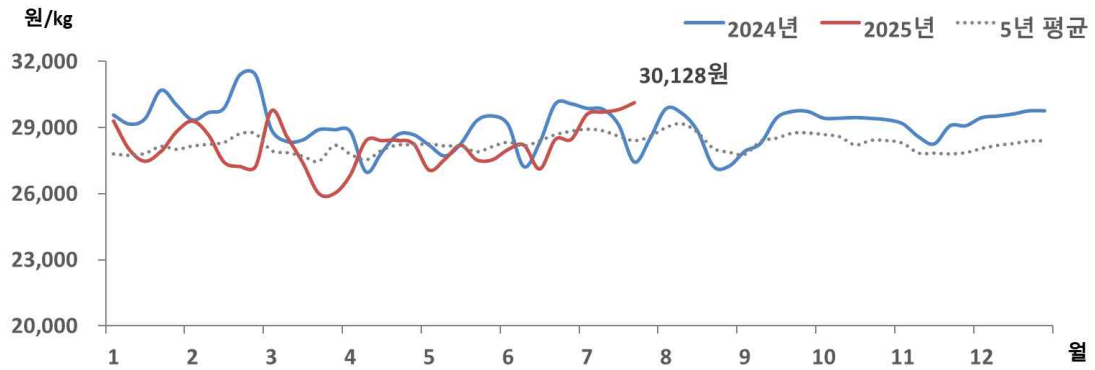

주 : 중멸 크기 기준 kg당 가격임
자료 : aT KAMIS

마른멸치 주별 소매가격

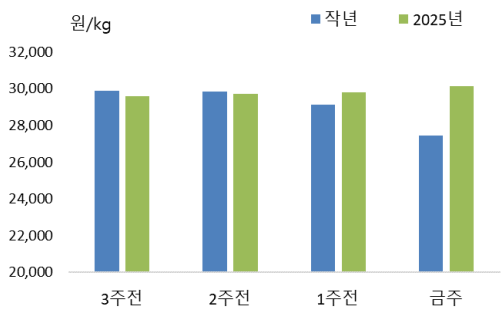

구분	소매가격	전주 대비 차이	
	(원)	(원)	(%)
7월 1주	29,601	▲ 1,135	4.0
7월 2주	29,703	▲ 102	0.3
7월 3주	29,813	▲ 110	0.4
7월 4주	30,128	▲ 315	1.1

주 : 중멸 크기 기준 kg당 가격임
자료 : aT KAMIS

06. 참조기

금주 참조기 가격동향

□ 참조기 소비자가격, 전주와 동일

- ○ 7월 4주 참조기 소비자가격은 kg당 20,230원으로 전주와 같았음
- ○ 전월 대비 1.6% 높았으나, 작년 동월 대비 12.8% 낮았음

참조기 소매가격 추이

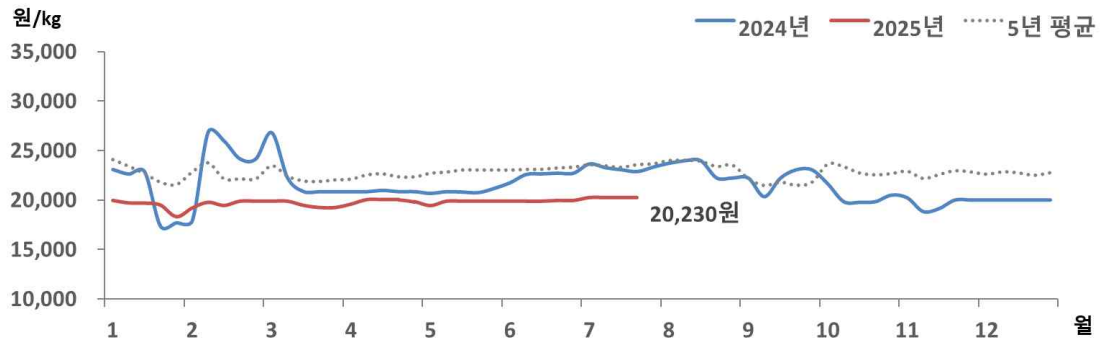

주 : 마리당 100g 중품을 기준으로 하여 kg당 가격으로 환산한 값임
자료 : KMI 수산업관측센터

참조기 주별 소매가격

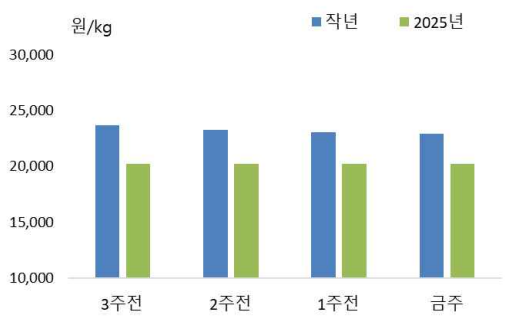

구분	소매가격	전주 대비 차이	
	(원)	(원)	(%)
7월 1주	20,230	▲ 288	1.4
7월 2주	20,230	- -	-
7월 3주	20,230	- -	-
7월 4주	20,230	- -	-

주 : 마리당 100g 중품을 기준으로 하여 kg당 가격으로 환산한 값임
자료 : KMI 수산업관측센터

3. 주간 어황정보

동해안

살오징어 채낚기어업

□ 오징어 근해채낚기어업(2025.7.13.~2025.7.19.) 어획량, 작년 대비 감소

- (동향) 오징어 근해채낚기어업의 주간 총 어획량은 31톤으로 작년(59톤) 대비 47.5% 감소했음
- (전망) 수온이 상승함에 따라 살오징어 어군이 북상 회유하여 동해중부해역을 중심으로 어장이 형성될 것으로 전망됨

동해구외끌이중형저인망어업

□ 동해구외끌이중형저인망어업(2025.7.13.~2025.7.19.)어획량, 작년 대비 증가

- (동향) 동해구외끌이중형저인망어업은 122톤으로 작년(119톤) 대비 2.5% 증가했음
- (전망) 강원도해역에서 기름가자미·대구·새우류 등이, 경북해역에서는 기름가자미·대구·새우류 등을 어획할 것으로 전망됨

동해안 어장도

〈지난주(2025.7.13.~2025.7.19.) 오징어 어장〉	〈다음주(2025.7.27.~2025.8.02.) 예상 어장〉
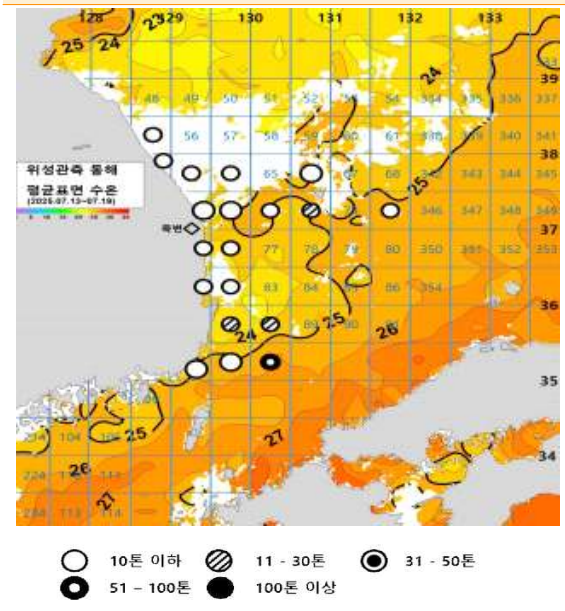	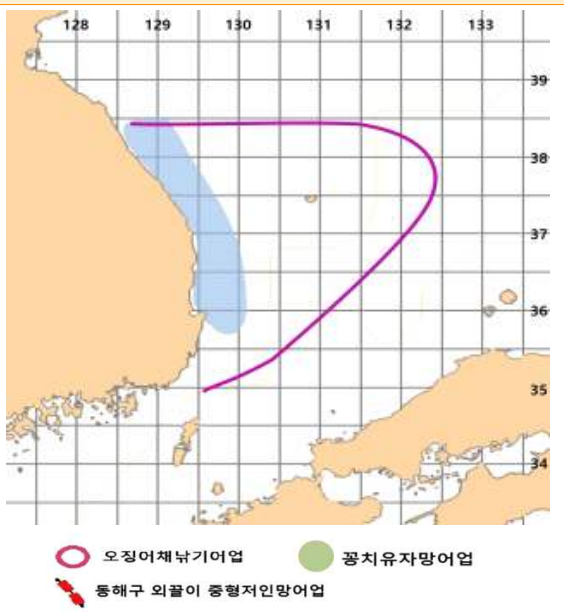

자료 : 국립수산과학원

서해안

근해안강망어업

□ 근해안강망어업(2025.7.13.~2025.7.19.) 어획량, 작년 대비 감소

- (동향) 근해안강망어업 조업 실적은 240톤으로 전년(286톤) 대비 16.0% 감소했음
- (전망) 서해 연안 및 남해 중서부해역을 중심으로 어장이 형성되겠으며, 주로 병어, 강달이 등이 어획될 것으로 전망됨

서해안 어장도

〈지난주(2025.7.13.~2025.7.19.) 꽃게 어장〉	〈다음주(2025.7.27.~2025.8.02.) 예상 어장〉
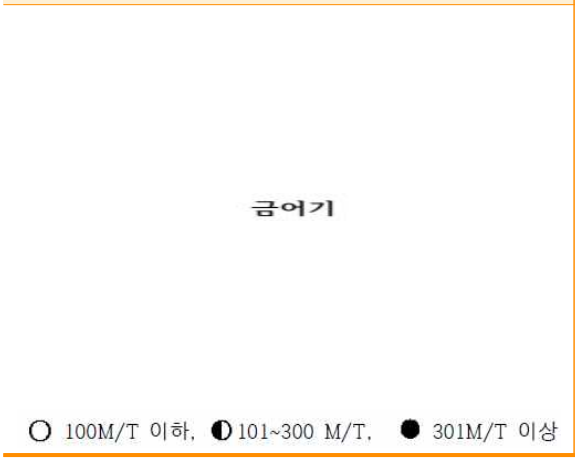	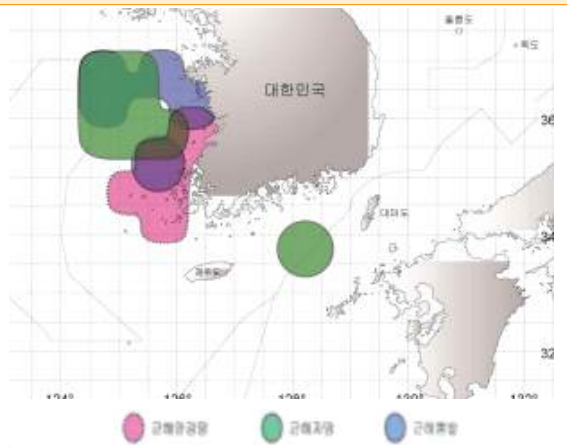

자료 : 국립수산과학원

남해안

대형선망어업

□ 대형선망어업(2025.7.13.~2025.7.19.) 어획량, 작년 대비 증가

- (동향) 대형선망어업의 조업 실적은 2,454톤으로 전년(1,708톤) 대비 13.3% 증가했음
- (전망) 제주도 주변 및 남해 동부해역을 중심으로 어장이 형성되겠으며, 주로 고등어·전갱이 등이 어획될 것으로 전망됨

멸치어업

□ 기선권현망어업(2025.7.13.~2025.7.19.) 어획량, 작년 대비 증가

- ○ (동향) 멸치권현망어업의 조업 실적은 509톤으로 전년(253톤) 대비 101.1% 증가했음
- ○ (전망) 남해 중부~동부 간 해역을 중심으로 조업이 이루어질 것으로 전망됨

대형저인망어업

□ 대형저인망어업(2025.7.13.~2025.7.19.) 어획량, 작년 대비 증가

- ○ (동향) 대형쌍끌이어업의 주간 총 어획량은 64톤으로 전년(59톤) 대비 9.2% 증가했음
- ○ (전망) 제주도~거문도간 해역을 중심으로 어장이 형성되겠으며, 주로 창꼴뚜기·살오징어 등이 어획될 것으로 전망됨

남해안 어장도

〈지난주(2025.7.13.~2025.7.19.) 삼치 어장〉	〈다음주(2025.7.27.~2025.8.02.) 예상 어장〉
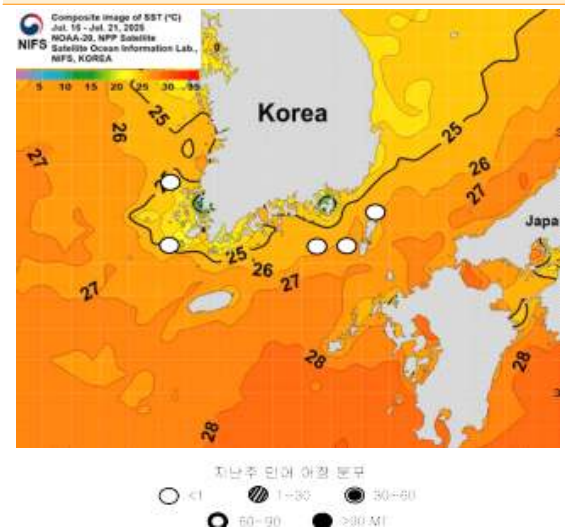	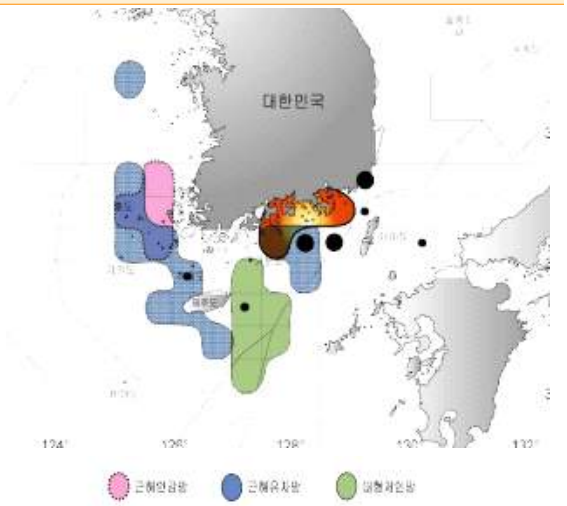

자료 : 국립수산과학원

4. 주간 가격통계

1. 주요 양식수산물

주간 산지가격

구분	2024년	2025년					등락률(%)	
	7월 (A)	6월	7월					
		4주	1주	2주	3주(B)	4주(C)	작년 동기	전주
		(6.23~6.29)	(6.30~7.6)	(7.7~7.13)	(7.14~7.20)	(7.21~7.27)	(C)/(A)	(C)/(B)
광 어	14,438	17,500	17,500	17,500	17,500	17,500	21.2%	0.0%
우 럭	10,250	11,500	11,500	11,500	11,500	11,200	9.3%	-2.6%
참 돔	14,000	13,000	13,000	13,000	13,000	13,000	-7.1%	0.0%
전 복	14,956	13,913	13,913	13,913	13,913	13,913	-7.0%	0.0%

주 : 광어 1kg 크기, 우럭 500g 크기, 참돔 1kg 크기, 전복 1kg당 20마리 크기 기준임
자료 : 수산업관측센터

주간 도매가격

구분	2024년	2025년					등락률(%)	
	7월 (A)	6월	7월					
		4주	1주	2주	3주(B)	4주(C)	작년 동기	전주
		(6.23~6.29)	(6.30~7.6)	(7.7~7.13)	(7.14~7.20)	(7.21~7.27)	(C)/(A)	(C)/(B)
광 어	16,825	19,200	19,200	19,200	19,200	19,200	14.1%	0.0%
우 럭	11,450	15,671	15,086	15,000	15,000	15,000	31.0%	0.0%
참 돔	17,500	16,500	16,500	16,929	16,643	16,500	-5.7%	-0.9%
전 복	22,000	20,000	20,000	19,143	19,000	19,000	-13.6%	0.0%
김	10,667	8,667	8,667	8,667	8,667	8,667	-18.8%	0.0%

주 : 광어 1kg 크기, 우럭 500g 크기, 참돔 1kg 크기, 전복 1kg당 20마리 크기 기준임
자료 : 수산업관측센터

2. 주요 대중성어종

주간 도매가격

(단위 : 원/kg)

구분			2024년 7월 (A)	2025년 6월 4주 (6.23~6.27)	2025년 7월 1주 (6.30~7.4)	2025년 7월 2주 (7.7~7.11)	2025년 7월 3주(B) (7.14~7.18)	2025년 7월 4주(C) (7.21~7.25)	등락률(%) 작년 동기 (C)/(A)	등락률(%) 전주 (C)/(B)
고등어	냉장	도매	3,925	3,968	4,101	4,306	4,808	5,450	38.9	13.4
	냉동	도매	5,361	4,504	4,490	4,462	4,468	4,484	-16.4	0.4
갈 치	냉동	도매	13,824	16,716	16,076	15,780	15,340	15,100	9.2	-1.6
오징어	냉장	도매	-	12,268	12,412	12,256	12,276	12,120	-	-1.3
	냉동	도매	14,910	13,467	13,279	13,183	13,185	13,265	-11.0	0.6
명 태	냉동	도매	2,386	2,174	2,172	2,173	2,173	2,170	-9.1	-0.1
멸 치	건조	도매	13,439	11,856	12,349	12,453	12,509	12,547	-6.6	0.3

주 : 고등어(350g), 갈치(300g), 오징어(300g), 명태(670g), 조기(100g) 중품 및 마른멸치(100g) 중멸 크기를 기준으로 하여 kg당 가격으로 환산한 것임
자료 : 농산물유통정보(aT KAMIS), 조기는 KMI 수산업관측센터 조사 가격

주간 소비자가격

(단위 : 원/kg)

구분			2024년 7월 (A)	2025년 6월 4주 (6.23~6.27)	2025년 7월 1주 (6.30~7.4)	2025년 7월 2주 (7.7~7.11)	2025년 7월 3주(B) (7.14~7.18)	2025년 7월 4주(C) (7.21~7.25)	등락률(%) 작년 동기 (C)/(A)	등락률(%) 전주 (C)/(B)
고등어	냉장	소매	9,746	11,751	12,579	12,225	13,340	12,203	25.2	-8.5
	냉동	소매	11,514	11,223	12,916	11,785	11,933	11,446	-0.6	-4.1
갈 치	냉동	소매	13,667	17,464	18,379	19,131	19,294	19,976	46.2	3.5
오징어	냉장	소매	-	-	-	-	-	-	-	-
	냉동	소매	18,917	-	-	-	-	-	-	-
명 태	냉동	소매	5,816	5,676	5,736	5,767	5,793	5,846	-6.4	0.9
멸 치	건조	소매	28,874	28,466	29,601	29,703	29,813	30,128	4.3	1.1
참조기	냉동	소매	23,210	19,942	20,230	20,230	20,230	20,230	-12.8	0.0

주 : 고등어(350g), 갈치(300g), 오징어(300g), 명태(670g), 조기(100g) 중품 및 마른멸치(100g) 중멸 크기를 기준으로 하여 kg당 가격으로 환산한 것임
자료 : 농산물유통정보(aT KAMIS), 조기는 KMI 수산업관측센터 조사 가격

5. 도매시장 거래동향(노량진수산시장)

(단위 : 톤, 백만 원, 원/kg, %)

구분		2024년		2025년				대비		
		7월 4주 (A) (7.22-7.28)	누계 (E) (1.1-7.28)	7월 2주 (7.7-7.13)	7월 3주 (B) (7.14-7.20)	7월 4주 (C) (7.21-7.27)	누계 (D) (12.30-7.27)	전년 대비 (C)/(A)	전주 대비 (C)/(B)	전년 누계 대비 (D)/(E)
수산물	거래량	491.4	24,873.3	686.6	670.3	684.5	27,600.1	39.3	-51.8	2.1
	거래금액	3,982.0	175,830.3	5,087.2	5,109.9	4,859.7	191,983.8	22.0	-38.3	-4.9
고등어	거래량	29.6	2,682.6	94.8	90.3	76.0	2,630.2	156.8	-40.0	-15.8
	거래단가	2,843	2,550	3,865	3,541	3,370	3,569	18.5	30.4	-4.8
갈치	거래량	14.2	702.9	15.5	13.8	22.6	562.9	59.2	-15.4	63.8
	거래단가	9,575	12,610	13,867	13,597	11,706	14,130	22.3	-20.7	-13.9
오징어	거래량	45.4	917.9	71.5	72.0	103.5	1,118.8	128.0	189.1	43.8
	거래단가	5,745	6,172	3,158	4,269	3,579	5,596	-37.7	-49.9	-16.2
명태	거래량	6.4	1,541.8	7.4	3.9	14.1	2,969.7	120.3	-92.5	261.5
	거래단가	2,683	2,368	2,303	2,794	2,507	1,735	-6.6	3.0	-10.3
마른멸치	거래량	0.1	50.8	0.0	0.0	0.0	42.0	-100.0	-100.0	-
	거래단가	773	1,531	-	-	-	2,765	-	-	-
참조기	거래량	7.2	379.3	9.1	11.2	30.3	502.2	320.8	-42.9	170.5
	거래단가	5,140	5,801	6,488	3,842	5,542	5,756	7.8	-9.0	44.2
광어	거래량	11.4	722.8	18.3	14.7	13.7	810.7	20.2	-57.1	-6.8
	거래단가	20,487	14,263	17,125	17,217	18,124	15,233	-11.5	82.6	5.3
우럭	거래량	4.2	153.4	4.2	3.1	2.4	74.6	-42.9	-68.8	-22.6
	거래단가	3,759	4,755	4,507	4,780	4,510	6,796	20.0	-29.6	-5.6
전복	거래량	26.9	654.4	27.8	37.3	23.9	679.8	-11.2	18.9	-35.9
	거래단가	16,537	18,727	16,434	16,647	15,359	17,195	-7.1	-40.5	-7.7
굴	거래량	1.1	422.2	1.4	0.9	1.0	459.7	-9.1	-98.7	11.1
	거래단가	7,821	6,737	7,184	5,654	6,126	6,726	-21.7	-2.7	8.3
멍게	거래량	5.6	335.5	5.6	5.3	4.7	230.3	-16.1	-30.9	-11.3
	거래단가	3,843	4,198	5,714	5,591	5,809	5,813	51.2	47.8	3.9