

KMI 주간 주요수산물 수급리포트

Vol. 193

발 행 일	2025. 5. 30.
발 행 인	조 정 희 원장
감 수 자	마 창 모 본부장
자 료 문 의	한국해양수산개발원 수산업관측센터
주 소	49111 부산광역시 영도구 해양로 301번길 26

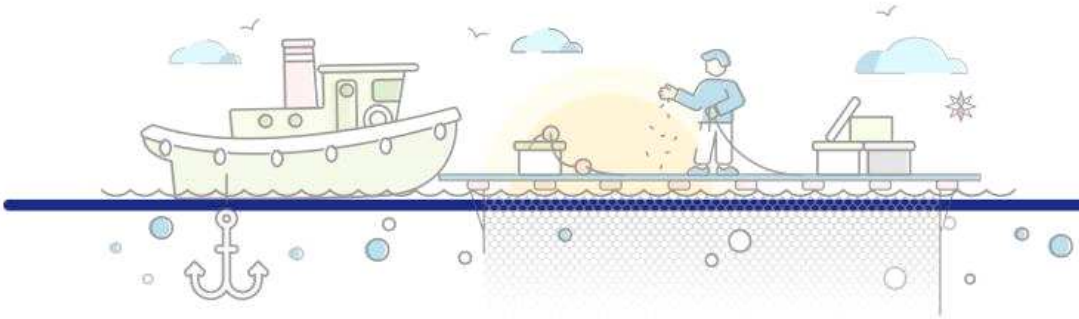

1. 주요 양식수산물 가격동향 01

광어 우럭 참돔

마른김 전복

2. 주요 대중성어종 가격동향 07

고등어 갈치 오징어

명태 마른멸치 참조기

3. 주간 어황정보 13

4. 주간 가격통계 16

5. 주간 도매시장 거래동향 18

이 남 수 센터장	nslee1203@kmi.re.kr	051-797-4507	백 은 영 팀장	eybaek@kmi.re.kr	051-797-4503
천 성 훈 전문연구원	chsh87@kmi.re.kr	051-797-4528	홍 승 표 연구원	cfc8214@kmi.re.kr	051-797-4586

1. 주요 양식수산물 가격동향

01. 광 어

금주 광어 수급동향

□ 광어 산지 및 도매 가격 전주와 동일

○ 5월 4주 광어 산지가격은 지난주와 같은 kg당 17,500원이었음

○ 도매가격도 kg당 19,200원으로 전주와 동일했음

※ 광어 도매가격은 인천활어도매시장의 마리당 900g~1.0kg 크기 기준으로 kg당 가격임

광어 산지가격 추이

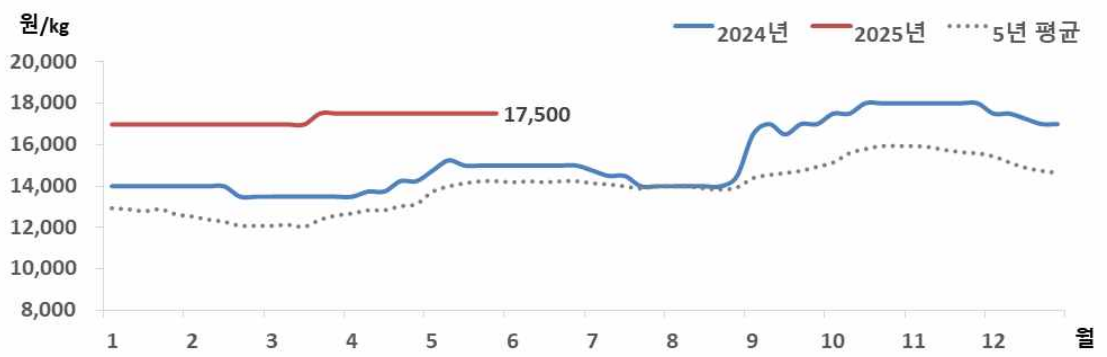

주 : 제주어류양식수협(제주)의 마리당 1.0kg 크기 기준으로 kg당 가격임
자료 : KMI 수산업관측센터

광어 주별 산지가격

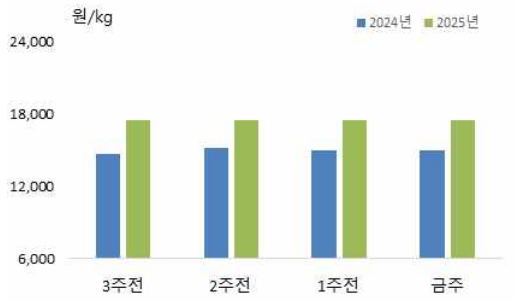

구분	산지가격	전주 대비	
	(원)	(원)	(%)
5월 1주	17,500	-	-
5월 2주	17,500	-	-
5월 3주	17,500	-	-
5월 4주	17,500	-	-

주 : 제주어류양식수협(제주)의 마리당 1.0kg 크기 기준으로 kg당 가격임
자료 : KMI 수산업관측센터

02. 우 럭

금주 우럭 수급동향

□ 우럭 산지 및 도매가격 전주 대비 하락

○ 5월 4주 우럭 산지가격은 전주 대비 3.4% 하락한 kg당 14,000원이었음

○ 도매가격은 전주와 동일한 kg당 18,000원이었음

※ 우럭 도매가격은 인천활어도매시장의 마리당 500g~600g 크기 기준으로 kg당 가격임

우럭 산지가격 추이

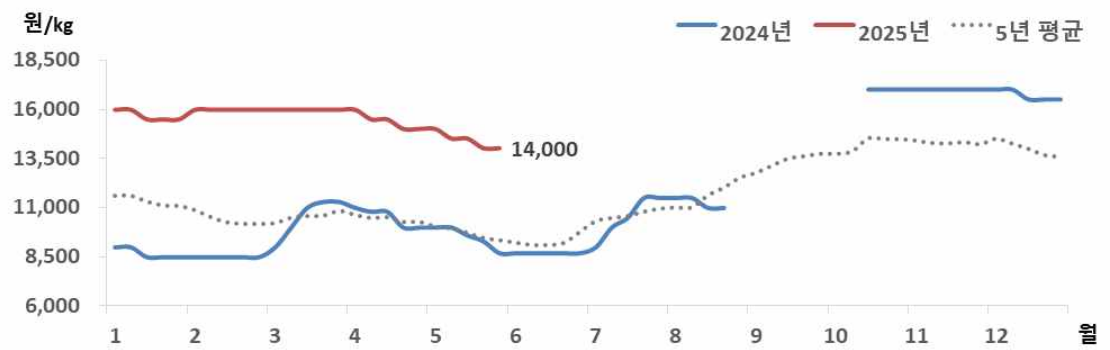

주 : 서남해수어류양식수협(통영)의 마리당 500g 크기 기준으로 kg당 가격임
자료 : KMI 수산업관측센터

우럭 주별 산지가격

구분	산지가격	전주 대비	
	(원)	(원)	(%)
5월 1주	15,000	-	-
5월 2주	14,500	▼ 500	-3.3
5월 3주	14,500	-	-
5월 4주	14,000	▼ 500	-3.4

주 : 서남해수어류양식수협(통영)의 마리당 500g 크기 기준으로 kg당 가격임
자료 : 수산업관측센터

03. 참 돔

금주 참돔 수급동향

□ 참돔 산지 및 도매 가격 전주와 동일

○ 5월 4주 참돔 산지가격은 전주와 동일한 kg당 13,500원이었음

○ 도매가격도 지난주와 같은 kg당 17,500원이었음

※ 참돔 도매가격은 인천활어도매시장의 1kg 크기 기준으로 kg당 가격임

참돔 산지가격 추이

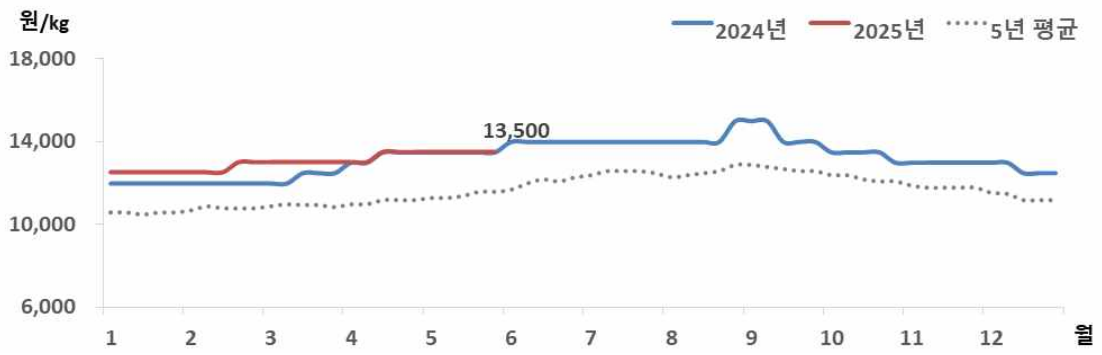

주 : 서남해수어류양식수협(통영)의 마리당 500g 크기 기준으로 kg당 가격임
자료 : KMI 수산업관측센터

참돔 주별 산지가격

구분	산지가격	전주 대비	
	(원)	(원)	(%)
5월 1주	13,500	-	-
5월 2주	13,500	-	-
5월 3주	13,500	-	-
5월 4주	13,500	-	-

주 : 서남해수어류양식수협(통영)의 마리당 500g 크기 기준으로 kg당 가격임
자료 : KMI 수산업관측센터

04. 마른김

금주 마른김 수급동향

□ 김밥용김 도매가격, 전주 대비 하락

○ 5월 4주 김밥용김 도매가격은 전주 대비 3.7% 하락한 속당 8,667원이었음

※ 김밥용김 도매가격은 가락시장의 도매가격임

마른김 도매가격 추이

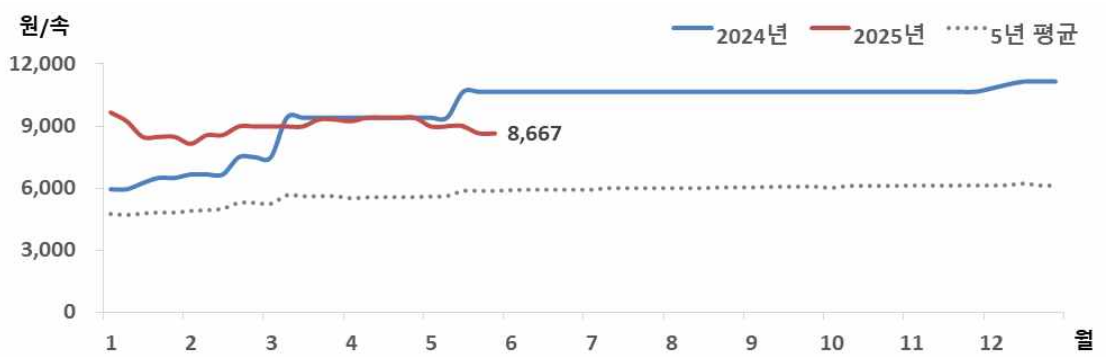

주 : 가락시장의 마른김(중품) 속당 가격임
자료 : KMI 수산업관측센터

마른김 주별 도매가격

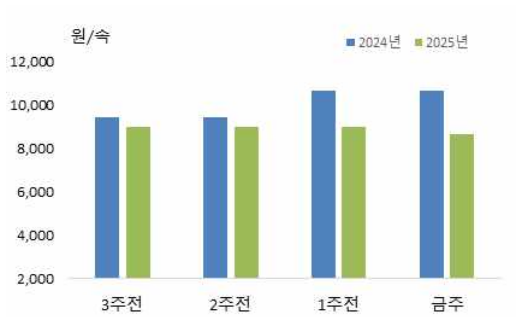

구분	도매가격	전주 대비	
	(원)	(원)	(%)
5월 1주	9,000	▼ 417	-4.4
5월 2주	9,000	-	-
5월 3주	9,000	-	-
5월 4주	8,667	▼ 333	-3.7

주 : 가락시장의 마른김(중품) 속당 가격임
자료 : KMI 수산업관측센터

05. 전 복

금주 전복 수급동향

□ 전복 산지 및 도매 가격 전주와 동일

○ 5월 4주 전복 산지가격은 전주와 동일한 kg당 13,913원이었음

○ 도매가격도 지난주와 같은 kg당 20,000원이었음

※ 전복 도매가격은 하남활어도매시장의 kg당 20마리 기준 가격임

전복 산지가격 추이

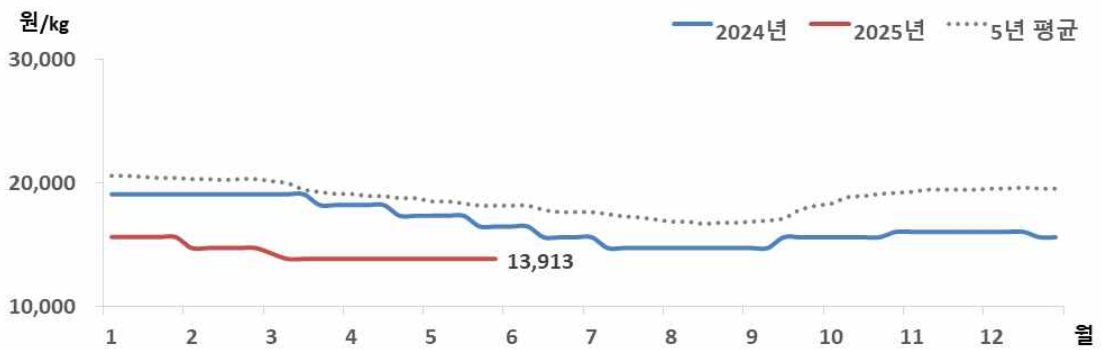

주 : 한국전복유통협회의 kg당 20마리 가격임
자료 : KMI 수산업관측센터

전복 주별 산지가격

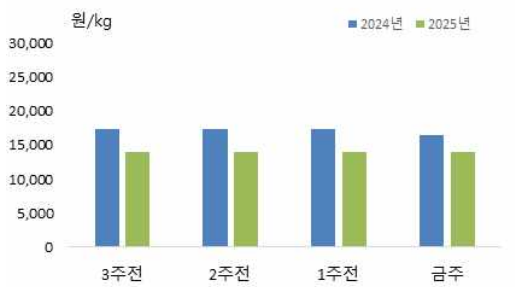

구분	산지가격	전주 대비	
	(원)	(원)	(%)
5월 1주	13,913	-	-
5월 2주	13,913	-	-
5월 3주	13,913	-	-
5월 4주	13,913	-	-

주 : 한국전복유통협회의 kg당 20마리 가격임
자료 : KMI 수산업관측센터

2. 주요 대중성어종 가격동향

01. 고등어

금주 고등어 가격동향

□ 냉동고등어 소비자가격, 전주 대비 상승

- ○ 5월 4주 냉동고등어 소비자가격은 kg당 12,314원으로 전주 대비 10.5% 높았음
- ○ 전월 대비 1.6%, 작년 동월 대비 17.5% 높았음

고등어 소매가격 추이

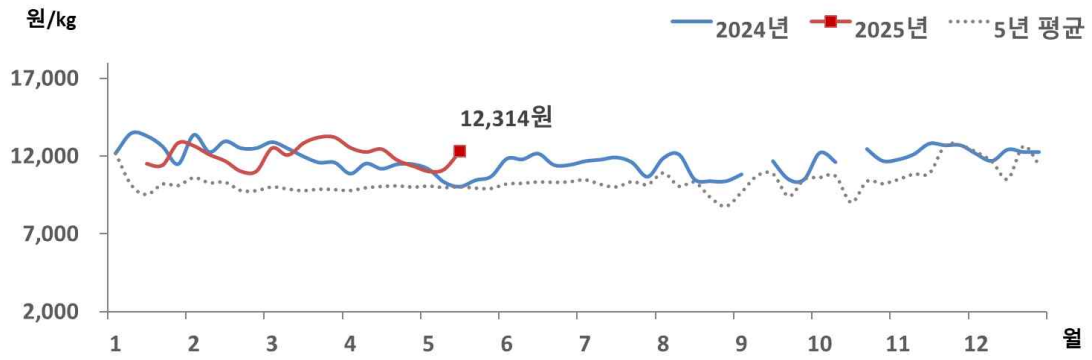

주 : 마리당 350g 중품을 기준으로 하여 kg당 가격으로 환산한 값임
자료 : aT KAMIS

고등어 주별 소매가격

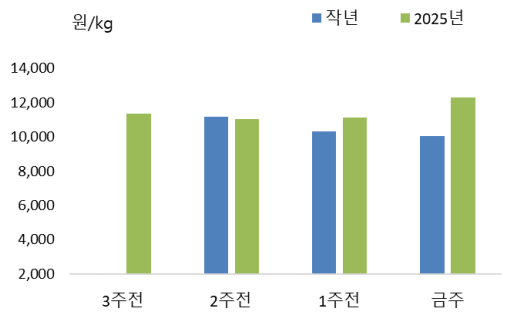

구분	소매가격	전주 대비 차이	
	(원)	(원)	(%)
5월 1주	11,372	▼ 356	-3.0
5월 2주	11,015	▼ 357	-3.1
5월 3주	11,144	▲ 129	1.2
5월 4주	12,314	▲ 1,170	10.5

주 : 마리당 350g 중품을 기준으로 하여 kg당 가격으로 환산한 값임
자료 : aT KAMIS.

02. 갈 치

금주 갈치 가격동향

□ 냉동갈치 소비자가격, 전주 대비 하락

- ○ 5월 4주 냉동갈치 소비자가격은 kg당 17,538원으로 전주 대비 2.1% 낮았음
- ○ 전월 대비 5.4%, 작년 동월 대비 39.5% 높았음

갈치 소매가격 추이

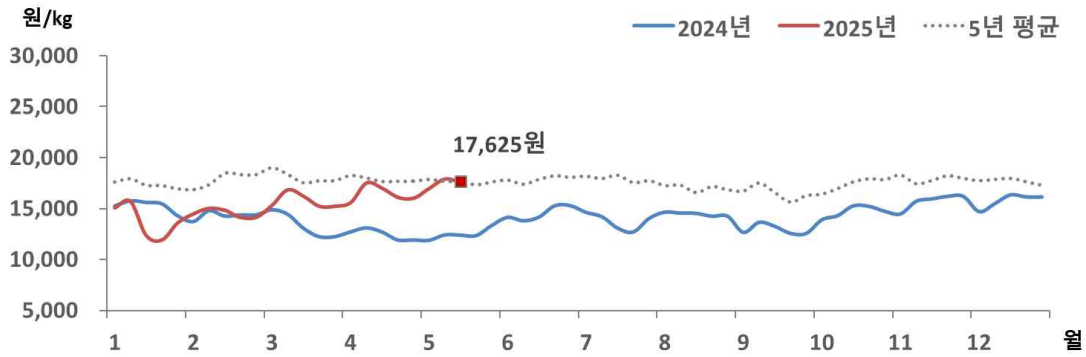

주 : 마리당 300g 중품을 기준으로 하여 kg당 가격으로 환산한 값임
자료 : aT KAMIS

갈치 주별 소매가격

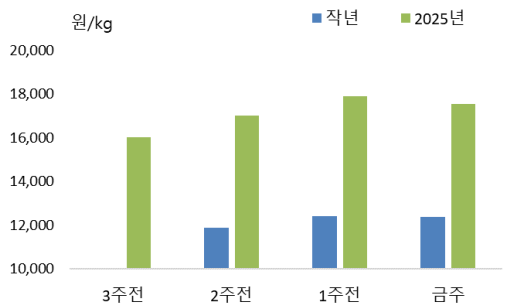

구분	소매가격	전주 대비 차이	
	(원)	(원)	(%)
5월 1주	16,027	▼ 94	-0.6
5월 2주	17,002	▲ 975	6.1
5월 3주	17,911	▲ 909	5.3
5월 4주	17,538	▼ 373	-2.1

주 : 마리당 300g 중품을 기준으로 하여 kg당 가격으로 환산한 값임
자료 : aT KAMIS

03. 오징어

금주 오징어 가격동향

□ 냉동오징어 소비자가격, 미형성

○ 5월 4주 냉동오징어 소비자가격은 미형성 되었음

오징어 소매가격 추이

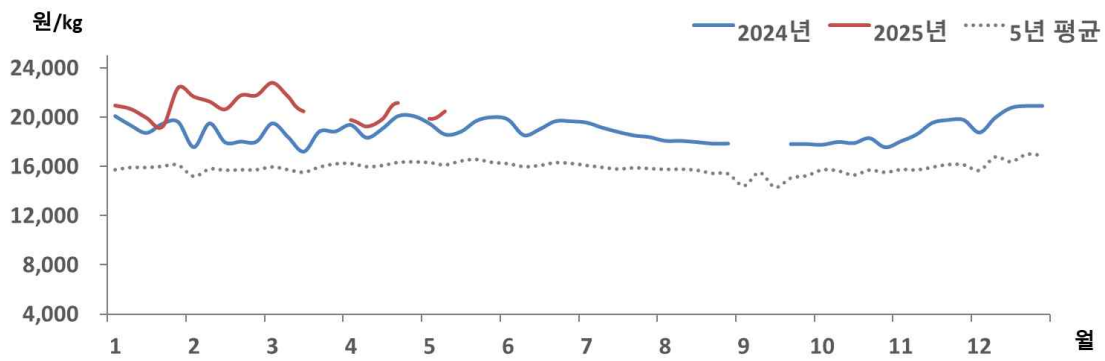

주 : 마리당 300g 중품을 기준으로 하여 kg당 가격으로 환산한 값임
자료 : aT KAMIS

오징어 주별 소매가격

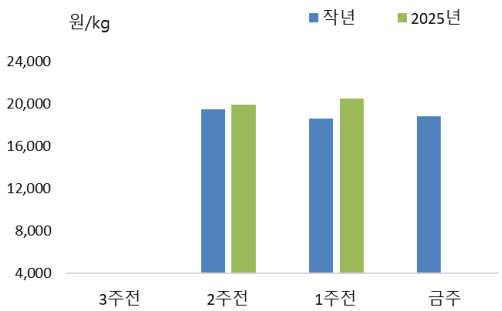

구분	소매가격	전주 대비 차이	
	(원)	(원)	(%)
5월 1주	-	-	-
5월 2주	19,882	-	-
5월 3주	20,484	▲ 602	3.0
5월 4주	-	-	-

주 : 마리당 300g 중품을 기준으로 하여 kg당 가격으로 환산한 값임
자료 : aT KAMIS

04. 명 태

금주 명태 가격동향

□ 냉동명태 소비자가격, 전주 대비 하락

○ 5월 4주 냉동명태 소비자가격은 kg당 5,517원으로 전주 대비 5.5% 낮았음

○ 전월 대비 9.3%, 작년 동월 대비 1.2% 낮았음

명태 소매가격 추이

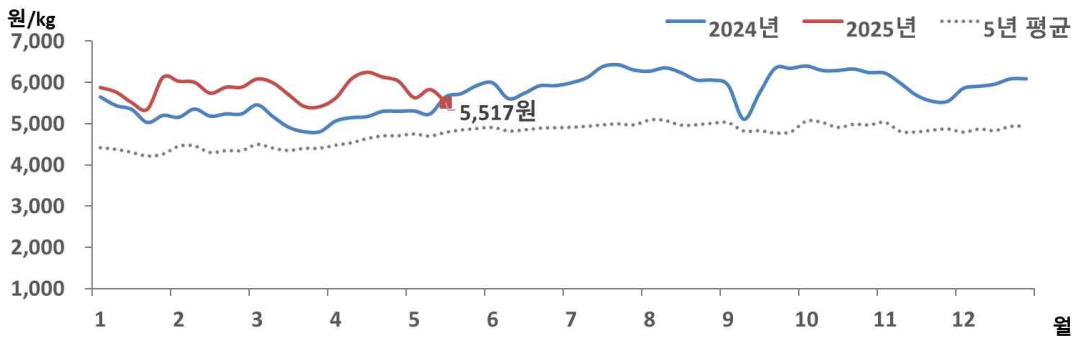

주 : 마리당 670g 중품을 기준으로 하여 kg당 가격으로 환산한 값임
자료 : aT KAMIS

명태 주별 소매가격

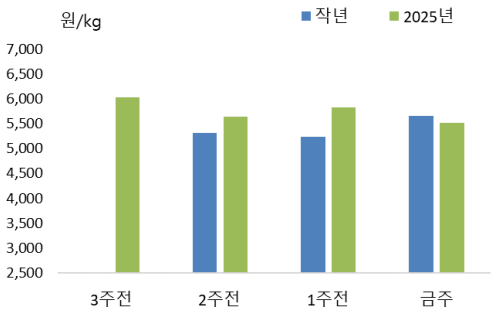

구분	소매가격	전주 대비 차이	
	(원)	(원)	(%)
5월 1주	6,031	▼ 101	-1.6
5월 2주	5,636	▼ 395	-6.5
5월 3주	5,837	▲ 201	3.6
5월 4주	5,517	▼ 320	-5.5

주 : 마리당 670g 중품을 기준으로 하여 kg당 가격으로 환산한 값임
자료 : aT KAMIS

05. 마른멸치

금주 마른멸치 가격동향

□ 마른멸치 소비자가격, 전주 대비 상승

- ○ 5월 4주 마른멸치 소비자가격은 kg당 28,197원으로 전주 대비 2.3% 높았음
- ○ 전월과 비슷했으나, 작년 동월 대비 4.9% 낮았음

마른멸치 소매가격 추이

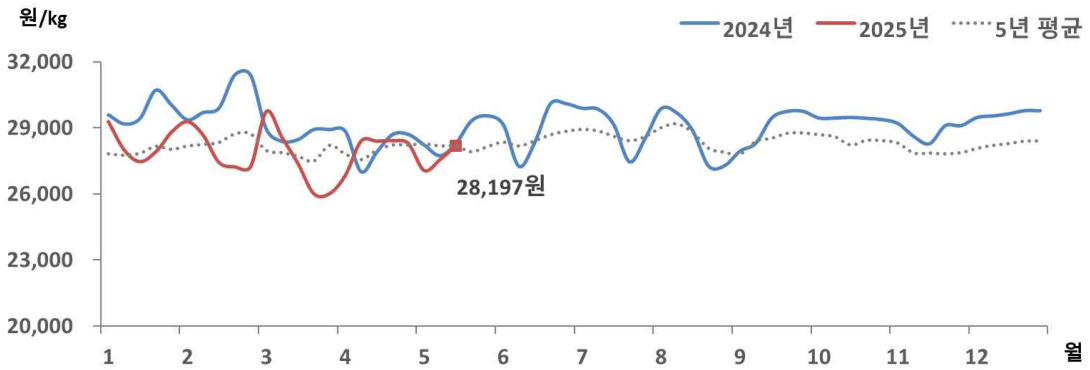

주 : 중멸 크기 기준 kg당 가격임
자료 : aT KAMIS

마른멸치 주별 소매가격

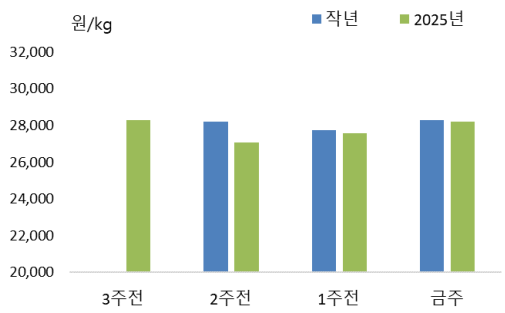

구분	소매가격	전주 대비 차이	
	(원)	(원)	(%)
5월 1주	28,279	▼ 145	-0.5
5월 2주	27,066	▼ 1,213	-4.3
5월 3주	27,564	▲ 498	1.8
5월 4주	28,197	▲ 633	2.3

주 : 중멸 크기 기준 kg당 가격임
자료 : aT KAMIS

06. 참조기

금주 참조기 가격동향

□ 참조기 소비자가격, 전주 대비 상승

- ○ 5월 4주 참조기 소비자가격은 kg당 19,870원으로 전주 대비 2.2% 높았음
- ○ 전월 대비 0.4%, 작년 동월 대비 4.9% 낮았음

참조기 소매가격 추이

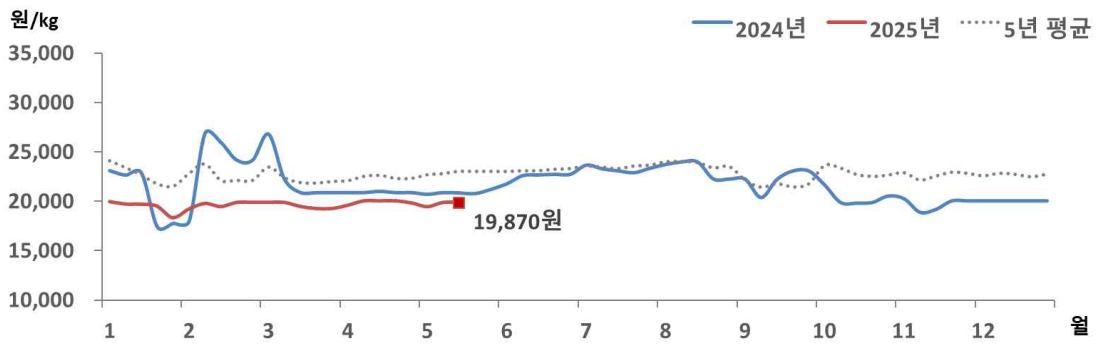

주 : 마리당 100g 중품을 기준으로 하여 kg당 가격으로 환산한 값임
자료 : KMI 수산업관측센터

참조기 주별 소매가격

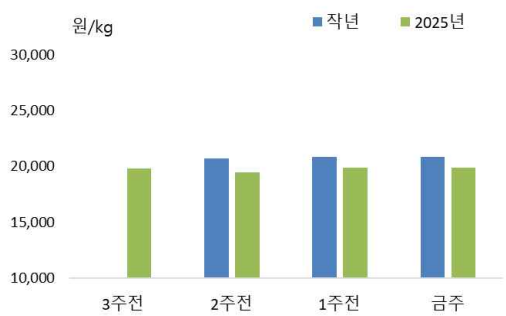

구분	소매가격	전주 대비 차이	
	(원)	(원)	(%)
5월 1주	19,828	▼ 202	-1.0
5월 2주	19,437	▼ 391	-2.0
5월 3주	19,870	▲ 433	2.2
5월 4주	19,870	-	-

주 : 마리당 100g 중품을 기준으로 하여 kg당 가격으로 환산한 값임
자료 : KMI 수산업관측센터

3. 주간 어황정보

동해안

살오징어 채낚기어업

□ 오징어 근해채낚기어업(2025.5.11.~2025.5.17.) 어획량, 작년 대비 감소

- (동향) 오징어 근해채낚기어업의 주간 총 어획량은 30톤으로 작년(48톤) 대비 38.6% 감소했음
- (전망) 동해남부지역에 소규모로 형성되겠으나, 본격적인 회유가 시작되는 시기까지 어황은 저조할 것으로 전망됨

동해구외끌이중형저인망어업

□ 동해구외끌이중형저인망어업(2025.5.11.~2025.5.17.)어획량, 금어기로 조업 없음

- (동향) 동해구외끌이중형저인망어업은 5.1~5.31일까지 금어기로 조업이 이루어지지 않았음
- (전망) 수산자원관리법 시행령 제38조 2항에 의거 5월 1일부터 5월 31일까지 금어기임

동해안 어장도

〈지난주(2025.5.11.~2025.5.17.) 오징어 어장〉	〈다음주(2025.5.25.~2025.5.31.) 예상 어장〉
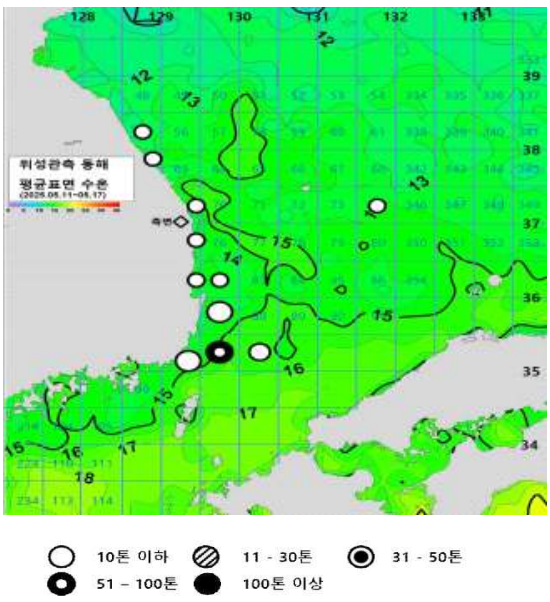	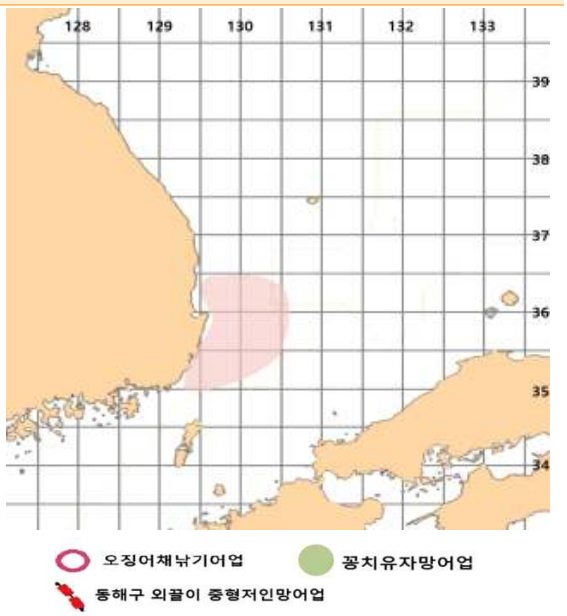

자료 : 국립수산과학원

서해안

근해안강망어업

□ 근해안강망어업(2025.5.11.~2025.5.17.) 어획량, 작년 대비 감소

- ○ (동향) 근해안강망어업 조업 실적은 402톤으로 전년(503톤) 대비 20.0% 감소했음
- ○ (전망) 서해 연안 및 남해 중서부해역을 중심으로 어장이 형성되겠으며, 주로 참돔·강달이 등이 어획될 것으로 전망됨

서해안 어장도

〈지난주(2025.5.11.~2025.5.17.) 꽃게 어장〉	〈다음주(2025.5.25.~2025.5.31.) 예상 어장〉
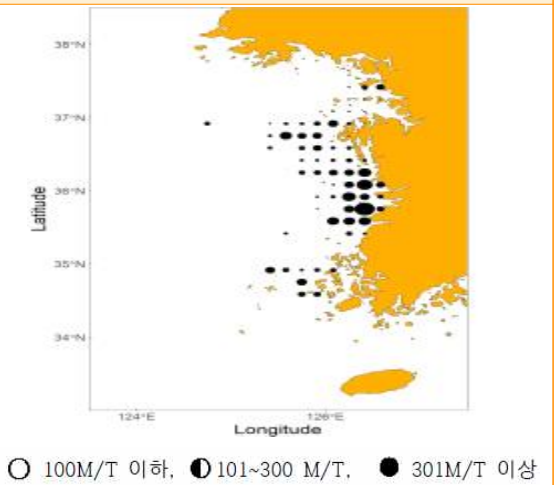	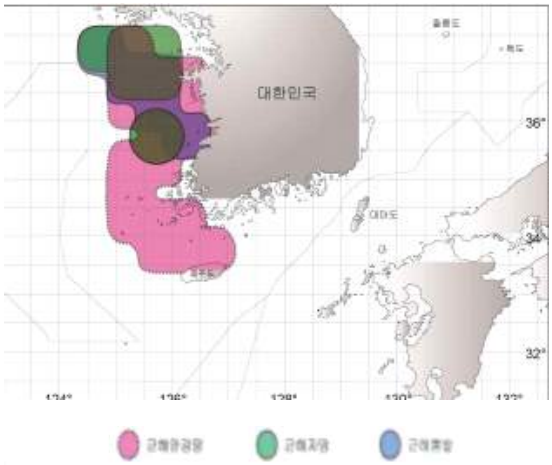

자료 : 국립수산과학원

남해안

대형선망어업

□ 대형선망어업(2025.5.11.~2025.5.17.) 자율휴어기로 조업 없음

- ○ (동향) 대형선망어업의 자율휴어기로 조업이 이루어지지 않음
- ○ (전망) 4.12~6.10 대형선망어업 자율휴어기로 조업이 이루어지지 않음

멸치어업

□ 기선권현망어업(2025.5.11.~2025.5.17.) 금어기로 조업 없음

- ○ (동향) 멸치권현망어업의 주간 총 어획량은 없었음
- ○ (전망) 멸치 조업금지 기간(4.1~6.30)으로 조업이 이루어지지 않음

대형저인망어업

□ 대형저인망어업(2025.5.11.~2025.5.17.) 어획량, 작년 대비 감소

- ○ (동향) 대형쌍끌이어업의 주간 총 어획량은 34톤으로 전년(49톤) 대비 31.4% 감소했음
- ○ (전망) 제주도 주변 해역을 중심으로 어장이 형성되겠으며, 주로 갑오징어류·황돔 등이 어획될 것으로 전망됨

남해안 어장도

〈지난주(2025.5.11.~2025.5.17.) 민어 어장〉	〈다음주(2025.5.25.~2025.5.31.) 예상 어장〉
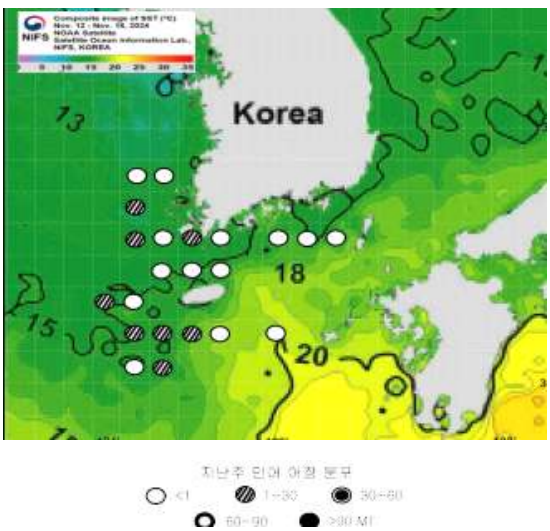	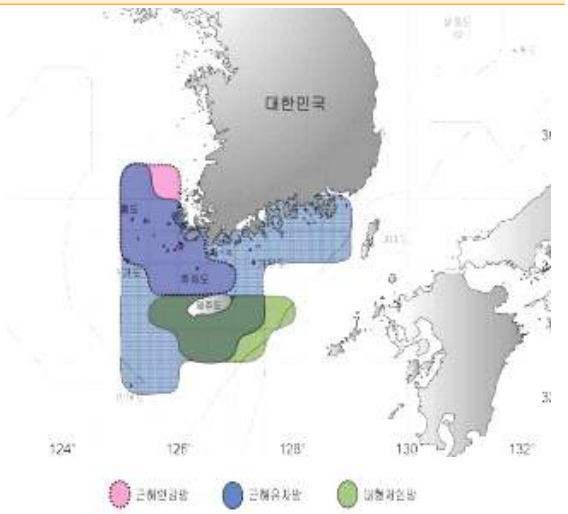

자료 : 국립수산과학원

4. 주간 가격통계

1. 주요 양식수산물

주간 산지가격

구분	2024년	2025년					등락률(%)	
	5월 (A)	4월	5월					
		4주	1주	2주	3주(B)	4주(C)	작년 동기	전주
		(4.21~4.27)	(4.28~5.4)	(5.5~5.11)	(5.12~5.18)	(5.19~5.25)	(C)/(A)	(C)/(B)
광 어	14,900	17,500	17,500	17,500	17,500	17,500	17.4%	0.0%
우 럭	9,540	15,000	15,000	14,500	14,500	14,000	46.8%	-3.4%
참 돔	14,500	13,500	13,500	13,500	13,500	13,500	-6.9%	0.0%
전 복	23,188	13,913	13,913	13,913	13,913	13,913	-40.0%	0.0%

주 : 광어 1kg 크기, 우럭 500g 크기, 참돔 1kg 크기, 전복 1kg당 20마리 크기 기준임
자료 : 수산업관측센터

주간 도매가격

구분	2024년	2025년					등락률(%)	
	5월 (A)	4월	5월					
		4주	1주	2주	3주(B)	4주(C)	작년 동기	전주
		(4.21~4.27)	(4.28~5.4)	(5.5~5.11)	(5.12~5.18)	(5.19~5.25)	(C)/(A)	(C)/(B)
광 어	17,513	19,200	19,200	19,200	19,200	19,200	9.6%	0.0%
우 럭	12,800	18,700	18,000	18,000	18,000	18,000	40.6%	0.0%
참 돔	18,200	17,500	17,500	17,500	17,500	17,500	-3.8%	0.0%
전 복	28,000	20,000	20,000	20,000	20,000	20,000	-28.6%	0.0%
김	10,633	9,417	9,000	9,000	9,000	8,667	-18.5%	-3.7%

주 : 광어 1kg 크기, 우럭 500g 크기, 참돔 1kg 크기, 전복 1kg당 20마리 크기 기준임
자료 : 수산업관측센터

2. 주요 대중성어종

주간 도매가격

(단위 : 원/kg)

구분			2024년 5월 (A)	2025년 4월 4주 (4.21~4.25)	2025년 5월 1주 (4.28~5.2)	2025년 5월 2주 (5.5~5.9)	2025년 5월 3주(B) (5.12~5.16)	2025년 5월 4주(C) (5.19~5.23)	등락률(%) 작년 동기 (C)/(A)	등락률(%) 전주 (C)/(B)
고등어	냉장	도매	4,603	-	-	-	-	7,592	64.9	-
	냉동	도매	5,689	4,906	4,790	4,825	4,924	4,918	-13.6	-0.1
갈 치	냉동	도매	12,593	15,772	14,990	15,060	15,524	15,736	25.0	1.4
오징어	냉장	도매	-	-	-	-	-	-	-	-
	냉동	도매	15,280	13,943	13,556	13,568	12,594	14,036	-8.1	11.4
명 태	냉동	도매	2,368	2,200	2,159	2,149	2,151	2,147	-9.3	-0.2
멸 치	건조	도매	13,827	12,083	11,573	11,440	11,573	11,573	-16.3	0.0

주 : 고등어(350g), 갈치(300g), 오징어(300g), 명태(670g), 조기(100g) 중품 및 마른멸치(100g) 중멸 크기를 기준으로 하여 kg당 가격으로 환산한 것임
자료 : 농산물유통정보(aT KAMIS), 조기는 KMI 수산업관측센터 조사 가격

주간 소비자가격

(단위 : 원/kg)

구분			2024년 5월 (A)	2025년 4월 4주 (4.21~4.25)	2025년 5월 1주 (4.28~5.2)	2025년 5월 2주 (5.5~5.9)	2025년 5월 3주(B) (5.12~5.16)	2025년 5월 4주(C) (5.19~5.23)	등락률(%) 작년 동기 (C)/(A)	등락률(%) 전주 (C)/(B)
고등어	냉장	소매	12,314	14,734	-	-	18,171	17,025	38.3	-6.3
	냉동	소매	10,477	11,728	11,372	11,015	11,144	12,314	17.5	10.5
갈 치	냉동	소매	12,570	16,121	16,027	17,002	17,911	17,538	39.5	-2.1
오징어	냉장	소매	30,573	-	-	-	-	-	-	-
	냉동	소매	19,177	21,176	-	19,882	20,484	-	-	-
명 태	냉동	소매	6,081	6,132	6,031	5,636	5,837	5,517	-1.5	-5.5
멸 치	건조	소매	28,638	28,424	28,279	27,066	27,564	28,197	-1.5	2.3
참조기	냉동	소매	20,890	20,030	19,828	19,437	19,870	19,870	-4.9	0.0

주 : 고등어(350g), 갈치(300g), 오징어(300g), 명태(670g), 조기(100g) 중품 및 마른멸치(100g) 중멸 크기를 기준으로 하여 kg당 가격으로 환산한 것임
자료 : 농산물유통정보(aT KAMIS), 조기는 KMI 수산업관측센터 조사 가격

5. 도매시장 거래동향(노량진수산시장)

(단위 : 톤, 백만 원, 원/kg, %)

구분		2024년		2025년				대비		
		5월 4주 (A) (5.27-6.2)	누계 (E) (1.1-5.26)	5월 2주 (5.5-5.11)	5월 3주 (B) (5.12-5.18)	5월 4주 (C) (5.19-5.25)	누계 (D) (1.1-5.25)	전년 대비 (C)/(A)	전주 대비 (C)/(B)	전년 누계 대비 (D)/(E)
수산물	거래량	965.1	19,184.0	845.4	1,821.5	814.3	20,810.1	-15.6	-42.6	-55.3
	거래금액	6,669.2	135,656.0	6,298.0	7,511.4	5,947.2	142,053.4	-10.8	-24.5	-20.8
고등어	거래량	129.4	1,917.4	81.8	71.4	74.6	1,862.7	-42.3	-41.1	4.5
	거래단가	2,362	2,678	4,502	3,509	3,902	3,737	65.2	50.9	11.2
갈치	거래량	102.3	519.0	17.5	15.7	13.8	356.0	-86.5	-48.3	-12.1
	거래단가	10,085	13,709	16,217	15,585	17,189	15,275	70.4	16.4	10.3
오징어	거래량	29.3	508.6	16.5	30.8	21.9	494.0	-25.3	-38.8	-28.9
	거래단가	5,016	7,321	5,821	6,984	5,745	7,684	14.5	-19.6	-17.7
명태	거래량	65.2	1,422.2	47.0	939.4	18.1	2,837.5	-72.2	-90.3	-98.1
	거래단가	2,136	2,312	2,029	1,351	2,216	1,706	3.7	-8.9	64.0
마른멸치	거래량	4.7	36.8	6.1	7.9	2.3	33.3	-51.1	91.7	-70.9
	거래단가	1,689	1,537	3,243	2,749	2,238	2,886	32.5	221.1	-18.6
참조기	거래량	14.2	307.2	8.6	28.1	42.7	352.0	200.7	-19.6	52.0
	거래단가	8,338	6,102	6,404	4,825	4,773	6,458	-42.8	-21.6	-1.1
광어	거래량	29.2	599.9	37.8	45.7	45.4	600.9	55.5	42.3	-0.7
	거래단가	12,140	13,547	12,648	9,176	8,925	15,361	-26.5	-10.1	-2.7
우럭	거래량	4.3	116.0	1.8	1.6	1.4	48.8	-67.4	-81.8	-12.5
	거래단가	4,969	4,904	7,437	7,799	8,586	7,172	72.8	34.1	10.1
전복	거래량	23.4	417.1	24.8	25.0	24.9	428.3	6.4	23.9	-0.4
	거래단가	17,701	19,867	16,751	16,477	16,227	17,796	-8.3	-37.1	-1.5
굴	거래량	1.7	411.6	2.0	1.4	1.5	449.4	-11.8	-98.0	7.1
	거래단가	5,758	6,746	5,795	6,636	5,860	6,729	1.8	-7.0	-11.7
멍게	거래량	12.5	261.1	9.6	7.4	8.4	168.0	-32.8	23.5	13.5
	거래단가	3,736	4,301	5,653	5,824	5,778	5,758	54.7	47.0	-0.8