

KMI 주간 주요수산물 수급리포트

Vol. 190

발 행 일	2025. 5. 7.
발 행 인	조 정 희 원장
감 수 자	김 대 영 본부장
자 료 문 의	한국해양수산개발원 수산업관측센터
주 소	49111 부산광역시 영도구 해양로 301번길 26

1. 주요 양식수산물 가격동향 01

광어 우럭 참돔

마른김 전복

2. 주요 대중성어종 가격동향 07

고등어 갈치 오징어

명태 마른멸치 참조기

3. 주간 어황정보 13

4. 주간 가격통계 16

5. 주간 도매시장 거래동향 18

김 수 현 센터장	shkim@kmi.re.kr	051-797-4507	조 국 훈 팀장	ghcho@kmi.re.kr	051-797-4519
김 우 솔 전문연구원	kws1324@kmi.re.kr	051-797-4528	홍 승 표 연구원	cfc8214@kmi.re.kr	051-797-4586

1. 주요 양식수산물 가격동향

01. 광 어

금주 광어 수급동향

□ 광어 산지 및 도매 가격 전주와 동일

○ 5월 1주 광어 산지가격은 지난주와 같은 kg당 17,500원이었음

○ 도매가격도 kg당 19,200원으로 전주와 동일했음

※ 광어 도매가격은 인천활어도매시장의 마리당 900g~1.0kg 크기 기준으로 kg당 가격임

광어 산지가격 추이

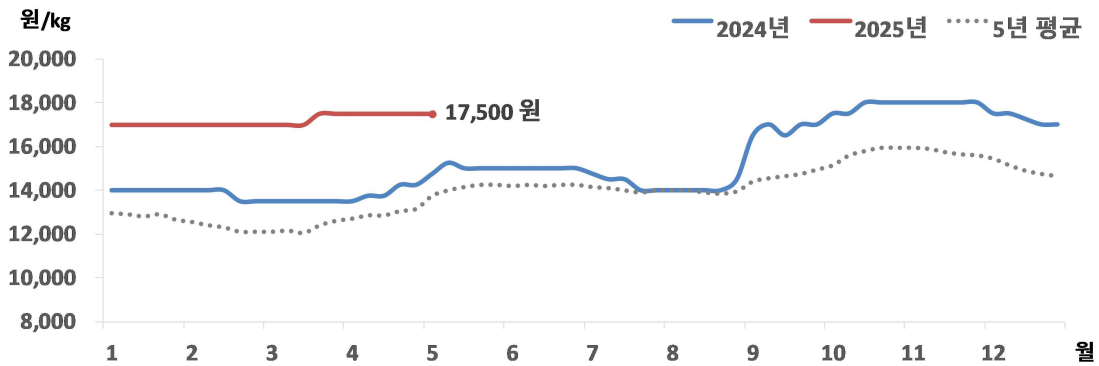

주 : 제주어류양식수협(제주)의 마리당 1.0kg 크기 기준으로 kg당 가격임
자료 : KMI 수산업관측센터

광어 주별 산지가격

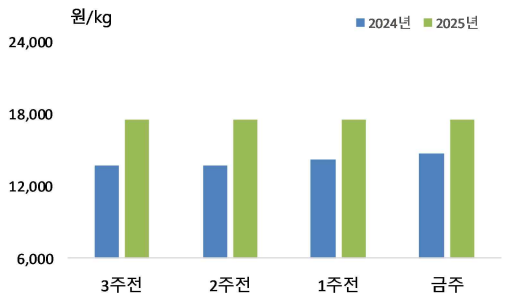

구분	산지가격	전주 대비	
	(원)	(원)	(%)
4월 2주	17,500	-	-
4월 3주	17,500	-	-
4월 4주	17,500	-	-
5월 1주	17,500	-	-

주 : 제주어류양식수협(제주)의 마리당 1.0kg 크기 기준으로 kg당 가격임
자료 : KMI 수산업관측센터

02. 우 럭

금주 우럭 수급동향

□ 우럭 산지가격 전주와 동일, 도매가격은 하락

○ 5월 1주 우럭 산지가격은 지난주와 같은 kg당 15,000원이었음

○ 도매가격은 전주 대비 3.7% 하락한 kg당 18,000원이었음

※ 우럭 도매가격은 인천활어도매시장의 마리당 500g~600g 크기 기준으로 kg당 가격임

우럭 산지가격 추이

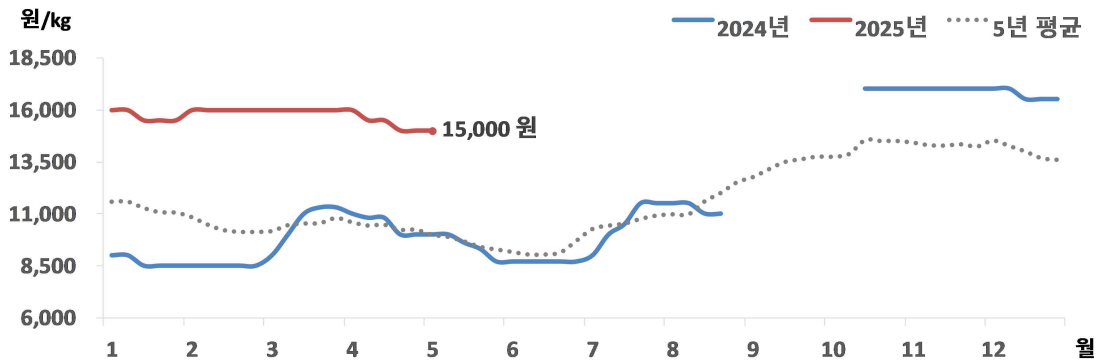

주 : 서남해수어류양식수협(통영)의 마리당 500g 크기 기준으로 kg당 가격임
자료 : KMI 수산업관측센터

우럭 주별 산지가격

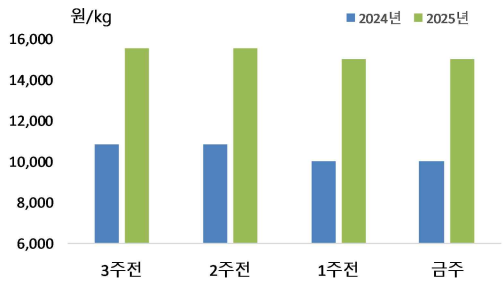

구분	산지가격	전주 대비	
	(원)	(원)	(%)
4월 2주	15,500	▼ 500	-3.1
4월 3주	15,500	-	-
4월 4주	15,500	▼ 500	-3.2
5월 1주	15,500		-

주 : 서남해수어류양식수협(통영)의 마리당 500g 크기 기준으로 kg당 가격임
자료 : 수산업관측센터

03. 참 돔

금주 참돔 수급동향

□ 참돔 산지 및 도매 가격 전주와 동일

○ 5월 1주 참돔 산지가격은 전주와 동일한 kg당 13,500원이었음

○ 도매가격도 지난주와 같은 kg당 17,500원이었음

※ 참돔 도매가격은 인천활어도매시장의 1kg 크기 기준으로 kg당 가격임

참돔 산지가격 추이

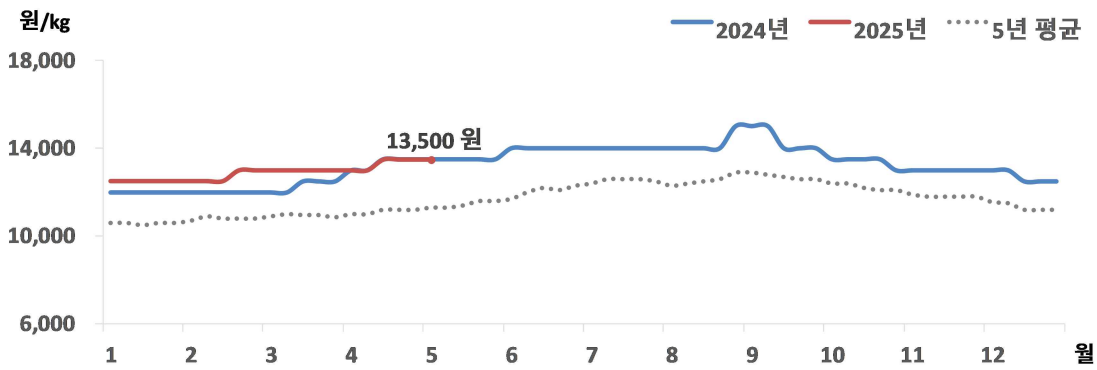

주 : 서남해수어류양식수협(통영)의 마리당 500g 크기 기준으로 kg당 가격임
자료 : KMI 수산업관측센터

참돔 주별 산지가격

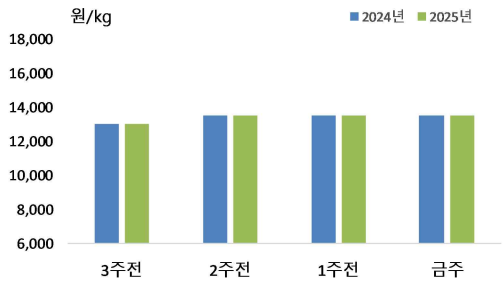

구분	산지가격	전주 대비	
	(원)	(원)	(%)
4월 2주	13,000	-	-
4월 3주	13,500	▲ 500	3.8
4월 4주	13,500	-	-
5월 1주	13,500	-	-

주 : 서남해수어류양식수협(통영)의 마리당 500g 크기 기준으로 kg당 가격임
자료 : KMI 수산업관측센터

04. 마른김

금주 마른김 수급동향

□ 김밥용김 도매가격, 지난주 대비 하락

○ 5월 1주 김밥용김 도매가격은 전주보다 4.4% 하락한 속당 9,000원이었음

※ 김밥용김 도매가격은 가락시장의 도매가격임

마른김 도매가격 추이

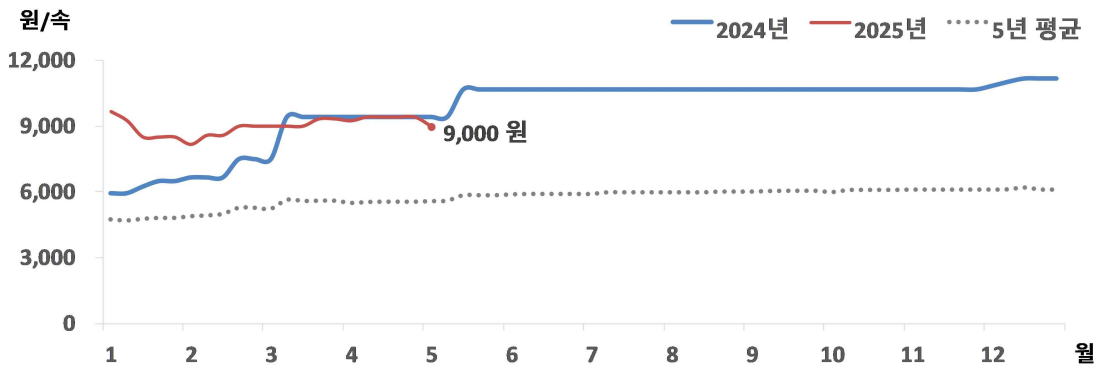

주 : 가락시장의 마른김(중품) 속당 가격임
자료 : KMI 수산업관측센터

마른김 주별 도매가격

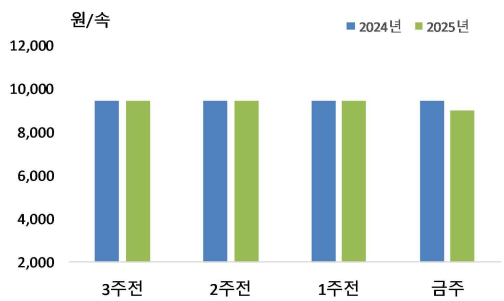

구분	도매가격	전주 대비	
	(원)	(원)	(%)
4월 2주	9,417	▲ 167	1.8
4월 3주	9,417	-	-
4월 4주	9,417	-	-
5월 1주	9,000	▼ 417	-4.4

주 : 가락시장의 마른김(중품) 속당 가격임
자료 : KMI 수산업관측센터

05. 전 복

금주 전복 수급동향

□ 전복 산지 및 도매 가격 전주와 동일

○ 5월 1주 전복 산지가격은 전주 대비 동일한 kg당 19,130원이었음

○ 도매가격도 지난주와 같은 kg당 29,500원이었음

※ 전복 도매가격은 하남활어도매시장의 kg당 10마리 기준 가격임

전복 산지가격 추이

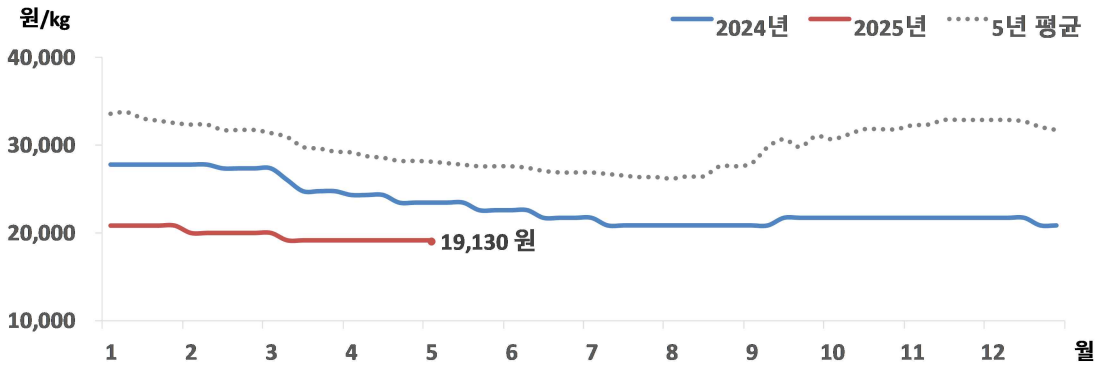

주 : 한국전복유통협회의 kg당 10마리 가격임
자료 : KMI 수산업관측센터

전복 주별 산지가격

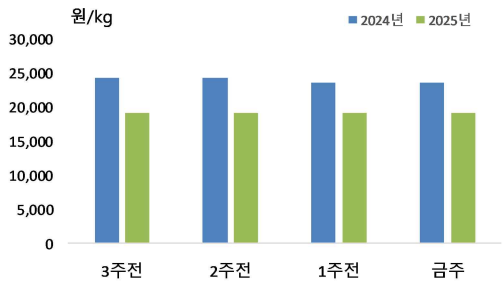

구분	산지가격	전주 대비	
	(원)	(원)	(%)
4월 2주	19,130	-	-
4월 3주	19,130	-	-
4월 4주	19,130	-	-
5월 1주	19,130	-	-

주 : 한국전복유통협회의 kg당 10마리 가격임
자료 : KMI 수산업관측센터

2. 주요 대중성어종 가격동향

01. 고등어

금주 고등어 가격동향

□ 냉동고등어 소비자가격, 전주 대비 하락

- ○ 5월 1주 냉동고등어 소비자가격은 kg당 11,372원으로 전주 대비 3.0% 낮았음
- ○ 전월 대비 10.0% 낮았으나, 작년 동월 대비 1.3% 높았음

고등어 소매가격 추이

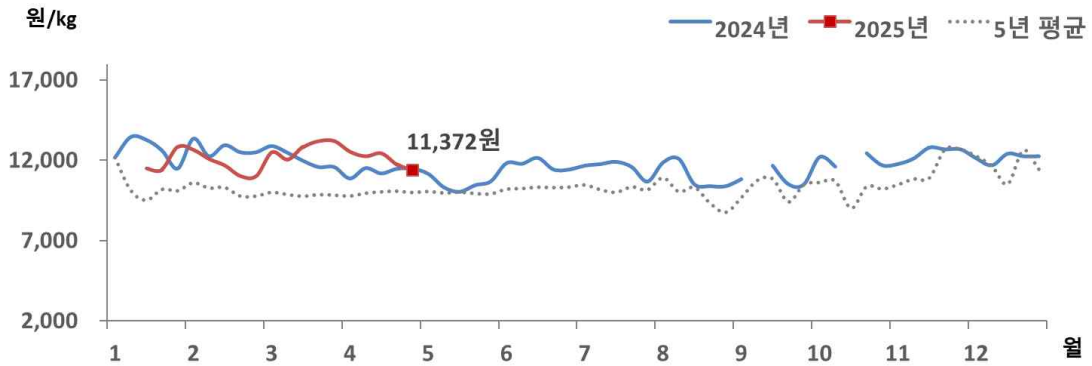

주 : 마리당 350g 중품을 기준으로 하여 kg당 가격으로 환산한 값임
자료 : aT KAMIS

고등어 주별 소매가격

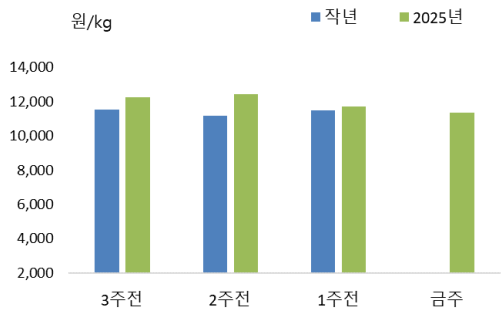

구분	소매가격	전주 대비 차이	
	(원)	(원)	(%)
4월 2주	12,252	▼ 278	-2.2
4월 3주	12,434	▲ 182	1.5
4월 4주	11,728	▼ 706	-5.7
5월 1주	11,372	▼ 356	-3.0

주 : 마리당 350g 중품을 기준으로 하여 kg당 가격으로 환산한 값임
자료 : aT KAMIS.

02. 갈 치

금주 갈치 가격동향

□ 냉동갈치 소비자가격, 전주 대비 하락

- ○ 5월 1주 냉동갈치 소비자가격은 kg당 16,027원으로 전주 대비 0.6% 낮았음
- ○ 전월 대비 1.1%, 작년 동월 대비 28.1% 높았음

갈치 소매가격 추이

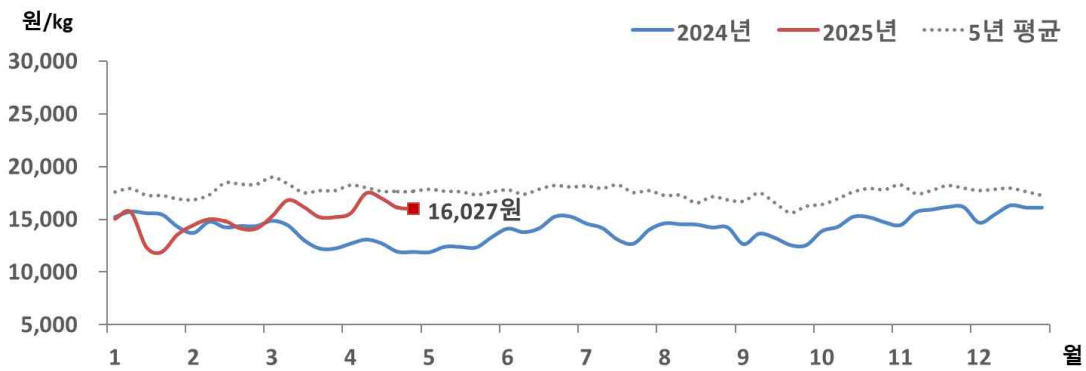

주 : 마리당 300g 중품을 기준으로 하여 kg당 가격으로 환산한 값임
자료 : aT KAMIS

갈치 주별 소매가격

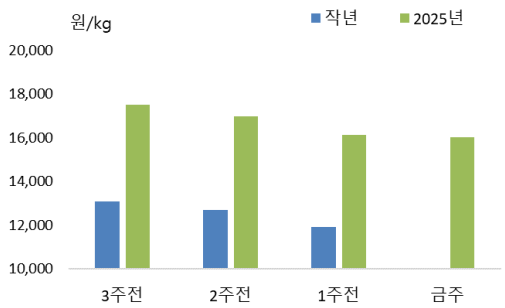

구분	소매가격	전주 대비 차이	
	(원)	(원)	(%)
4월 2주	17,519	▲ 1,918	12.3
4월 3주	16,995	▼ 524	-3.0
4월 4주	16,121	▼ 874	-5.1
5월 1주	16,027	▼ 94	-0.6

주 : 마리당 300g 중품을 기준으로 하여 kg당 가격으로 환산한 값임
자료 : aT KAMIS

03. 오징어

금주 오징어 가격동향

□ 냉동오징어 소비자가격, 미형성

○ 5월 1주 냉동오징어 소비자가격은 미형성됨

오징어 소매가격 추이

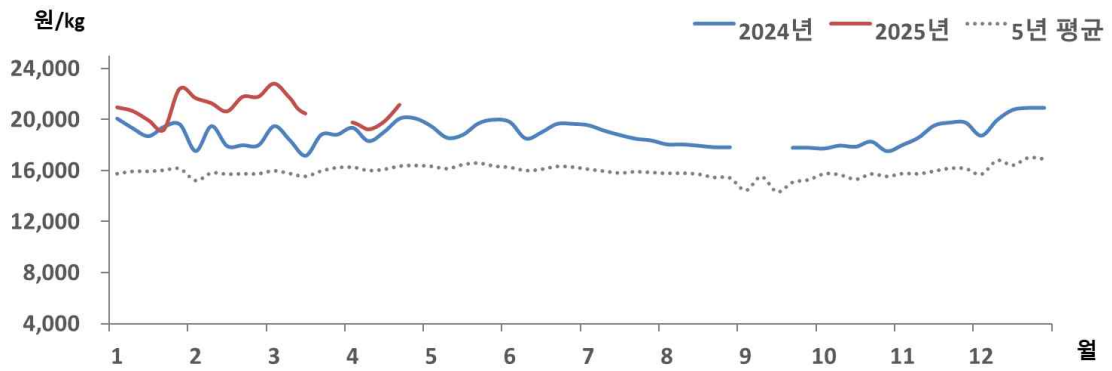

주 : 마리당 300g 중품을 기준으로 하여 kg당 가격으로 환산한 값임
자료 : aT KAMIS

오징어 주별 소매가격

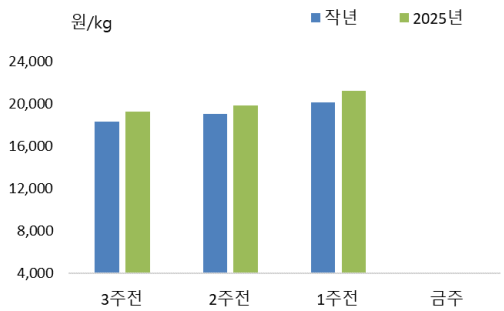

구분	소매가격	전주 대비 차이	
	(원)	(원)	(%)
4월 2주	19,249	▼ 535	-2.7
4월 3주	19,834	▲ 585	3.0
4월 4주	21,176	▲ 1,342	6.8
5월 1주	-	- -	-

주 : 마리당 300g 중품을 기준으로 하여 kg당 가격으로 환산한 값임
자료 : aT KAMIS

04. 명 태

금주 명태 가격동향

□ 냉동명태 소비자가격, 전주 대비 하락

- ○ 5월 1주 냉동명태 소비자가격은 kg당 6,031원으로 전주 대비 1.6% 낮았음
- ○ 전월 대비 4.5%, 작년 동월 대비 15.7% 높았음

명태 소매가격 추이

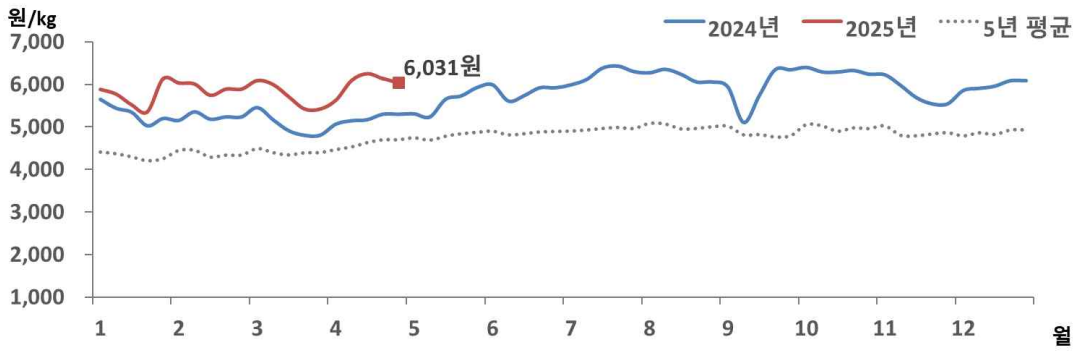

주 : 마리당 670g 중품을 기준으로 하여 kg당 가격으로 환산한 값임
자료 : aT KAMIS

명태 주별 소매가격

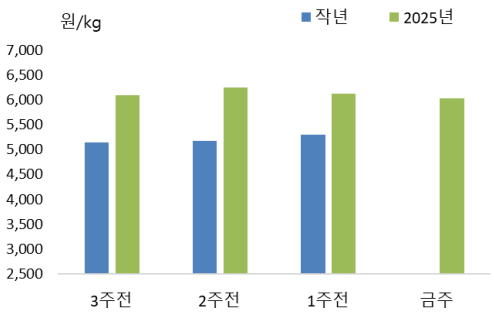

구분	소매가격	전주 대비 차이	
	(원)	(원)	(%)
4월 2주	6,097	▲ 465	8.3
4월 3주	6,255	▲ 158	2.6
4월 4주	6,132	▼ 123	-2.0
5월 1주	6,031	▼ 101	-1.6

주 : 마리당 670g 중품을 기준으로 하여 kg당 가격으로 환산한 값임
자료 : aT KAMIS

05. 마른멸치

금주 마른멸치 가격동향

□ 마른멸치 소비자가격, 전주 대비 하락

- ○ 5월 1주 마른멸치 소비자가격은 kg당 28,279원으로 전주 대비 0.5% 낮았음
- ○ 전월 대비 1.9%, 작년 동월 대비 0.1% 높았음

마른멸치 소매가격 추이

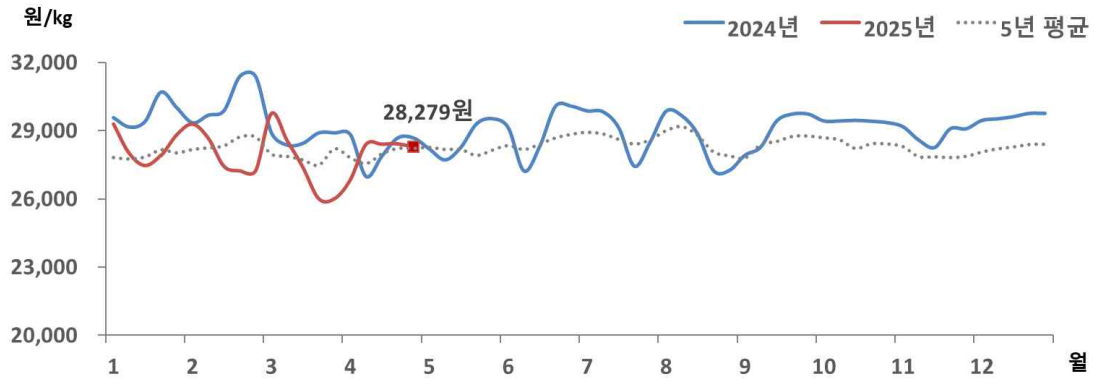

주 : 중멸 크기 기준 kg당 가격임
자료 : aT KAMIS

마른멸치 주별 소매가격

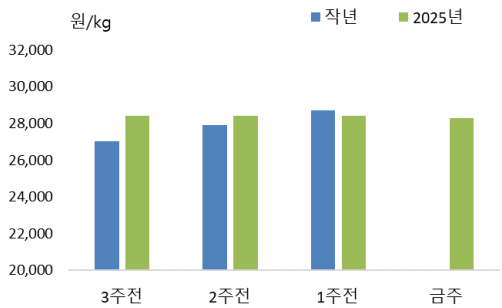

구분	소매가격	전주 대비 차이	
	(원)	(원)	(%)
4월 2주	28,406	▲ 1,569	5.8
4월 3주	28,406	- -	-
4월 4주	28,424	▲ 18	0.1
5월 1주	28,279	▼ 145	-0.5

주 : 중멸 크기 기준 kg당 가격임
자료 : aT KAMIS

06. 참조기

금주 참조기 가격동향

□ 참조기 소비자가격, 전주 대비 하락

- ○ 5월 1주 참조기 소비자가격은 kg당 19,828원으로 전주 대비 1.0% 낮았음
- ○ 전월 대비 1.2% 높았으나, 작년 동월 대비 5.1% 낮았음

참조기 소매가격 추이

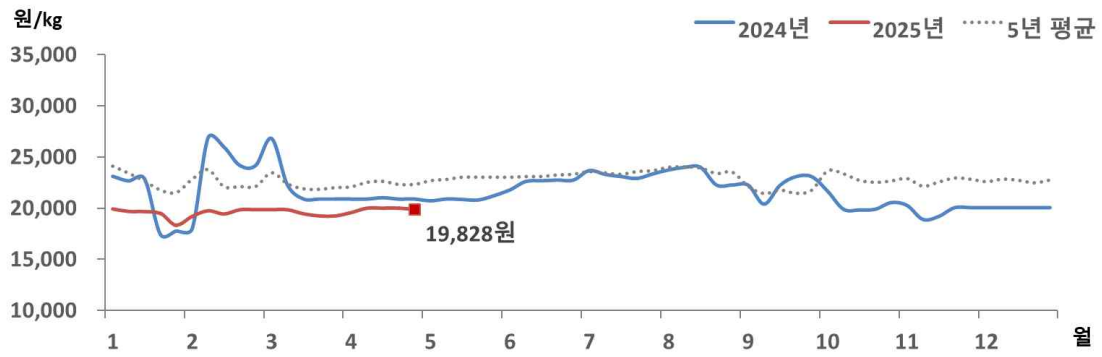

주 : 마리당 100g 중품을 기준으로 하여 kg당 가격으로 환산한 값임
자료 : KMI 수산업관측센터

참조기 주별 소매가격

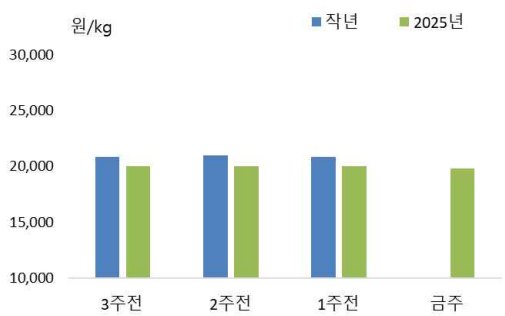

구분	소매가격	전주 대비 차이	
	(원)	(원)	(%)
4월 2주	20,030	▲ 448	2.3
4월 3주	20,030	- -	-
4월 4주	20,030	- -	-
5월 1주	19,828	▼ 202	-1.0

주 : 마리당 100g 중품을 기준으로 하여 kg당 가격으로 환산한 값임
자료 : KMI 수산업관측센터

3. 주간 어황정보

동해안

살오징어 채낚기어업

□ 오징어 근해채낚기어업(2025.4.20.~2025.4.26.) 어획량 없음

- (동향) 오징어 근해채낚기어업의 주간 어획은 금어기(4.1~4.30)로 없었음
- (전망) 수산자원관리법 시행령 제6조에 의거 4월 1일부터 4월 30일까지 금어기임

동해구외끌이중형저인망어업

□ 동해구외끌이중형저인망어업(2025.4.20.~2025.4.26.)어획량, 작년 대비 증가

- (동향) 동해구외끌이중형저인망어업 주간 총 어획량은 166톤으로 작년(95톤) 대비 76.1% 증가했음
- (전망) 수산자원관리법 시행령 제38조 2항에 의거 5월 1일부터 5월 31일까지 금어기임

동해안 어장도

〈지난주(2025.4.20.~2025.4.26.) 오징어 어장〉	〈다음주(2025.5.04.~2025.5.10.) 예상 어장〉
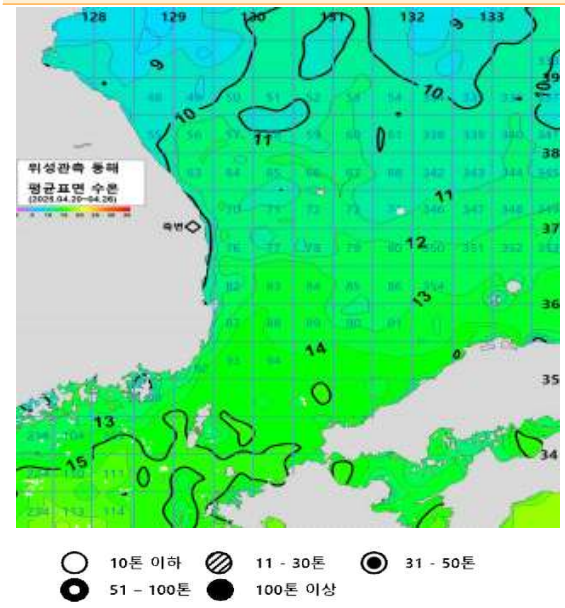	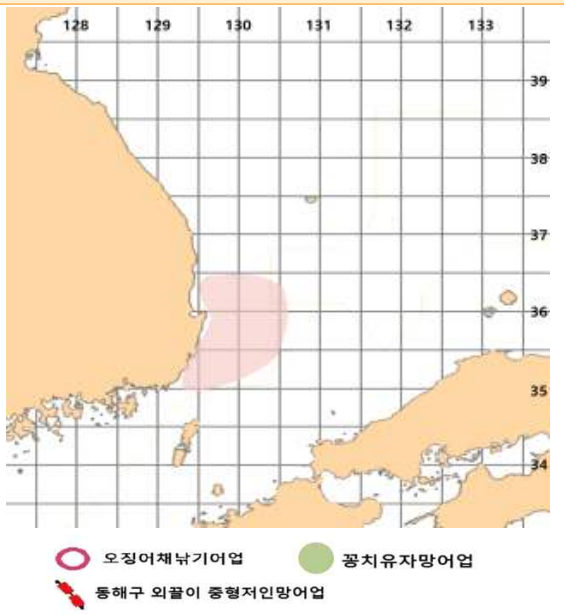

자료 : 국립수산과학원

서해안

근해안강망어업

□ 근해안강망어업(2025.4.20.~2025.4.26.) 어획량, 작년 대비 감소

- ○ (동향) 군산, 목포 근해안강망어업 조업 실적은 170톤으로 전년(422톤) 대비 59.8% 감소했음
- ○ (전망) 서해 연안 및 남해 중서부해역을 중심으로 어장이 형성되겠으며, 주로 아귀·병어 등이 어획될 것으로 전망됨

서해안 어장도

〈지난주(2025.4.20.~2025.4.26.) 꽃게 어장〉	〈다음주(2025.5.04.~2025.5.10.) 예상 어장〉
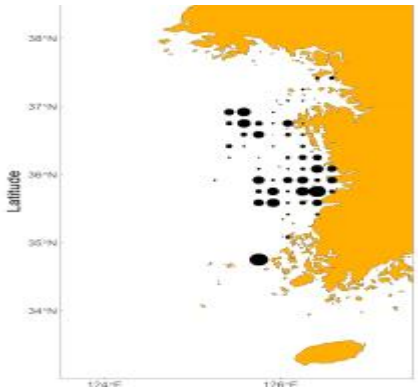	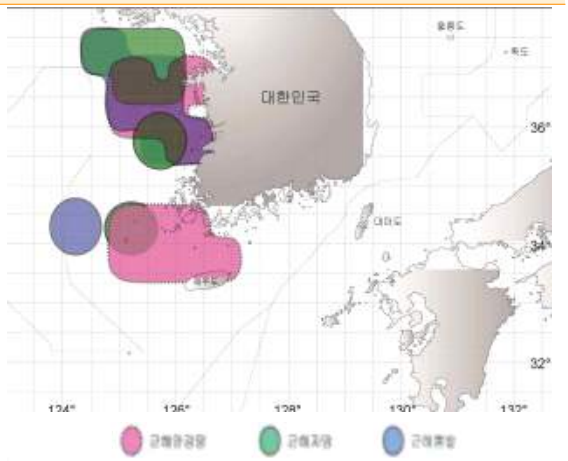

자료 : 국립수산과학원

남해안

대형선망어업

□ 대형선망어업(2025.4.20.~2025.4.26.) 자율휴어기로 조업 없음

- ○ (동향) 대형선망어업의 자율휴어기로 조업이 이루어지지 않음
- ○ (전망) 4.12~6.10 대형선망어업 자율휴어기로 조업이 이루어지지 않음

멸치어업

□ 기선권현망어업(2025.4.20.~2025.4.26.) 금어기로 조업 없음

- ○ (동향) 멸치권현망어업의 주간 총 어획량은 없었음
- ○ (전망) 멸치 조업금지 기간(4.1~6.30)으로 조업이 이루어지지 않음

대형저인망어업

□ 대형저인망어업(2025.4.20.~2025.4.26.) 어획량, 작년 대비 감소

- ○ (동향) 대형쌍끌이어업의 주간 총 어획량은 70톤으로 전년(94톤) 대비 25.6% 감소했음
- ○ (전망) 제주도~거문도 간 해역을 중심으로 어장이 형성되겠으며, 주로 갑오징어류·보구치 등이 어획될 것으로 전망됨

남해안 어장도

〈지난주(2025.4.20.~2025.4.26.) 삼치 어장〉	〈다음주(2025.5.4.~2025.5.10.) 예상 어장〉
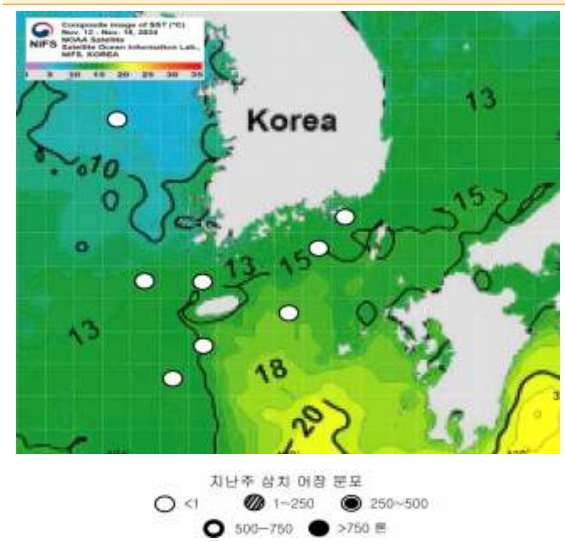	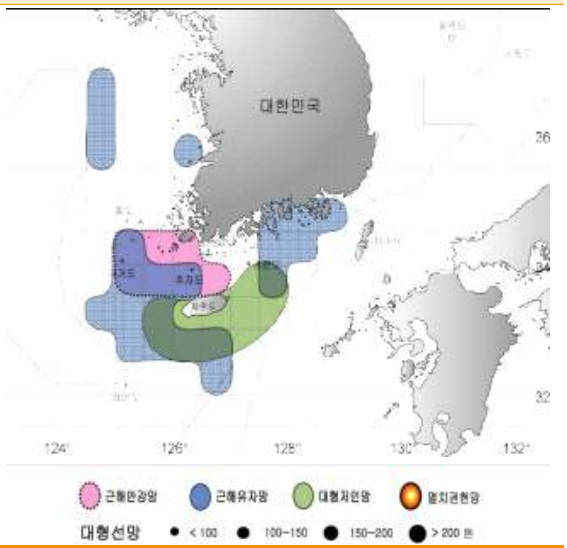

자료 : 국립수산과학원

4. 주간 가격통계

1. 주요 양식수산물

주간 산지가격

구분	2024년	2025년					등락률(%)	
	5월 (A)	4월				5월		
		1주	2주	3주	4주(B)	1주(C)	작년 동기	전주
		(3.31~4.6)	(4.7~4.13)	(4.14~4.20)	(4.21~4.27)	(4.28~5.4)	(C)/(A)	(C)/(B)
광 어	14,900	17,500	17,500	17,500	17,500	17,500	17.4	0.0
우 럭	9,540	16,000	15,500	15,500	15,000	15,000	57.2	0.0
참 돔	14,500	13,000	13,000	13,500	13,500	13,500	-6.9	0.0
전 복	23,188	19,130	19,130	19,130	19,130	19,130	-17.5	0.0

주 : 광어 1kg 크기, 우럭 500g 크기, 참돔 1kg 크기, 전복 1kg당 10마리 크기 기준임
자료 : 수산업관측센터

주간 도매가격

구분	2024년	2025년					등락률(%)	
	5월 (A)	4월				5월		
		1주	2주	3주	4주(B)	1주(C)	작년 동기	전주
		(3.31~4.6)	(4.7~4.13)	(4.14~4.20)	(4.21~4.27)	(4.28~5.4)	(C)/(A)	(C)/(B)
광 어	17,513	19,200	19,200	19,200	19,200	19,200	9.6	0.0
우 럭	12,800	19,200	19,200	19,200	18,700	18,000	40.6	-3.7
참 돔	18,200	17,500	17,500	17,500	17,500	17,500	-3.8	0.0
전 복	28,000	29,500	29,500	29,500	29,500	29,500	5.4	0.0
김	10,633	9,250	9,417	9,417	9,417	9,000	-15.4	-4.4

주 : 광어 1kg 크기, 우럭 500g 크기, 참돔 1kg 크기, 전복 1kg당 10마리 크기 기준임
자료 : 수산업관측센터

2. 주요 대중성어종

주간 도매가격

(단위 : 원/kg)

구분			2024년 5월 (A)	2025년 4월 1주 (3.31~4.4)	4월 2주 (4.7~4.11)	4월 3주 (4.14~4.18)	4월 4주(B) (4.21~4.25)	5월 1주(C) (4.28~5.2)	등락률(%) 작년 동기 (C)/(A)	등락률(%) 전주 (C)/(B)
고등어	냉장	도매	3,907	5,544	5,602	-	-	-	-	-
	냉동	도매	5,514	4,939	4,816	4,787	4,906	4,790	-13.1	-2.4
갈 치	냉동	도매	12,060	15,555	15,680	15,764	15,772	14,990	24.3	-5.0
오징어	냉장	도매	-	-	-	-	-	-	-	-
	냉동	도매	15,626	13,622	13,601	13,703	13,943	13,556	-13.2	-2.8
명 태	냉동	도매	2,371	2,246	2,193	2,201	2,200	2,159	-8.9	-1.9
멸 치	건조	도매	13,827	12,147	12,221	12,205	12,083	11,573	-16.3	-4.2

주 : 고등어(350g), 갈치(300g), 오징어(300g), 명태(670g), 조기(100g) 중품 및 마른멸치(100g) 중멸 크기를 기준으로 하여 kg당 가격으로 환산한 것임
자료 : 농산물유통정보(aT KAMIS), 조기는 KMI 수산업관측센터 조사 가격

주간 소비자가격

(단위 : 원/kg)

구분			2024년 5월 (A)	2025년 4월 1주 (3.31~4.4)	4월 2주 (4.7~4.11)	4월 3주 (4.14~4.18)	4월 4주(B) (4.21~4.25)	5월 1주(C) (4.28~5.2)	등락률(%) 작년 동기 (C)/(A)	등락률(%) 전주 (C)/(B)
고등어	냉장	소매	10,169	11,734	12,298	13,724	14,734	-	-	-
	냉동	소매	11,226	12,530	12,252	12,434	11,728	11,372	1.3	-3.0
갈 치	냉동	소매	12,507	15,601	17,519	16,995	16,121	16,027	28.1	-0.6
오징어	냉장	소매	29,793	30,241	-	-	-	-	-	-
	냉동	소매	19,443	19,784	19,249	19,834	21,176	-	-	-
명 태	냉동	소매	5,772	5,632	6,097	6,255	6,132	6,031	15.7	-1.6
멸 치	건조	소매	28,263	26,837	28,406	28,406	28,424	28,279	0.1	-0.5
참조기	냉동	소매	20,900	19,582	20,030	20,030	20,030	19,828	-5.1	-1.0

주 : 고등어(350g), 갈치(300g), 오징어(300g), 명태(670g), 조기(100g) 중품 및 마른멸치(100g) 중멸 크기를 기준으로 하여 kg당 가격으로 환산한 것임
자료 : 농산물유통정보(aT KAMIS), 조기는 KMI 수산업관측센터 조사 가격

5. 도매시장 거래동향(노량진수산시장)

(단위 : 톤, 백만 원, 원/kg, %)

구분		2024년		2025년				대비		
		5월 1주 (A) (4.29-5.5)	누계 (E) (1.1-5.5)	4월 3주 (4.14-4.20)	4월 4주 (B) (4.21-4.27)	5월 1주 (C) (4.28-5.4)	누계 (D) (1.1-5.4)	전년 대비 (C)/(A)	전주 대비 (C)/(B)	전년 누계 대비 (D)/(E)
수산물	거래량	821.7	16,356.3	805.0	811.5	920.1	17,328.9	12.0	13.4	5.9
	거래금액	6,381.6	116,453.0	6,271.6	6,118.7	6,402.3	122,296.9	0.3	4.6	5.0
고등어	거래량	75.0	1,605.0	72.2	70.1	63.2	1,634.8	-15.7	-9.8	1.9
	거래단가	3,066	2,726	4,330	3,898	4,185	3,701	36.5	7.4	35.8
갈치	거래량	25.2	360.9	15.4	16.1	13.5	308.9	-46.4	-16.1	-14.4
	거래단가	15,195	14,817	13,533	16,551	16,335	15,120	7.5	-1.3	2.0
오징어	거래량	16.7	430.1	34.7	18.7	14.5	424.9	-13.2	-22.5	-1.2
	거래단가	7,881	7,625	7,832	7,256	6,826	7,907	-13.4	-5.9	3.7
명태	거래량	17.7	1,149.0	18.0	31.8	105.9	1,833.0	498.3	233.0	59.5
	거래단가	2,440	2,345	3,071	2,291	2,149	1,874	-11.9	-6.2	-20.1
마른멸치	거래량	6.1	15.6	2.9	3.5	5.1	17.0	-16.4	45.7	9.0
	거래단가	1,605	1,468	2,730	2,966	3,006	2,907	87.3	1.3	98.0
참조기	거래량	29.0	246.6	5.5	6.1	10.6	272.7	-63.4	73.8	10.6
	거래단가	2,493	6,621	7,389	5,709	7,468	6,892	199.6	30.8	4.1
광어	거래량	36.8	492.3	37.1	27.8	43.7	472.0	18.8	57.2	-4.1
	거래단가	11,284	14,368	11,906	14,346	10,756	16,796	-4.7	-25.0	16.9
우럭	거래량	6.4	100.3	1.1	0.9	2.2	44.0	-65.6	144.4	-56.1
	거래단가	4,816	4,869	7,968	11,764	7,134	7,094	48.1	-39.4	45.7
전복	거래량	25.6	347.5	20.6	19.9	24.0	353.8	-6.3	20.6	1.8
	거래단가	18,624	20,256	18,976	18,861	17,258	18,072	-7.3	-8.5	-10.8
굴	거래량	2.1	406.5	2.9	2.6	2.3	444.6	9.5	-11.5	9.4
	거래단가	6,632	6,757	7,237	5,829	5,696	6,736	-14.1	-2.3	-0.3
멍게	거래량	14.0	223.2	9.1	10.9	8.8	142.6	-37.1	-19.3	-36.1
	거래단가	4,001	4,386	5,808	5,729	5,865	5,761	46.6	2.4	31.3