

KMI 주간 주요수산물 수급리포트

Vol. 180

발 행 일	2025. 2. 26.
발 행 인	김 종 덕 원장
자 료 문 의	한국해양수산개발원 수산업관측센터
주 소	49111 부산광역시 영도구 해양로 301번길 26

1. 주요 양식수산물 가격동향 01

광어 우럭 참돔

마른김 전복

2. 주요 대중성어종 가격동향 07

고등어 갈치 오징어

명태 마른멸치 참조기

3. 주간 어황정보 13

4. 주간 가격통계 16

5. 주간 도매시장 거래동향 18

김 수 현 센터장	shkim@kmi.re.kr	051-797-4507	조 국 훈 팀장	ghcho@kmi.re.kr	051-797-4519
김 우 솔 전문연구원	kws1324@kmi.re.kr	051-797-4528	홍 승 표 연구원	cfc8214@kmi.re.kr	051-797-4586

1. 주요 양식수산물 가격동향

01. 광 어

금주 광어 수급동향

□ 광어 산지 및 도매 가격 전주와 동일

○ 2월 3주 광어 산지가격은 전주와 동일한 kg당 17,000원이었음

○ 도매가격도 동일한 kg당 18,700원이었음

※ 광어 도매가격은 인천활어도매시장의 마리당 900g~1.0kg 크기 기준으로 kg당 가격임

광어 산지가격 추이

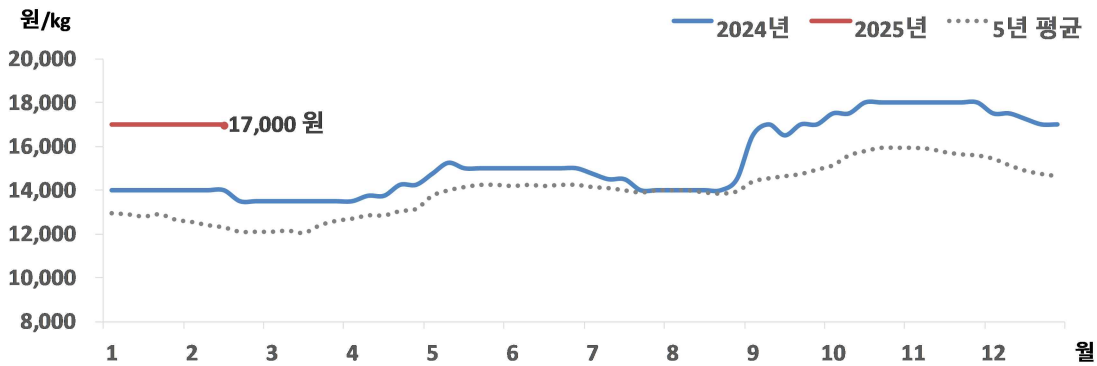

주 : 제주어류양식수협(제주)의 마리당 1.0kg 크기 기준으로 kg당 가격임
자료 : KMI 수산업관측센터

광어 주별 산지가격

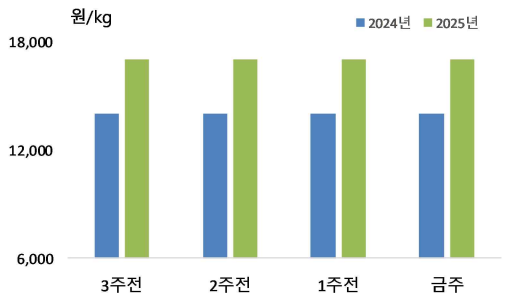

구분	산지가격	전주 대비	
	(원)	(원)	(%)
1월 5주	17,000	-	-
2월 1주	17,000	-	-
2월 2주	17,000	-	-
2월 3주	17,000	-	-

주 : 제주어류양식수협(제주)의 마리당 1.0kg 크기 기준으로 kg당 가격임
자료 : KMI 수산업관측센터

02. 우 럭

금주 우럭 수급동향

□ 우럭 산지가격 전주와 동일, 도매가격은 상승

○ 2월 3주 우럭 산지가격은 지난주와 동일한 kg당 15,500원이었음

○ 도매가격은 3.3% 상승한 kg당 18,000원이었음

※ 우럭 도매가격은 인천활어도매시장의 마리당 500g~600g 크기 기준으로 kg당 가격임

우럭 산지가격 추이

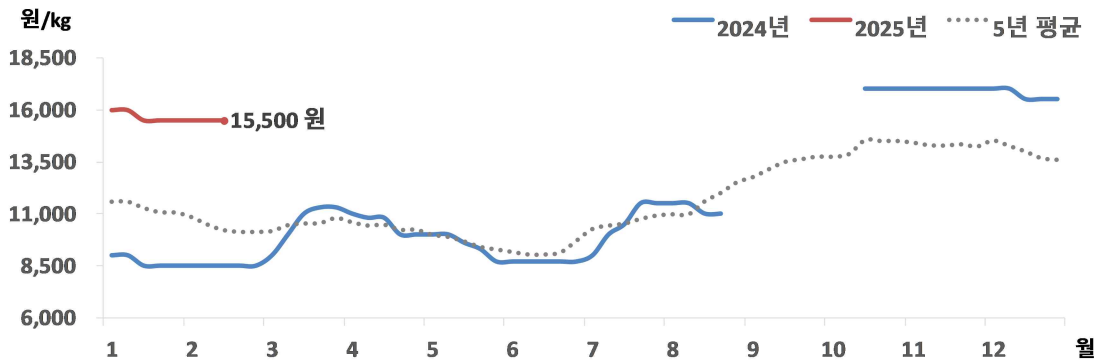

주 : 서남해수어류양식수협(통영)의 마리당 500g 크기 기준으로 kg당 가격임
자료 : KMI 수산업관측센터

우럭 주별 산지가격

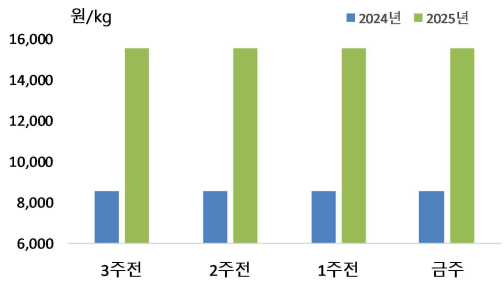

구분	산지가격	전주 대비	
	(원)	(원)	(%)
1월 5주	15,500	-	-
2월 1주	15,500	-	-
2월 2주	15,500	-	-
2월 3주	15,500	-	-

주 : 서남해수어류양식수협(통영)의 마리당 500g 크기 기준으로 kg당 가격임
자료 : 수산업관측센터

03. 참 돔

금주 참돔 수급동향

□ 참돔 산지가격 전주와 동일, 도매가격은 상승

○ 2월 3주 참돔 산지가격은 전주와 동일한 kg당 13,000원이었음

○ 도매가격은 지난주 대비 1.7% 상승한 kg당 17,500원이었음

※ 참돔 도매가격은 인천활어도매시장의 1kg 크기 기준으로 kg당 가격임

참돔 산지가격 추이

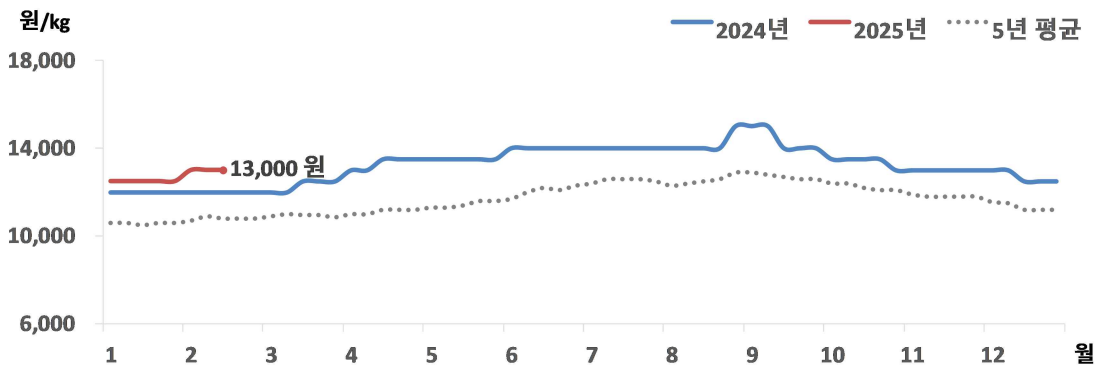

주 : 서남해수어류양식수협(통영)의 마리당 500g 크기 기준으로 kg당 가격임
자료 : KMI 수산업관측센터

참돔 주별 산지가격

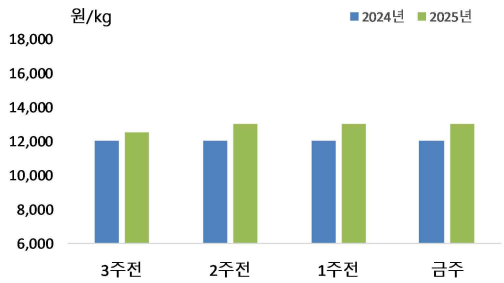

구분	산지가격	전주 대비	
	(원)	(원)	(%)
1월 5주	12,500	-	-
2월 1주	13,000	▲ 500	4.0
2월 2주	13,000	-	-
2월 3주	13,000	-	-

주 : 서남해수어류양식수협(통영)의 마리당 500g 크기 기준으로 kg당 가격임
자료 : KMI 수산업관측센터

04. 마른김

금주 마른김 수급동향

□ 김밥용김 도매가격, 지난주와 동일

○ 2월 3주 김밥용김 도매가격은 전주와 같은 속당 8,583원이었음

※ 김밥용김 도매가격은 가락시장의 도매가격임

마른김 도매가격 추이

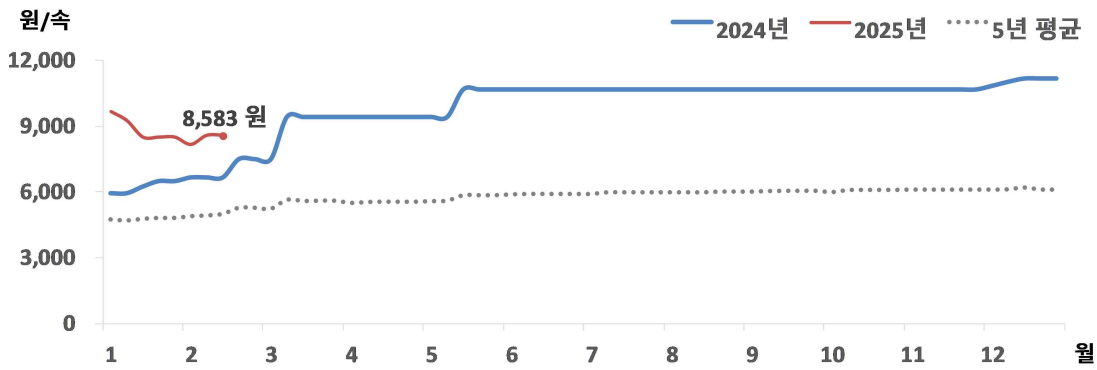

주 : 가락시장의 마른김(중품) 속당 가격임
자료 : KMI 수산업관측센터

마른김 주별 도매가격

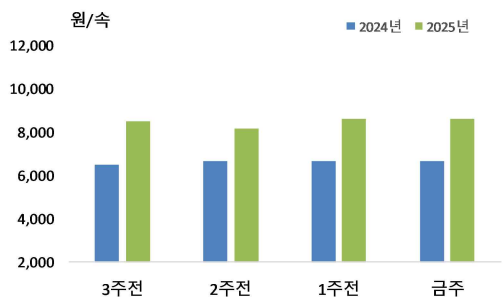

구분	도매가격	전주 대비	
	(원)	(원)	(%)
1월 5주	8,500	-	-
2월 1주	8,167	▼ 333	-3.9
2월 2주	8,583	▲ 416	5.1
2월 3주	8,583	-	-

주 : 가락시장의 마른김(중품) 속당 가격임
자료 : KMI 수산업관측센터

05. 전 복

금주 전복 수급동향

□ 전복 산지 및 도매 가격 전주와 동일

○ 2월 3주 전복 산지가격은 전주와 동일한 kg당 20,000원이었음

○ 도매가격도 kg당 30,500원으로 같았음

※ 전복 도매가격은 하남활어도매시장의 kg당 10마리 기준 가격임

전복 산지가격 추이

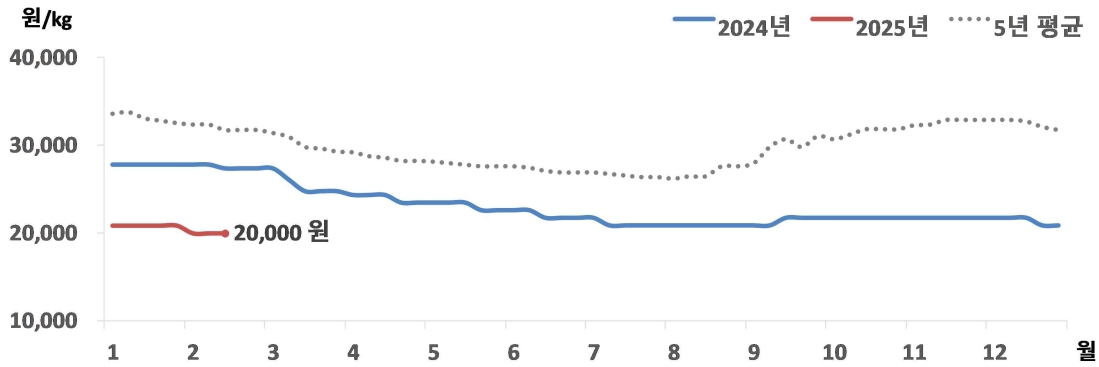

주 : 한국전복유통협회의 kg당 10마리 가격임
자료 : KMI 수산업관측센터

전복 주별 산지가격

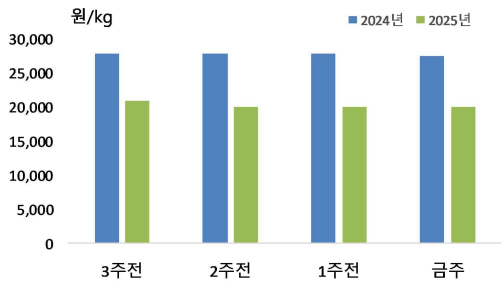

구분	산지가격	전주 대비	
	(원)	(원)	(%)
1월 5주	20,870	-	-
2월 1주	20,000	▼ 870	-4.2
2월 2주	20,000	-	-
2월 3주	20,000	-	-

주 : 한국전복유통협회의 kg당 10마리 가격임
자료 : KMI 수산업관측센터

2. 주요 대중성어종 가격동향

01. 고등어

금주 고등어 가격동향

□ 냉동고등어 소비자가격, 전주 대비 하락

- ○ 2월 3주 냉동고등어 소비자가격은 kg당 11,680원으로 전주 대비 3.3% 낮았음
- ○ 전월 대비 0.8% 높았으나, 작년 동월 대비 8.0% 낮았음

고등어 소매가격 추이

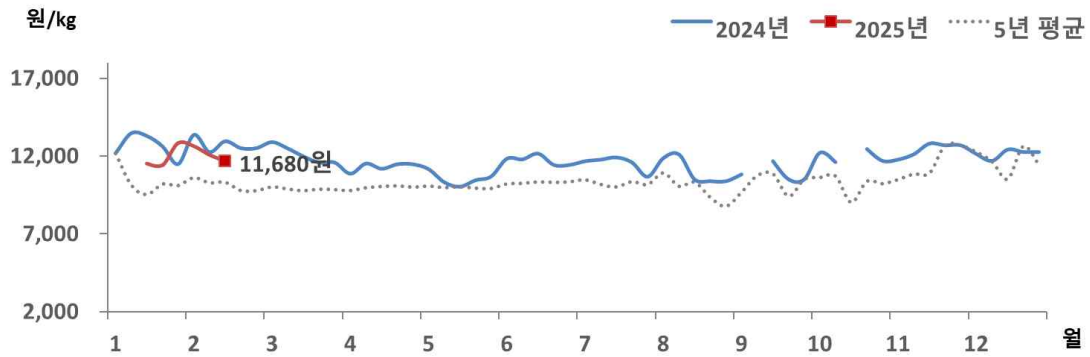

주 : 마리당 350g 중품을 기준으로 하여 kg당 가격으로 환산한 값임
자료 : aT KAMIS

고등어 주별 소매가격

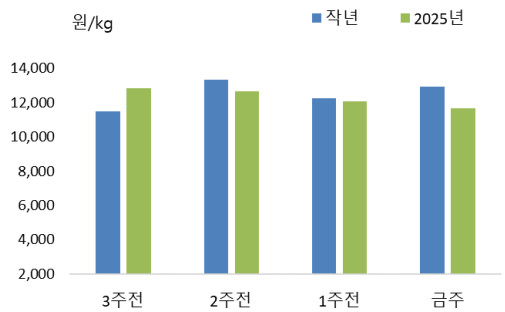

구분	소매가격	전주 대비 차이	
	(원)	(원)	(%)
1월 5주	12,829	▲ 1,416	12.4
2월 1주	12,645	▼ 184	-1.4
2월 2주	12,078	▼ 567	-4.5
2월 3주	11,680	▼ 398	-3.3

주 : 마리당 350g 중품을 기준으로 하여 kg당 가격으로 환산한 값임
자료 : aT KAMIS.

02. 갈 치

금주 갈치 가격동향

□ 냉동갈치 소비자가격, 전주 대비 하락

○ 2월 3주 냉동갈치 소비자가격은 kg당 14,831원으로 전주 대비 1.4% 낮았음

○ 전월 대비 9.8%, 작년 동월 대비 4.2% 높았음

갈치 소매가격 추이

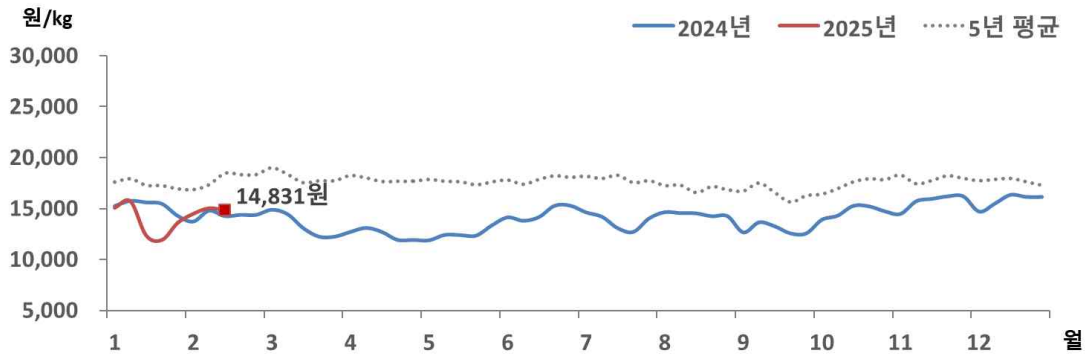

주 : 마리당 300g 중품을 기준으로 하여 kg당 가격으로 환산한 값임
자료 : aT KAMIS

갈치 주별 소매가격

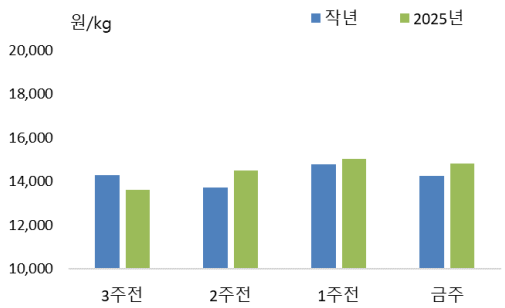

구분	소매가격	전주 대비 차이	
	(원)	(원)	(%)
1월 5주	13,600	▲ 1,667	14.0
2월 1주	14,487	▲ 887	6.5
2월 2주	15,034	▲ 547	3.8
2월 3주	14,831	▼ 203	-1.4

주 : 마리당 300g 중품을 기준으로 하여 kg당 가격으로 환산한 값임
자료 : aT KAMIS

03. 오징어

금주 오징어 가격동향

□ 냉동오징어 소비자가격, 전주 대비 하락

- ○ 2월 3주 냉동오징어 소비자가격은 kg당 20,651원으로 전주 대비 3.0% 낮았음
- ○ 전월 대비 2.2%, 작년 동월 대비 13.1% 높았음

오징어 소매가격 추이

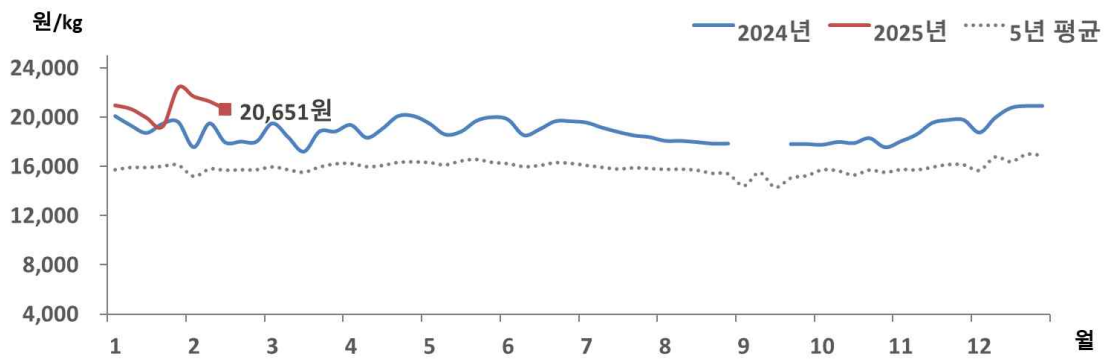

주 : 마리당 300g 중품을 기준으로 하여 kg당 가격으로 환산한 값임
자료 : aT KAMIS

오징어 주별 소매가격

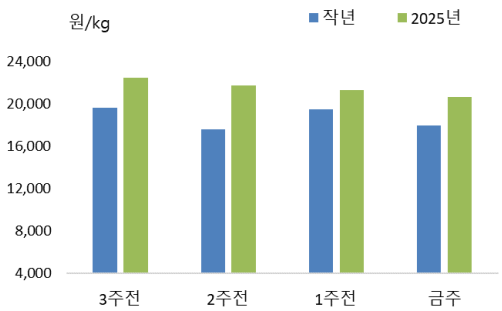

구분	소매가격	전주 대비 차이	
	(원)	(원)	(%)
1월 5주	22,417	▲ 3,186	16.6
2월 1주	21,692	▼ 725	-3.2
2월 2주	21,297	▼ 395	-1.8
2월 3주	20,651	▼ 646	-3.0

주 : 마리당 300g 중품을 기준으로 하여 kg당 가격으로 환산한 값임
자료 : aT KAMIS

04. 명 태

금주 명태 가격동향

□ 냉동명태 소비자가격, 전주 대비 하락

○ 2월 3주 냉동명태 소비자가격은 kg당 5,745원으로 전주 대비 4.4% 낮았음

○ 전월 대비 2.2%, 작년 동월 대비 9.8% 높았음

명태 소매가격 추이

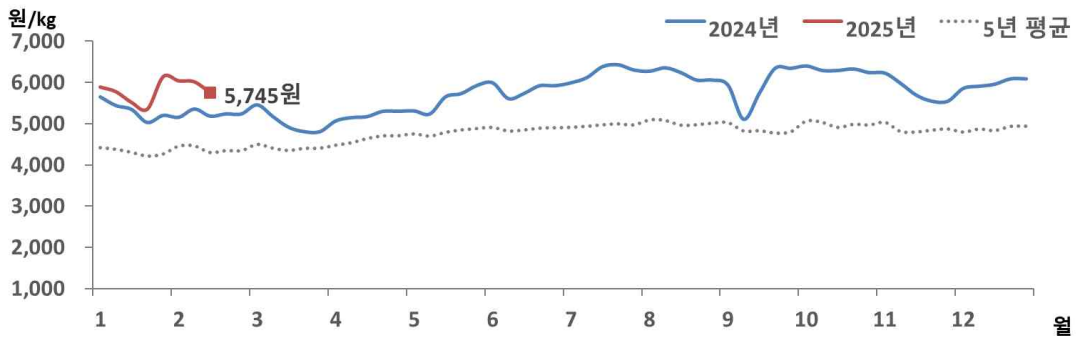

주 : 마리당 670g 중품을 기준으로 하여 kg당 가격으로 환산한 값임
자료 : aT KAMIS

명태 주별 소매가격

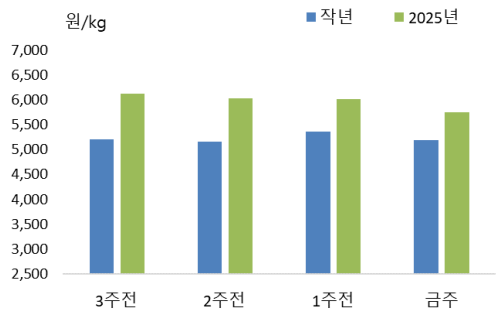

구분	소매가격	전주 대비 차이	
	(원)	(원)	(%)
1월 5주	6,133	▲ 777	14.5
2월 1주	6,035	▼ 98	-1.6
2월 2주	6,011	▼ 24	-0.4
2월 3주	5,745	▼ 266	-4.4

주 : 마리당 670g 중품을 기준으로 하여 kg당 가격으로 환산한 값임
자료 : aT KAMIS

05. 마른멸치

금주 마른멸치 가격동향

□ 마른멸치 소비자가격, 전주 대비 하락

- ○ 2월 3주 마른멸치 소비자가격은 kg당 27,431원으로 전주 대비 4.3% 낮았음
- ○ 전월 대비 2.0%, 작년 동월 대비 8.4% 낮았음

마른멸치 소매가격 추이

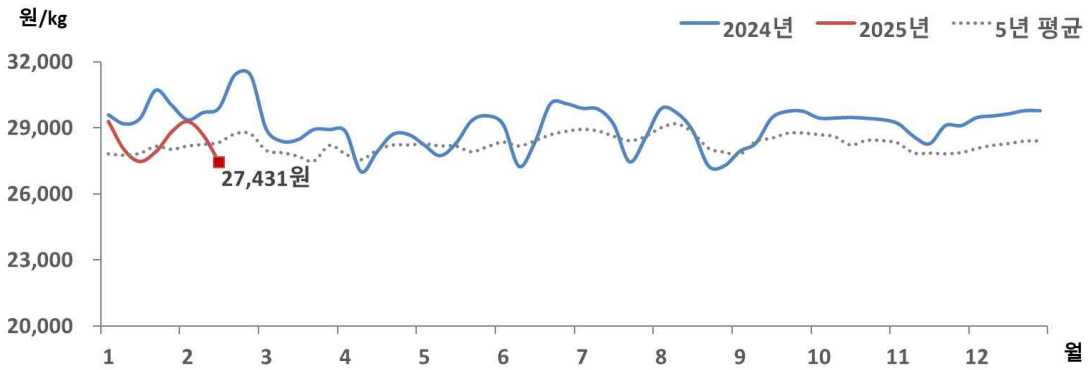

주 : 중멸 크기 기준 kg당 가격임
자료 : aT KAMIS

마른멸치 주별 소매가격

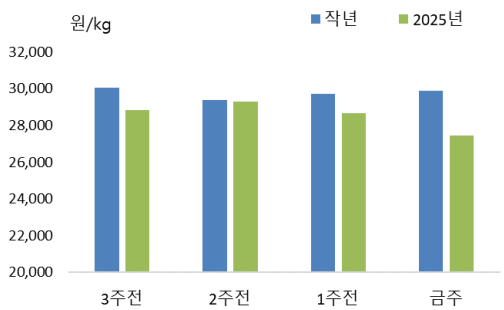

구분	소매가격	전주 대비 차이	
	(원)	(원)	(%)
1월 5주	28,818	▲ 895	3.2
2월 1주	29,295	▲ 477	1.7
2월 2주	28,677	▼ 618	-2.1
2월 3주	27,431	▼ 1,246	-4.3

주 : 중멸 크기 기준 kg당 가격임
자료 : aT KAMIS

06. 참조기

금주 참조기 가격동향

□ 참조기 소비자가격, 전주 대비 하락

- ○ 2월 3주 참조기 소비자가격은 kg당 19,446원으로 전주 대비 1.6% 낮았음
- ○ 전월 대비 0.7%, 작년 동월 대비 16.4% 낮았음

참조기 소매가격 추이

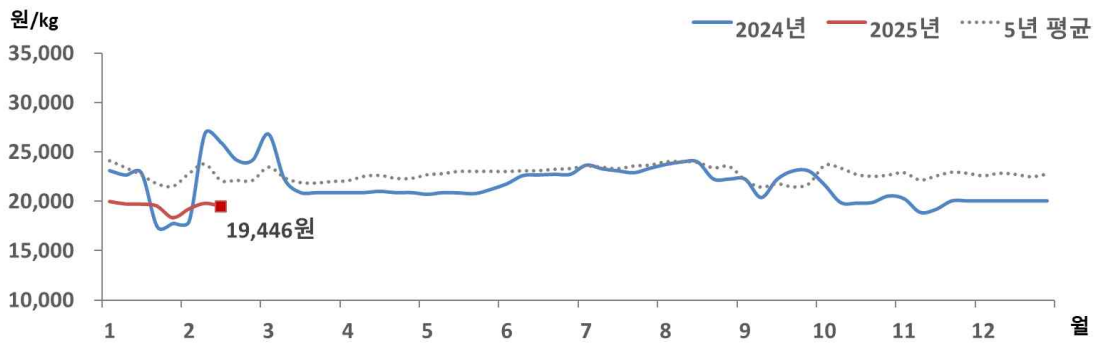

주 : 마리당 100g 중품을 기준으로 하여 kg당 가격으로 환산한 값임
자료 : KMI 수산업관측센터

참조기 주별 소매가격

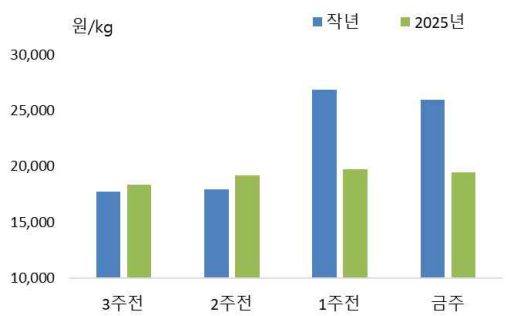

구분	소매가격	전주 대비 차이	
	(원)	(원)	(%)
1월 5주	18,330	▼ 1,154	-5.9
2월 1주	19,202	▲ 872	4.8
2월 2주	19,764	▲ 562	2.9
2월 3주	19,446	▼ 318	-1.6

주 : 마리당 100g 중품을 기준으로 하여 kg당 가격으로 환산한 값임
자료 : KMI 수산업관측센터

3. 주간 어황정보

동해안

살오징어 채낚기어업

□ 오징어 근해채낚기어업(2025.2.9.~2025.2.15.) 어획량, 작년 대비 증가

- (동향) 오징어 근해채낚기어업의 주간 총 어획량은 12톤으로 작년(1톤) 대비 1100.0% 증가했음
- (전망) 살오징어 어군이 동해 남부 해역을 중심으로 소규모 형성되겠으며, 본격적인 회유가 시작되는 시기까지 어황은 저조할 것으로 전망됨

동해구외끌이중형저인망어업

□ 동해구외끌이중형저인망어업(2025.2.9.~2025.2.15.)어획량, 작년 대비 증가

- (동향) 동해구외끌이중형저인망어업 주간 총 어획량은 102톤으로 작년(66톤) 대비 54.8% 증가했음
- (전망) 강원해역에서는 기름가자미·대구·새우류 등이, 경북해역에서는 기름가자미·대구·새우류 등을 대상으로 조업이 이루어질 것으로 전망됨

동해안 어장도

〈지난주(2025.2.9.~2025.2.15.) 오징어 어장〉	〈다음주(2025.2.23.~2025.3.1.) 예상 어장〉
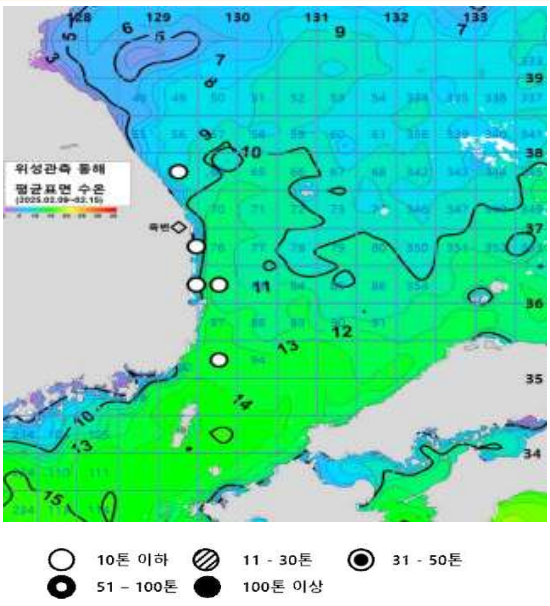	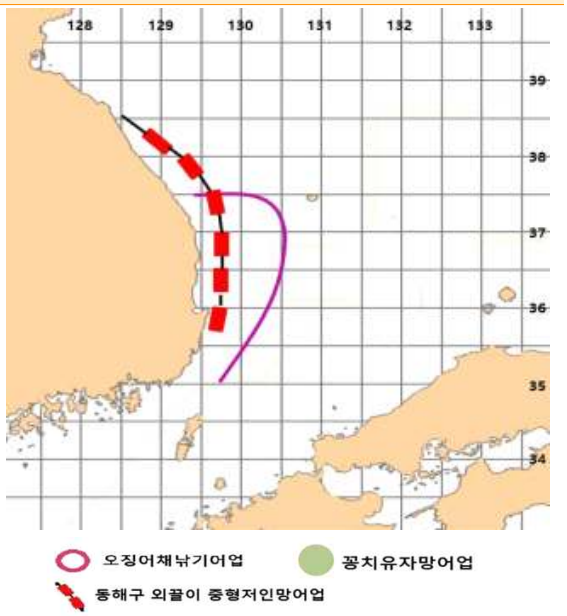

자료 : 국립수산과학원

서해안

근해안강망어업

□ 근해안강망어업(2025.2.9.~2025.2.15.) 어획량, 작년 대비 감소

- (동향) 인천, 여수, 목포 근해안강망어업 조업 실적은 37톤으로 전년(165톤) 대비 77.4% 감소했음
- (전망) 서해 연안 및 남해 중서부해역을 중심으로 어장이 형성되겠으며, 주로 병어·복어류 등이 어획될 것으로 전망됨

서해안 어장도

〈지난주(2025.2.9.~2025.2.15.) 꽃게 어장〉	〈다음주(2025.2.23.~2025.3.1.) 예상 어장〉
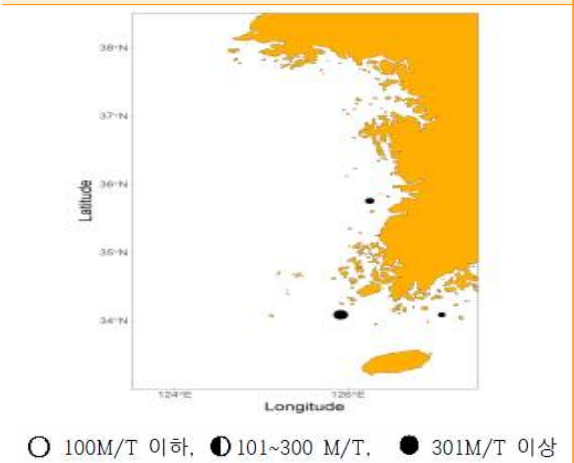	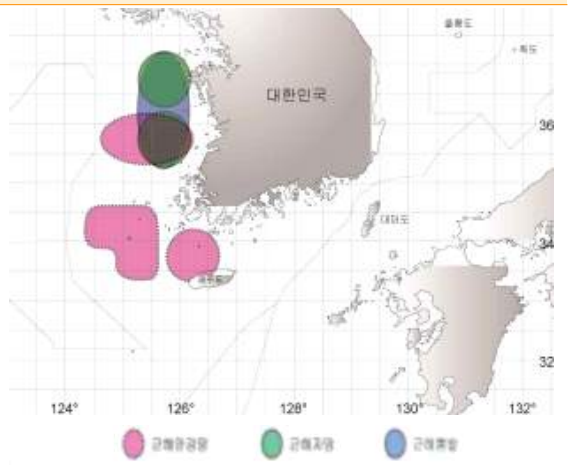

자료 : 국립수산과학원

남해안

대형선망어업

□ 대형선망어업(2025.2.9.~2025.2.15.) 어획량, 작년 대비 감소

- (동향) 대형선망어업의 주간 총 어획량은 1,714톤으로 전년(2,929톤) 대비 41.5% 감소했음
- (전망) 동해 남부 및 제주도 주변해역을 중심으로 어장이 형성되겠으며, 주로 방어·고등어 등이 어획될 것으로 전망됨

멸치어업

□ 기선권현망어업(2025.2.9.~2025.2.15.) 어획량, 작년 대비 증가

- ○ (동향) 멸치권현망어업의 주간 총 어획량은 382톤으로 전년(271톤) 대비 75.7% 증가했음
- ○ (전망) 동해 남부~남해 연안해역을 중심으로 조업이 이루어질 것으로 전망됨

대형저인망어업

□ 대형저인망어업(2025.2.9.~2025.2.15.) 어획량, 작년 대비 증가

- ○ (동향) 대형쌍끌이어업의 주간 총 어획량은 487톤으로 전년(99톤) 대비 390.1% 증가했음
- ○ (전망) 서해 남부~제주도~거문도 간 해역을 중심으로 어장이 형성되겠으며, 주로 삼치·민어 등이 어획될 것으로 전망됨

남해안 어장도

〈지난주(2025.2.9.~2025.2.15.) 어장〉	〈다음주(2025.2.23.~2025.3.1.) 예상 어장〉
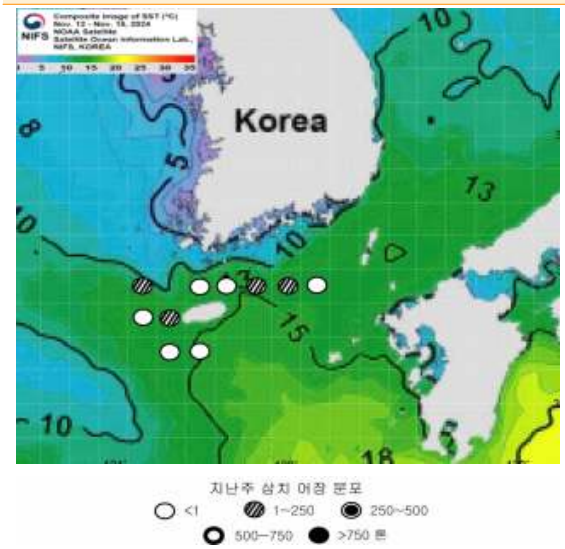	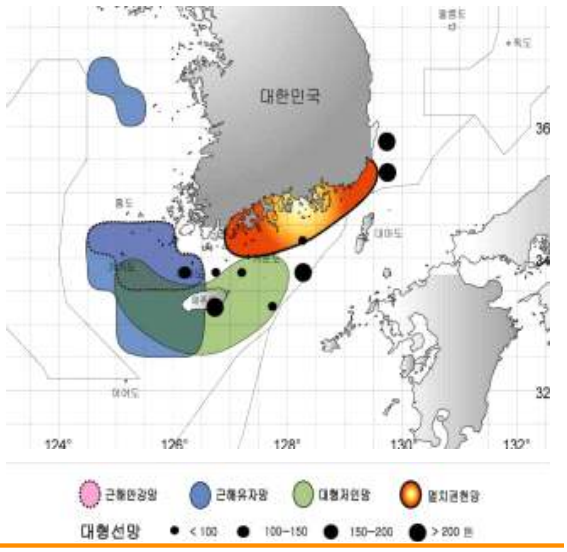

자료 : 국립수산과학원

4. 주간 가격통계

1. 주요 양식수산물

주간 산지가격

구분	2024년	2025년					등락률(%)	
	2월 (A)	1월		2월			작년 동기	전주
		4주	5주	1주	2주(B)	3주(C)		
		(1.20~1.26)	(1.27~2.2)	(2.3~2.9)	(2.10~2.16)	(2.17~2.23)	(C)/(A)	(C)/(B)
광 어	13,750	17,000	17,000	17,000	17,000	17,000	23.6	0.0
우 럭	8,500	15,500	15,500	15,500	15,500	15,500	82.4	0.0
참 돔	12,000	12,500	12,500	13,000	13,000	13,000	8.3	0.0
전 복	27,246	20,870	20,870	20,000	20,000	20,000	-26.6	0.0

주 : 광어 1kg 크기, 우럭 500g 크기, 참돔 1kg 크기, 전복 1kg당 10마리 크기 기준임
자료 : 수산업관측센터

주간 도매가격

구분	2024년	2025년					등락률(%)	
	2월 (A)	1월		2월			작년 동기	전주
		4주	5주	1주	2주(B)	3주(C)		
		(1.20~1.26)	(1.27~2.2)	(2.3~2.9)	(2.10~2.16)	(2.17~2.23)	(C)/(A)	(C)/(B)
광 어	15,094	18,700	18,700	18,700	18,700	18,700	23.9	0.0
우 럭	11,250	17,000	17,000	17,000	17,429	18,000	60.0	3.3
참 돔	16,042	17,000	17,000	17,000	17,214	17,500	9.1	1.7
전 복	31,500	31,500	31,500	31,500	30,500	30,500	-3.2	-0.0
김	7,400	8,500	8,500	8,167	8,583	8,583	16.0	0.0

주 : 광어 1kg 크기, 우럭 500g 크기, 참돔 1kg 크기, 전복 1kg당 10마리 크기 기준임
자료 : 수산업관측센터

2. 주요 대중성어종

주간 도매가격

(단위 : 원/kg)

구분			2024년 2월 (A)	2025년 1월 4주 (1.20~1.24)	1월 5주 (1.26~1.31)	2월 1주 (2.3~2.7)	2월 2주(B) (2.10~2.14)	2월 3주(C) (2.17~2.21)	등락률(%) 작년 동기 (C)/(A)	등락률(%) 전주 (C)/(B)
고등어	냉장	도매	7,138	6,918	6,664	6,469	6,672	6,716	-5.9	0.7
	냉동	도매	5,565	5,418	5,548	5,525	5,624	5,800	4.2	3.1
갈 치	냉동	도매	11,858	14,860	14,860	14,780	14,820	14,860	25.3	0.3
오징어	냉장	도매	16,997	13,820	14,325	14,065	15,593	16,099	-5.3	3.2
	냉동	도매	14,313	13,892	13,580	13,898	14,117	13,900	-2.9	-1.5
명 태	냉동	도매	2,424	2,226	2,214	2,226	2,226	2,207	-9.0	-0.9
멸 치	건조	도매	13,940	12,813	12,813	12,797	12,733	12,733	-8.7	0.0

주 : 고등어(350g), 갈치(300g), 오징어(300g), 명태(670g), 조기(100g) 중품 및 마른멸치(100g) 중멸 크기를 기준으로 하여 kg당 가격으로 환산한 것임
자료 : 농산물유통정보(aT KAMIS), 조기는 KMI 수산업관측센터 조사 가격

주간 소비자가격

(단위 : 원/kg)

구분			2024년 2월 (A)	2025년 1월 4주 (1.20~1.24)	1월 5주 (1.26~1.31)	2월 1주 (2.3~2.7)	2월 2주(B) (2.10~2.14)	2월 3주(C) (2.17~2.21)	등락률(%) 작년 동기 (C)/(A)	등락률(%) 전주 (C)/(B)
고등어	냉장	소매	11,043	12,659	14,140	13,709	14,487	13,702	24.1	-5.4
	냉동	소매	12,689	11,413	12,829	12,645	12,078	11,680	-8.0	-3.3
갈 치	냉동	소매	14,240	11,933	13,600	14,487	15,034	14,831	4.2	-1.4
오징어	냉장	소매	26,443	25,303	26,360	28,534	28,802	29,559	11.8	2.6
	냉동	소매	18,253	19,231	22,417	21,692	21,297	20,651	13.1	-3.0
명 태	냉동	소매	5,622	5,356	6,133	6,035	6,011	5,745	9.8	-4.4
멸 치	건조	소매	29,943	27,923	28,818	29,295	28,677	27,431	-8.4	-4.3
참조기	냉동	소매	23,250	19,484	18,330	19,202	19,764	19,446	-16.4	-1.6

주 : 고등어(350g), 갈치(300g), 오징어(300g), 명태(670g), 조기(100g) 중품 및 마른멸치(100g) 중멸 크기를 기준으로 하여 kg당 가격으로 환산한 것임
자료 : 농산물유통정보(aT KAMIS), 조기는 KMI 수산업관측센터 조사 가격

5. 도매시장 거래동향(노량진수산시장)

(단위 : 톤, 백만 원, 원/kg, %)

구분		2024년		2025년				대비		
		2월 3주 (A) (2.12-2.18)	누계 (E) (1.1-2.18)	2월 1주 (2.3-2.9)	2월 2주 (B) (2.10-2.16)	2월 3주 (C) (2.17-2.23)	누계 (D) (1.1-2.23)	전년 대비 (C)/(A)	전주 대비 (C)/(B)	전년 누계 대비 (D)/(E)
수산물	거래량	756.6	6,167.9	879.9	954.2	1,008.9	8,257.6	33.3	5.7	33.9
	거래금액	5,229.7	42,717.7	6,598.2	6,593.9	6,550.8	57,628.6	25.3	-0.7	34.9
고등어	거래량	64.7	554.7	71.5	100.0	141.1	731.6	118.1	41.1	31.9
	거래단가	2,953	2,880	4,213	3,783	3,480	3,578	17.8	-8.0	24.2
갈치	거래량	18.8	163.3	15.4	9.1	17.4	144.6	-7.4	91.2	-11.5
	거래단가	14,901	14,094	14,672	21,270	16,181	14,789	8.6	-23.9	4.9
오징어	거래량	26.1	195.9	42.8	14.8	13.4	171.2	-48.7	-9.5	-12.6
	거래단가	8,032	7,540	7,639	8,095	8,192	8,340	2.0	1.2	10.6
명태	거래량	68.6	477.1	21.9	106.4	108.9	1,335.8	58.7	2.3	180.0
	거래단가	1,943	2,434	3,566	2,447	2,132	1,829	9.7	-12.9	-24.9
마른멸치	거래량	0.2	0.2	0.0	0.0	0.1	0.7	-50.0	-	250.0
	거래단가	1,842	1,727	-	-	7,067	3,067	283.7	-	77.6
참조기	거래량	5.9	106.7	40.7	6.5	9.2	172.1	55.9	41.5	61.3
	거래단가	5,215	7,347	5,585	8,031	6,999	6,723	34.2	-12.9	-8.5
광어	거래량	20.5	128.8	22.9	24.0	25.6	182.1	24.9	6.7	41.4
	거래단가	19,008	17,968	19,985	18,389	17,076	19,371	-10.2	-7.1	7.8
우럭	거래량	5.8	36.0	6.3	4.3	1.7	21.8	-70.7	-60.5	-39.4
	거래단가	5,229	5,927	5,531	4,708	6,777	7,442	29.6	43.9	25.6
전복	거래량	12.8	110.1	17.6	16.5	16.9	143.7	32.0	2.4	30.5
	거래단가	21,630	21,811	18,258	17,557	18,104	18,823	-16.3	3.1	-13.7
굴	거래량	24.8	306.6	41.6	36.4	28.3	355.2	14.1	-22.3	15.9
	거래단가	6,789	6,817	6,356	6,200	5,833	6,846	-14.1	-5.9	0.4
멍게	거래량	6.5	43.9	5.5	6.5	5.9	45.6	-9.2	-9.2	3.9
	거래단가	5,126	5,120	5,799	5,852	5,797	5,731	13.1	-0.9	11.9