

KMI 주간 주요수산물 수급리포트

Vol. 156

발 행 일	2024. 9. 11.
발 행 인	김 종 덕 원장
자 료 문 의	한국해양수산개발원 수산업관측센터
주 소	49111 부산광역시 영도구 해양로 301번길 26

1. 주요 양식수산물 가격동향 01

광어 우럭 참돔

마른김 전복

2. 주요 대중성어종 가격동향 07

고등어 갈치 오징어

명태 마른멸치 참조기

3. 주간 어황정보 13

4. 주간 가격통계 16

5. 주간 도매시장 거래동향 18

김 수 현 센터장	shkim@kmi.re.kr	051-797-4507	조 국 훈 팀장	ghcho@kmi.re.kr	051-797-4519
김 우 솔 전문연구원	kws1324@kmi.re.kr	051-797-4528	홍 승 표 연구원	cfc8214@kmi.re.kr	051-797-4586

1. 주요 양식수산물 가격동향

01. 광 어

금주 광어 수급동향

□ 광어 산지 및 도매가격 전주 대비 상승

○ 9월 1주 광어 산지가격은 15,000원으로 전주 대비 3.4% 상승했음

○ 도매가격은 소폭 상승한 kg당 16,700원이었음

※ 광어 도매가격은 인천활어도매시장의 마리당 900g~1.0kg 크기 기준으로 kg당 가격임

광어 산지가격 추이

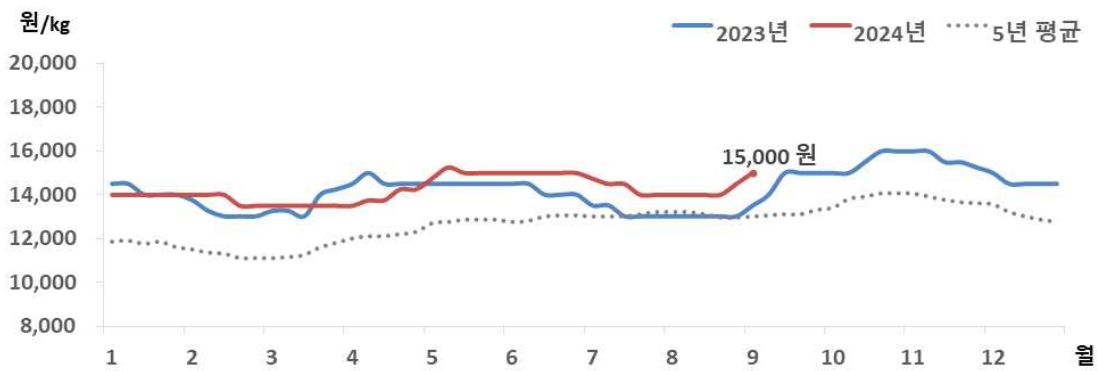

주 : 제주어류양식수협(제주)의 마리당 1.0kg 크기 기준으로 kg당 가격임
자료 : KMI 수산업관측센터

광어 주별 산지가격

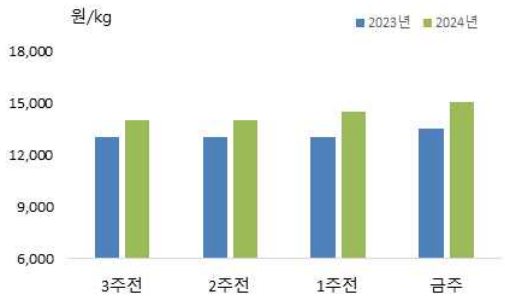

구분	산지가격	전주 대비	
	(원)	(원)	(%)
8월 3주	14,000	-	-
8월 4주	14,000	-	-
8월 5주	14,500	▲ 500	3.6
9월 1주	15,000	▲ 500	3.4

주 : 제주어류양식수협(제주)의 마리당 1.0kg 크기 기준으로 kg당 가격임
자료 : KMI 수산업관측센터

02. 우 럭

금주 우럭 수급동향

□ 우럭 도매가격 전주보다 상승

○ 9월 1주 우럭 산지가격은 대량폐사로 가격형성이 되지 않았음

○ 도매가격은 전주 대비 3.9% 상승한 kg당 15,200원이었음

※ 우럭 도매가격은 인천활어도매시장의 마리당 500g~600g 크기 기준으로 kg당 가격임

우럭 산지가격 추이

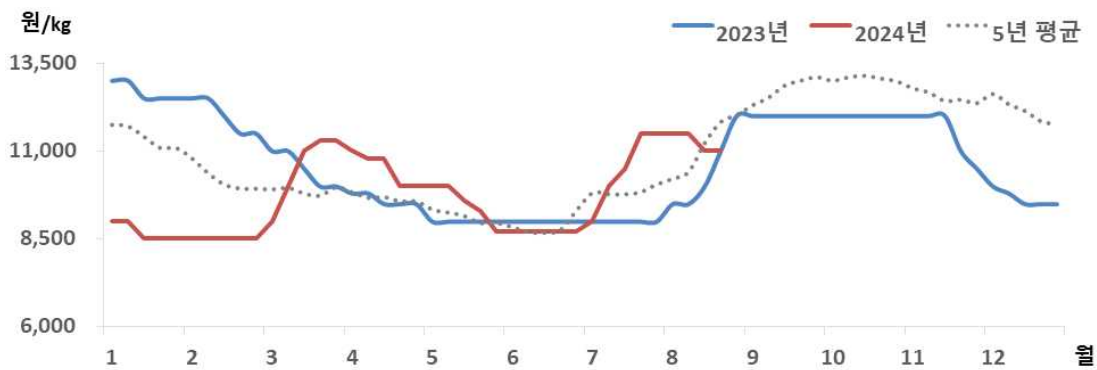

주 : 서남해수어류양식수협(통영)의 마리당 500g 크기 기준으로 kg당 가격임
자료 : KMI 수산업관측센터

우럭 주별 산지가격

구분	산지가격	전주 대비	
	(원)	(원)	(%)
8월 3주	11,000	▼ 500	-4.3
8월 4주	11,000	-	-
8월 5주	-	-	-
9월 1주	-	-	-

주 : 서남해수어류양식수협(통영)의 마리당 500g 크기 기준으로 kg당 가격임
자료 : 수산업관측센터

03. 참 돔

금주 참돔 수급동향

□ 참돔 산지가격 전주와 동일, 도매가격은 상승

○ 9월 1주 참돔 산지가격은 지난주와 동일한 kg당 15,000원이었음

○ 도매가격은 5.7% 상승한 kg당 18,500원이었음

※ 참돔 도매가격은 인천활어도매시장의 1kg 크기 기준으로 kg당 가격임

참돔 산지가격 추이

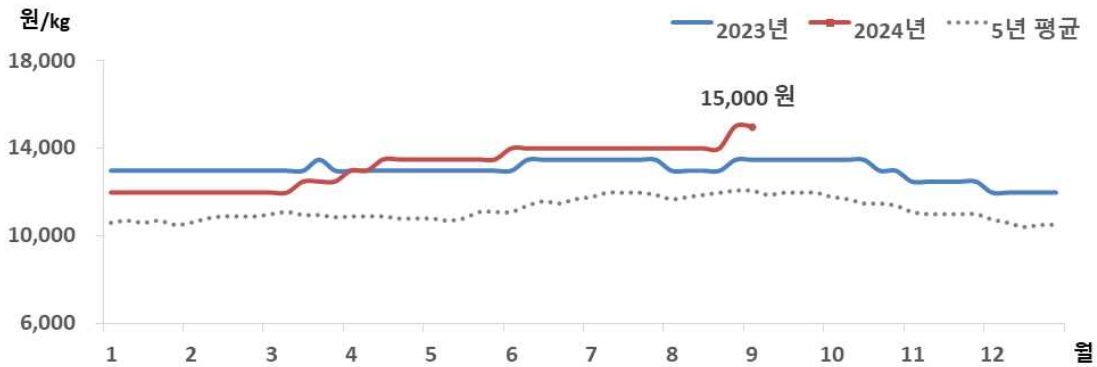

주 : 서남해수어류양식수협(통영)의 마리당 500g 크기 기준으로 kg당 가격임
자료 : KMI 수산업관측센터

참돔 주별 산지가격

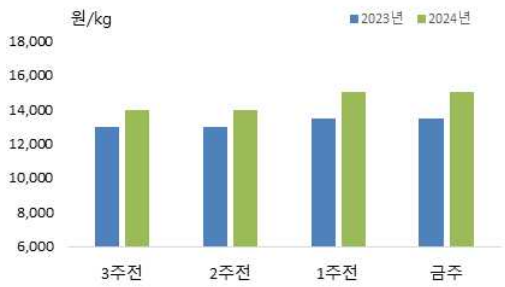

구분	산지가격	전주 대비	
	(원)	(원)	(%)
8월 3주	14,000	-	-
8월 4주	14,000	-	-
8월 5주	15,000	▲ 1,000	7.1
9월 1주	15,000	-	-

주 : 서남해수어류양식수협(통영)의 마리당 500g 크기 기준으로 kg당 가격임
자료 : KMI 수산업관측센터

04. 마른김

금주 마른김 수급동향

□ 김밥용김 도매가격, 지난주 대비 보합

○ 9월 1주 김밥용김 도매가격은 전주와 동일한 속당 10,667원이었음

※ 김밥용김 도매가격은 가락시장의 도매가격임

마른김 도매가격 추이

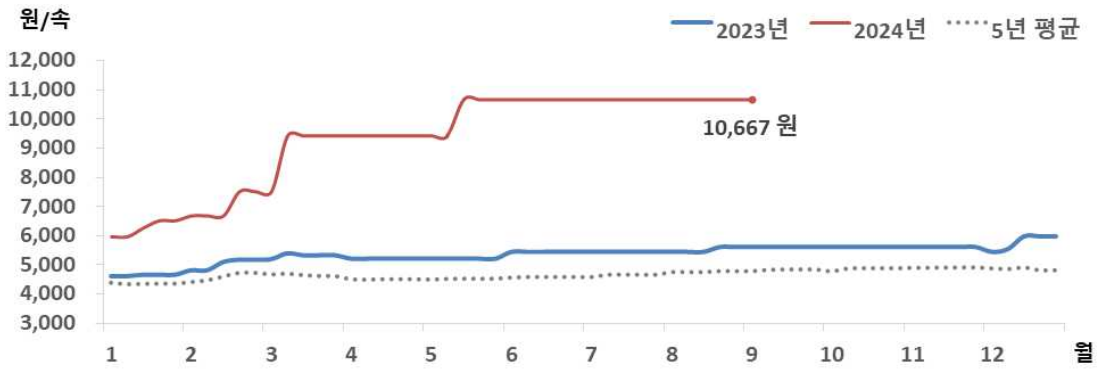

주 : 가락시장의 마른김(중품) 속당 가격임
자료 : KMI 수산업관측센터

마른김 주별 도매가격

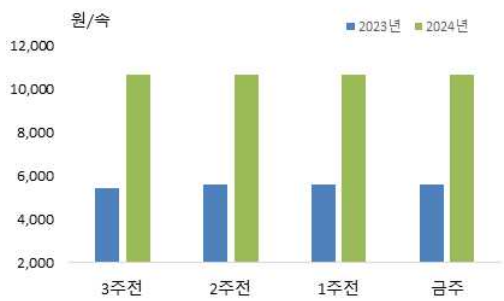

구분	도매가격	전주 대비	
	(원)	(원)	(%)
8월 3주	10,667	-	-
8월 4주	10,667	-	-
8월 5주	10,667	-	-
9월 1주	10,667	-	-

주 : 가락시장의 마른김(중품) 속당 가격임
자료 : KMI 수산업관측센터

05. 전 복

금주 전복 수급동향

□ 전복 산지 및 도매가격 전주와 동일

○ 9월 1주 전복 산지가격은 전주와 동일한 kg당 20,870원이었음

○ 도매가격도 지난주와 같은 kg당 32,000원이었음

※ 전복 도매가격은 하남활어도매시장의 kg당 10마리 기준 가격임

전복 산지가격 추이

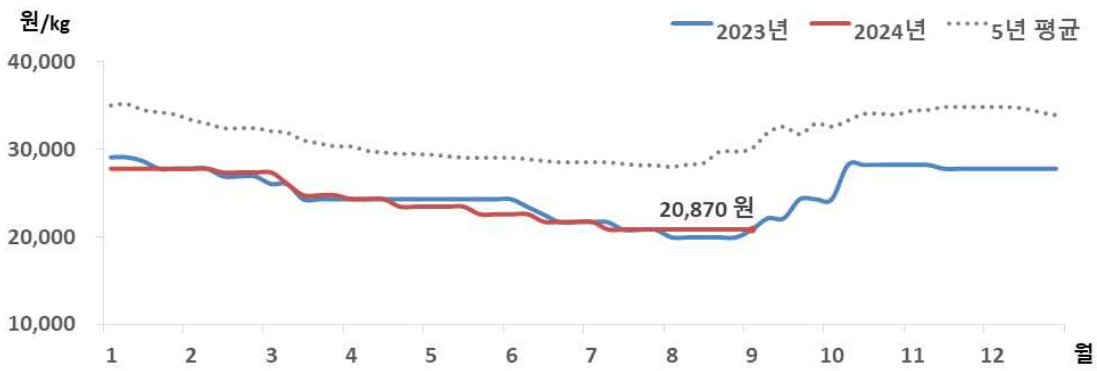

주 : 한국전복유통협회의 kg당 10마리 가격임
자료 : KMI 수산업관측센터

전복 주별 산지가격

구분	산지가격	전주 대비	
	(원)	(원)	(%)
8월 3주	20,870	-	-
8월 4주	20,870	-	-
8월 5주	20,870	-	-
9월 1주	20,870	-	-

주 : 한국전복유통협회의 kg당 10마리 가격임
자료 : KMI 수산업관측센터

2. 주요 대중성어종 가격동향

01. 고등어

금주 고등어 가격동향

□ 냉동고등어 소비자가격, 전주 대비 상승

○ 9월 1주 냉동고등어 소비자가격은 kg당 10,821원으로 전주 대비 4.2% 높았음

○ 전월 대비 3.4%, 작년 동월 대비 10.4% 낮았음

고등어 소매가격 추이

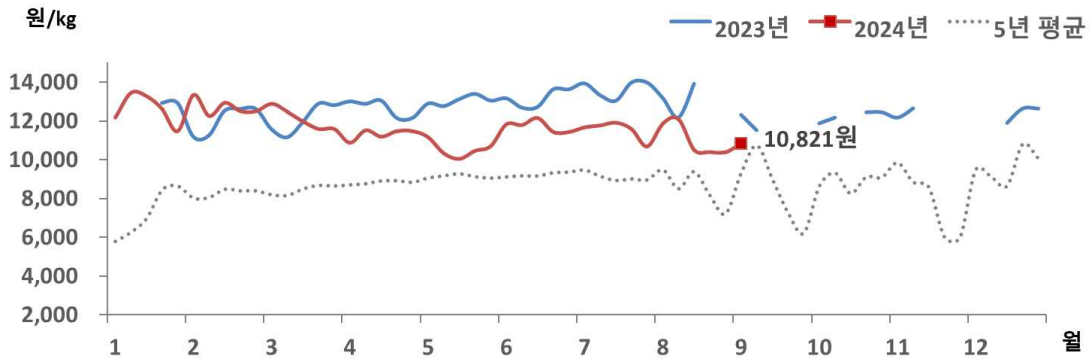

주 : 마리당 350g 중품을 기준으로 하여 kg당 가격으로 환산한 값임
자료 : aT KAMIS

고등어 주별 소매가격

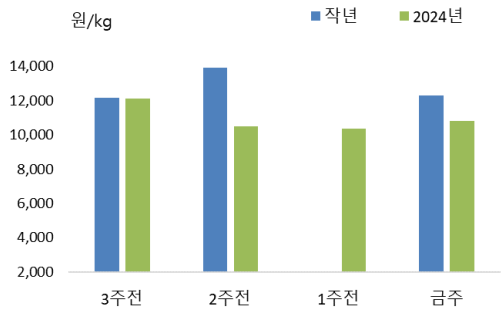

구분	소매가격	전주 대비 차이	
	(원)	(원)	(%)
8월 3주	12,095	▲ 229	11.2
8월 4주	10,494	▼ 1,601	1.9
8월 5주	10,382	▼ 112	-13.2
9월 1주	10,821	▲ 439	-1.1

주 : 마리당 350g 중품을 기준으로 하여 kg당 가격으로 환산한 값임
자료 : aT KAMIS.

02. 갈 치

금주 갈치 가격동향

□ 냉동갈치 소비자가격, 전주 대비 하락

○ 9월 1주 냉동갈치 소비자가격은 kg당 12,651원으로 전주 대비 11.1% 낮았음

○ 전월 및 작년 동월 대비 각각 12.5%, 11.3% 낮았음

갈치 소매가격 추이

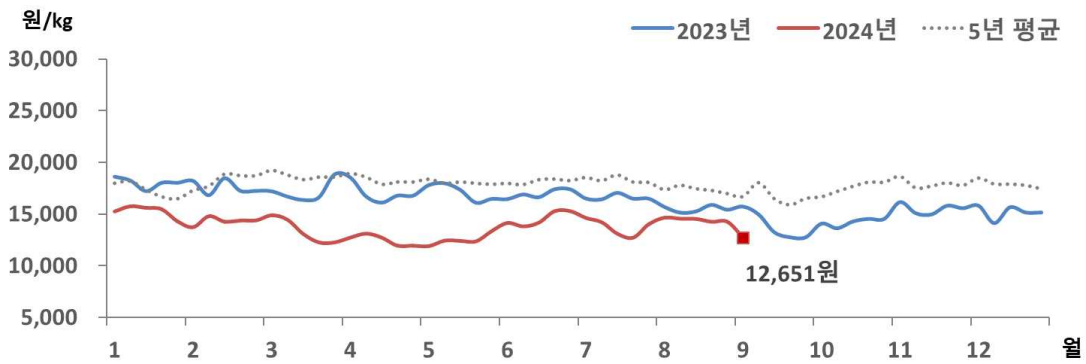

주 : 마리당 300g 중품을 기준으로 하여 kg당 가격으로 환산한 값임
자료 : aT KAMIS

갈치 주별 소매가격

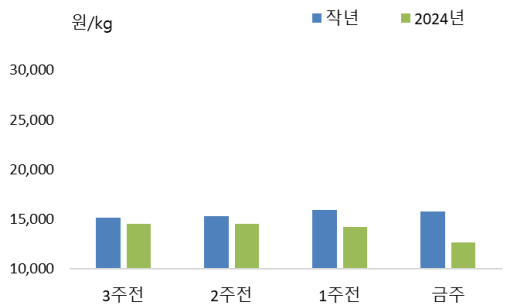

구분	소매가격	전주 대비 차이	
	(원)	(원)	(%)
8월 3주	14,541	▼ 93	-0.6
8월 4주	14,515	▼ 26	-0.2
8월 5주	14,235	▼ 280	-1.9
9월 1주	12,651	▼ 1,584	-11.1

주 : 마리당 300g 중품을 기준으로 하여 kg당 가격으로 환산한 값임
자료 : aT KAMIS

03. 오징어

금주 오징어 가격동향

□ 냉동오징어 소비자가격, 미형성

○ 9월 1주 냉동오징어 소비자가격은 미형성되었음

오징어 소매가격 추이

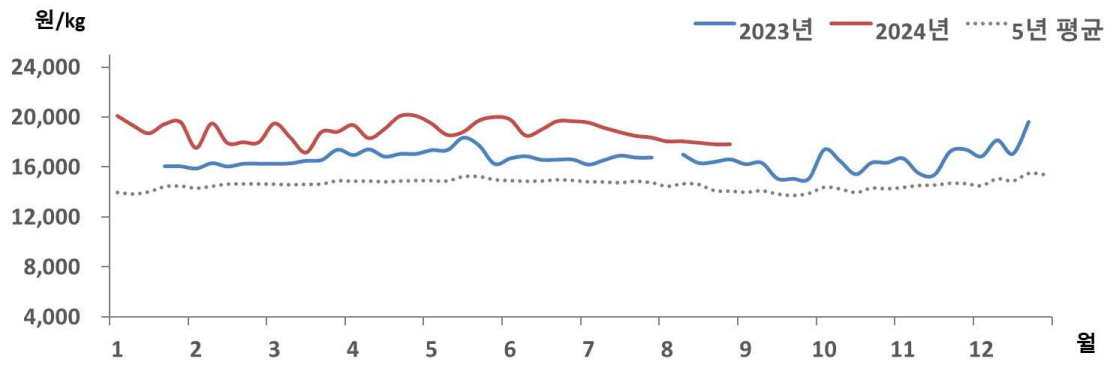

주 : 마리당 300g 중품을 기준으로 하여 kg당 가격으로 환산한 값임
자료 : aT KAMIS

오징어 주별 소매가격

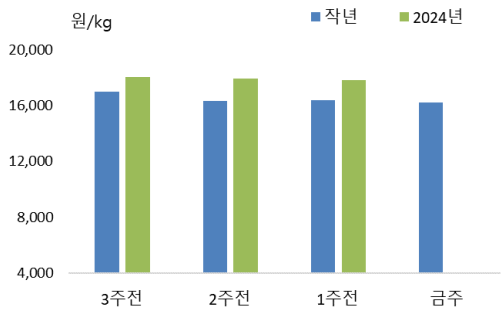

구분	소매가격	전주 대비 차이	
	(원)	(원)	(%)
8월 3주	18,060	▼ 2	-
8월 4주	17,960	▼ 100	-0.6
8월 5주	17,837	▼ 123	-0.7
9월 1주	-	- -	-

주 : 마리당 300g 중품을 기준으로 하여 kg당 가격으로 환산한 값임
자료 : aT KAMIS

04. 명 태

금주 명태 가격동향

□ 냉동명태 소비자가격, 전주 대비 하락

○ 9월 1주 냉동명태 소비자가격은 kg당 5,936원으로 전주 대비 2.0% 낮았음

○ 전월 대비 4.6% 낮았으나, 작년 동월 대비 15.4% 높았음

명태 소매가격 추이

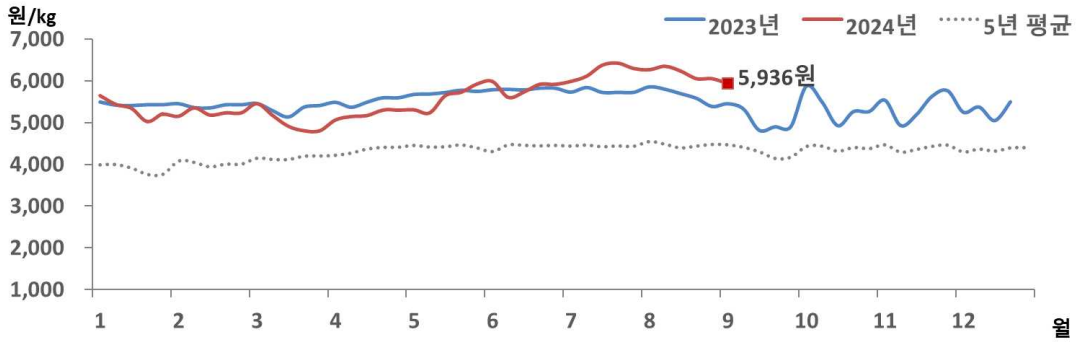

주 : 마리당 670g 중품을 기준으로 하여 kg당 가격으로 환산한 값임
자료 : aT KAMIS

명태 주별 소매가격

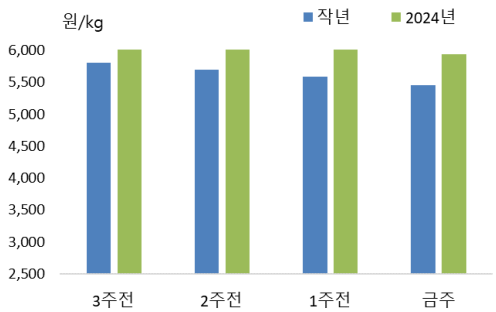

구분	소매가격	전주 대비 차이	
	(원)	(원)	(%)
8월 3주	6,354	▲ 81	1.3
8월 4주	6,239	▼ 115	-1.8
8월 5주	6,058	▼ 181	-2.9
9월 1주	5,936	▼ 122	-2.0

주 : 마리당 670g 중품을 기준으로 하여 kg당 가격으로 환산한 값임
자료 : aT KAMIS

05. 마른멸치

금주 마른멸치 가격동향

□ 마른멸치 소비자가격, 전주 대비 상승

- ○ 9월 1주 마른멸치 소비자가격은 kg당 27,936원으로 전주 대비 2.5% 높았음
- ○ 전월 및 작년 동월 대비 각각 3.6%씩 낮았음

마른멸치 소매가격 추이

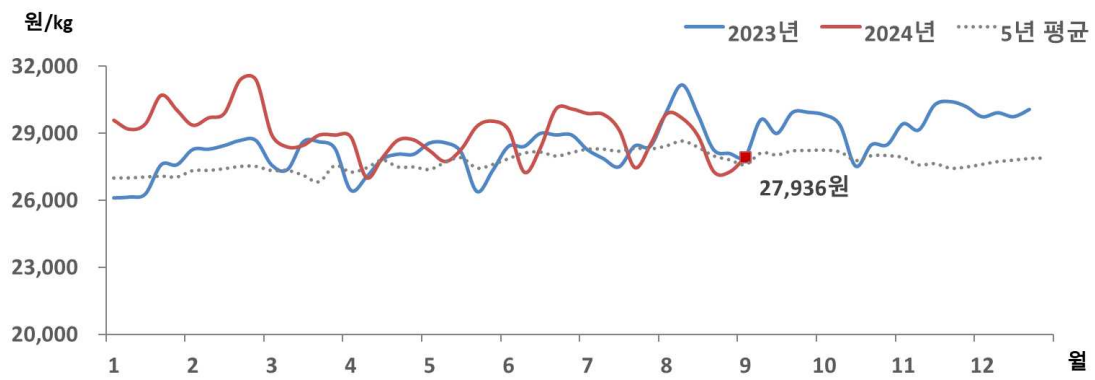

주 : 중멸 크기 기준 kg당 가격임
자료 : aT KAMIS

마른멸치 주별 소매가격

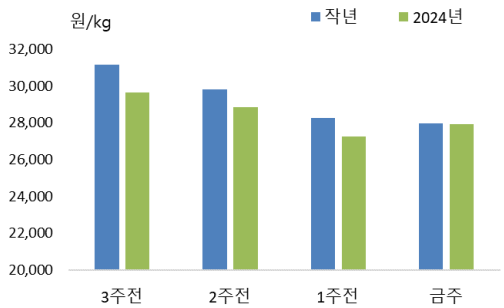

구분	소매가격	전주 대비 차이		
	(원)		(원)	(%)
8월 3주	29,665	▼	198	-0.7
8월 4주	28,863	▼	802	-2.7
8월 5주	27,264	▼	1,599	-5.5
9월 1주	27,936	▲	672	2.5

주 : 중멸 크기 기준 kg당 가격임
자료 : aT KAMIS

06. 참조기

금주 참조기 가격동향

□ 참조기 소비자가격, 전주와 비슷

- ○ 9월 1주 참조기 소비자가격은 kg당 22,230원으로 전주와 비슷했음
- ○ 전월 대비 5.4% 낮았으나, 작년 동월 대비 11.3% 높았음

참조기 소매가격 추이

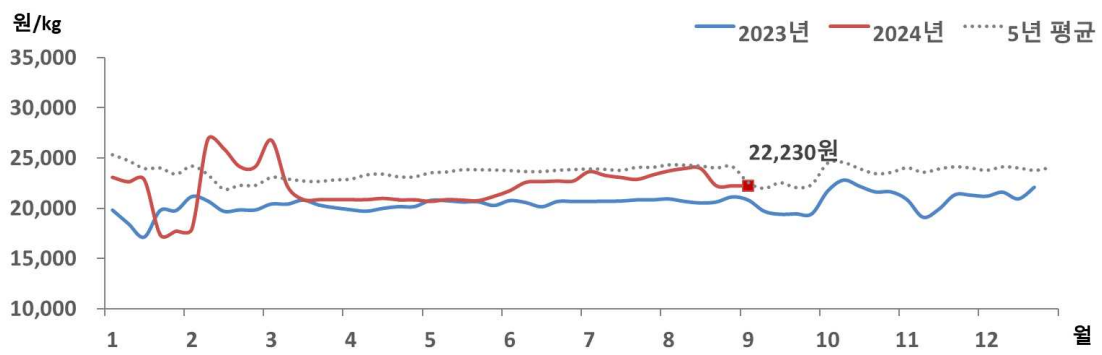

주 : 마리당 100g 중품을 기준으로 하여 kg당 가격으로 환산한 값임
자료 : KMI 수산업관측센터

참조기 주별 소매가격

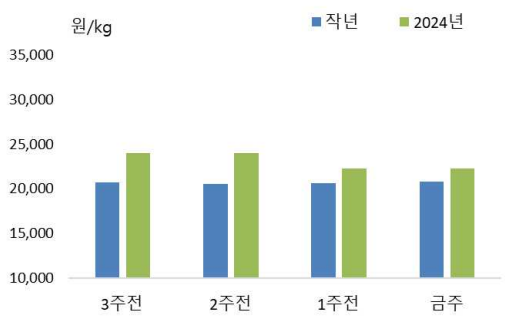

구분	소매가격	전주 대비 차이	
	(원)	(원)	(%)
8월 3주	23,980	▲ 250	1.1
8월 4주	23,984	▲ 4	-
8월 5주	22,250	▼ 1,734	-7.2
9월 1주	22,230	▼ 20	-0.1

주 : 마리당 100g 중품을 기준으로 하여 kg당 가격으로 환산한 값임
자료 : KMI 수산업관측센터

3. 주간 어황정보

동해안

살오징어 채낚기어업

□ 오징어 근해채낚기어업(2024.8.25.~2024.8.31.) 어획량, 작년 대비 감소

- (동향) 오징어 근해채낚기어업의 주간 총 어획량은 23톤으로 작년(70톤) 대비 66.7% 감소했음
- (전망) 살오징어 어군이 동해 남부 해역을 중심으로 소규모 형성되겠으며, 본격적인 회유가 시작되는 시기까지 어황은 저조할 것으로 전망됨

동해구외끌이중형저인망어업

□ 동해구외끌이중형저인망어업(2024.8.25.~2024.8.31.) 어획량, 작년 대비 증가

- (동향) 동해구외끌이중형저인망어업 주간 총 어획량은 104톤으로 작년(99톤) 대비 4.9% 증가했음
- (전망) 강원해역에서는 기름가자미·대구·새우류 등이, 경북해역에서는 기름가자미·대구·새우류 등을 대상으로 조업이 이루어질 것으로 전망됨

동해안 어장도

〈지난주(2024.8.25.~2024.8.31.) 오징어 어장〉	〈다음주(2024.9.8.~2024.9.14.) 예상 어장〉
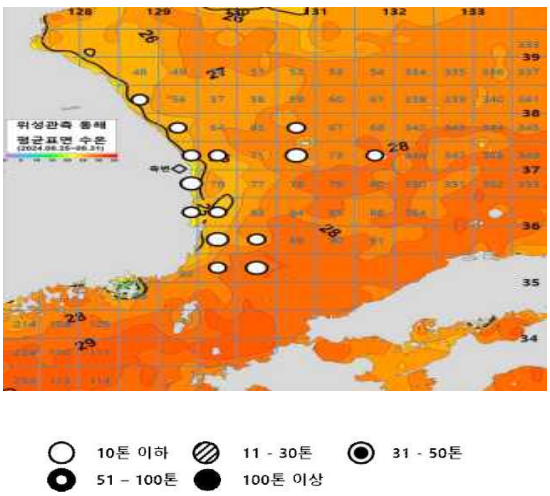	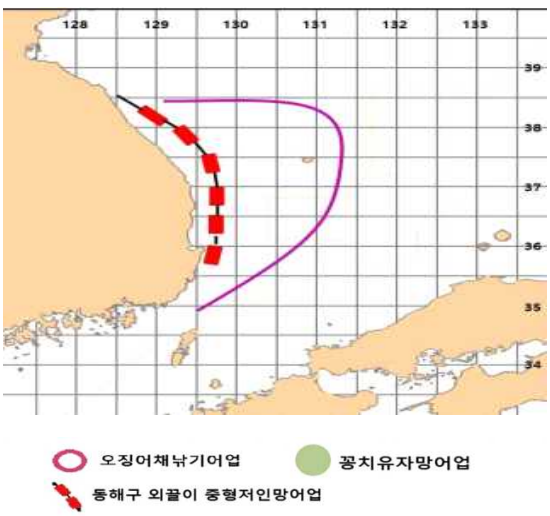

자료 : 국립수산과학원

서해안

근해안강망어업

□ 근해안강망어업(2024.8.25.~2024.8.31.) 어획량, 작년 대비 증가

- (동향) 여수, 목포의 근해안강망어업 조업 실적은 366톤으로 전년(257톤) 대비 42.5% 증가했음
- (전망) 서해 연안 및 남해 중서부해역을 중심으로 어장이 형성되겠으며, 주로 갈치·병어 등이 어획될 것으로 전망됨

서해안 어장도

〈지난주(2024.8.25.~2024.8.31.) 꽃게 어장〉	〈다음주(2024.9.8.~2024.9.14.) 예상 어장〉
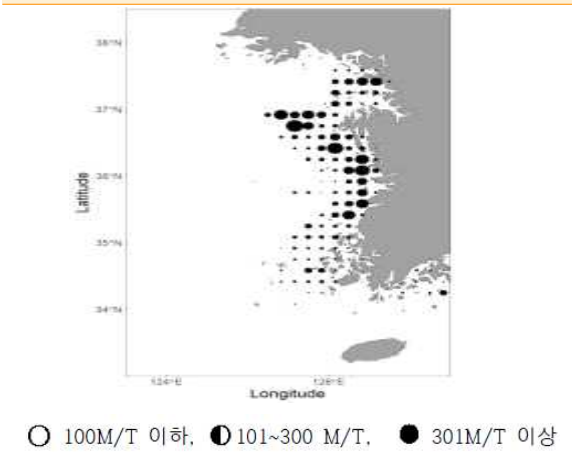	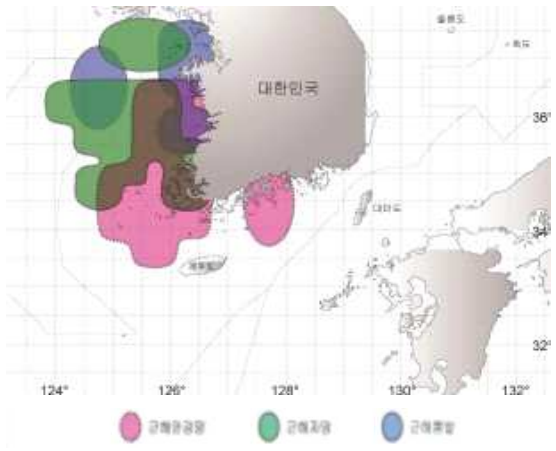

자료 : 국립수산과학원

남해안

대형선망어업

□ 대형선망어업(2024.8.25.~2024.8.31.) 어획량, 작년 대비 증가

- (동향) 대형선망어업의 주간 어획량은 2,489톤으로 전년(1,882톤) 대비 32.2% 증가했음
- (전망) 제주도 주변해역 및 남해 동부, 동해 남부해역을 중심으로 어장이 형성되겠으며, 주로 고등어·전갱이 등이 어획될 것으로 전망됨

멸치어업

□ 기선권현망어업(2024.8.25.~2024.8.31.) 어획량, 작년 대비 증가

- (동향) 멸치권현망어업의 주간 총 어획량은 401톤으로 전년(161톤) 대비 149.7% 증가했음
- (전망) 남해 연안해역을 중심으로 조업이 이루어질 것으로 전망됨

대형저인망어업

□ 대형저인망어업(2024.8.25.~2024.8.31.) 어획량, 작년 대비 감소

- (동향) 대형쌍끌이어업의 주간 총 어획량은 325톤으로 전년(947톤) 대비 65.7% 감소했음
- (전망) 제주도~남해 중부 간 해역을 중심으로 어장이 형성되겠으며, 주로 삼치·참조기 등이 어획될 것으로 전망됨

남해안 어장도

〈지난주(2024.8.25.~2024.8.31.) 어장〉	〈다음주(2024.9.8.~2024.9.14.) 예상 어장〉
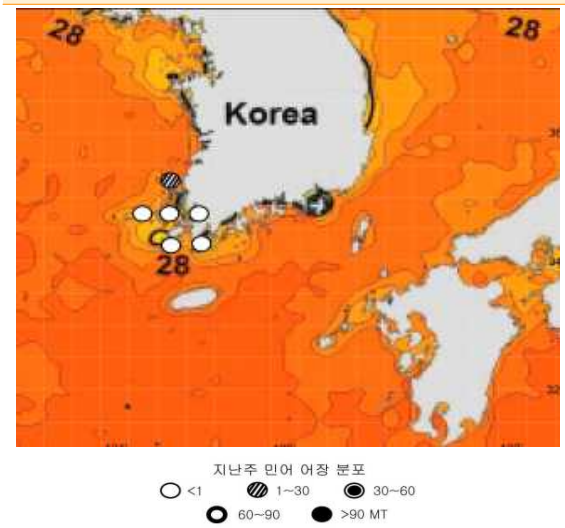	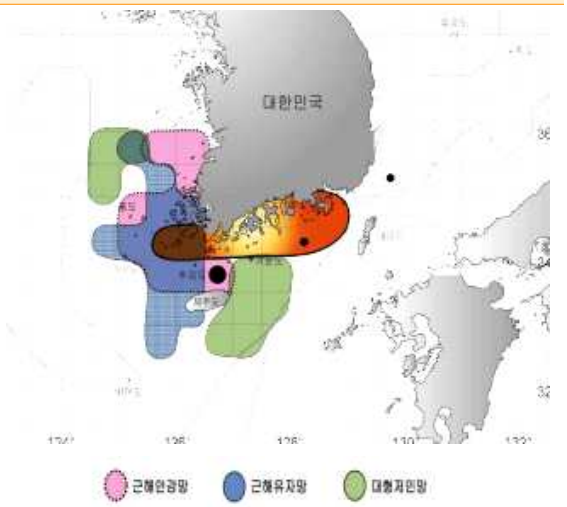

자료 : 국립수산과학원

4. 주간 가격통계

1. 주요 양식수산물

주간 산지가격

구분	2023년	2024년					등락률(%)	
		8월				9월		
	9월 (A)	2주	3주	4주	5주(B)	1주(C)	작년 동기	전주
		(8.5~8.11)	(8.12~8.18)	(8.19~8.25)	(8.26~9.1)	(9.2~9.8)	(C)/(A)	(C)/(B)
광 어	14,250	14,000	14,000	14,000	14,500	15,000	5.3	3.4
우 럭	12,000	11,500	11,000	11,000	-	-	-	-
참 돔	13,500	14,000	14,000	14,000	15,000	15,000	11.1	0.0
전 복	22,029	20,870	20,870	20,870	20,870	20,870	-5.3	0.0

주 : 광어 1kg 크기, 우럭 500g 크기, 참돔 1kg 크기, 전복 1kg당 10마리 크기 기준임
자료 : 수산업관측센터

주간 도매가격

구분	2023년	2024년					등락률(%)	
		8월				9월		
	9월 (A)	2주	3주	4주	5주(B)	1주(C)	작년 동기	전주
		(8.5~8.11)	(8.12~8.18)	(8.19~8.25)	(8.26~9.1)	(9.2~9.8)	(C)/(A)	(C)/(B)
광 어	17,125	16,200	16,200	16,200	16,577	16,700	-2.5	0.7
우 럭	13,300	13,200	13,200	13,200	14,629	15,200	14.3	3.9
참 돔	17,750	17,500	17,500	17,500	17,500	18,500	4.2	5.7
전 복	28,000	32,000	32,000	32,000	32,000	32,000	14.3	0.0
김	6,431	10,667	10,667	10,667	10,667	10,667	65.9	0.0

주 : 광어 1kg 크기, 우럭 500g 크기, 참돔 1kg 크기, 전복 1kg당 10마리 크기 기준임
자료 : 수산업관측센터

2. 주요 대중성어종

주간 도매가격

(단위 : 원/kg)

구분			2023년 9월 (A)	2024년 8월 2주 (8.5~8.9)	8월 3주 (8.12~8.16)	8월 4주 (8.19~8.23)	8월 5주(B) (8.26~8.30)	9월 1주(C) (9.2~9.6)	등락률(%) 작년 동기 (C)/(A)	등락률(%) 전주 (C)/(B)
고등어	냉장	도매	6,093	4,522	3,819	4,000	4,636	4,286	-29.7	-7.5
	냉동	도매	5,547	5,336	5,338	5,349	5,382	5,377	-3.1	-0.1
갈 치	냉동	도매	11,595	13,880	13,880	13,660	13,660	13,628	17.5	-0.2
오징어	냉장	도매	12,213	-	-	-	-	-	-	-
	냉동	도매	10,823	15,160	15,020	14,416	14,400	14,256	31.7	-1.0
명 태	냉동	도매	2,498	2,386	2,386	2,386	2,386	2,387	-4.4	0.0
멸 치	건조	도매	14,170	13,221	13,167	13,045	12,923	12,845	-9.4	-0.6

주 : 고등어(350g), 갈치(300g), 오징어(300g), 명태(670g), 조기(100g) 중품 및 마른멸치(100g) 중멸 크기를 기준으로 하여 kg당 가격으로 환산한 것임
자료 : 농산물유통정보(aT KAMIS), 조기는 KMI 수산업관측센터 조사 가격

주간 소비자가격

(단위 : 원/kg)

구분			2023년 9월 (A)	2024년 8월 2주 (8.5~8.9)	8월 3주 (8.12~8.16)	8월 4주 (8.19~8.23)	8월 5주(B) (8.26~8.30)	9월 1주(C) (9.2~9.6)	등락률(%) 작년 동기 (C)/(A)	등락률(%) 전주 (C)/(B)
고등어	냉장	소매	11,211	10,587	10,305	10,311	10,081	10,264	-8.4	1.8
	냉동	소매	12,083	11,866	12,095	10,494	10,382	10,821	-10.4	4.2
갈 치	냉동	소매	14,260	14,634	14,541	14,515	14,235	12,651	-11.3	-11.1
오징어	냉장	소매	15,977	-	15,297	15,888	16,470	17,420	0.8	5.8
	냉동	소매	15,737	18,062	18,060	17,960	17,837	-	-	-
명 태	냉동	소매	6,221	6,273	6,354	6,239	6,058	5,936	15.4	-2.0
멸 치	건조	소매	28,989	29,863	29,665	28,863	27,264	27,936	-3.6	2.5
참조기	냉동	소매	19,970	23,730	23,980	23,984	22,250	22,230	11.3	-0.1

주 : 고등어(350g), 갈치(300g), 오징어(300g), 명태(670g), 조기(100g) 중품 및 마른멸치(100g) 중멸 크기를 기준으로 하여 kg당 가격으로 환산한 것임
자료 : 농산물유통정보(aT KAMIS), 조기는 KMI 수산업관측센터 조사 가격

5. 도매시장 거래동향(노량진수산시장)

(단위 : 톤, 백만 원, 원/kg, %)

구분		2023년		2024년				대비		
		9월 1주 (A) (9.4-9.10)	누계 (E) (1.1-9.10)	8월 4주 (8.19-8.25)	8월 5주 (B) (8.26-9.1)	9월 1주 (C) (9.2-9.8)	누계 (D) (1.1-9.8)	전년 대비 (C)/(A)	전주 대비 (C)/(B)	전년 누계 대비 (D)/(E)
수산물	거래량	970.8	31,953.5	613.3	824.7	992.1	29,269.6	2.2	20.3	-8.4
	거래금액	6,315.8	220,449.1	4,597.5	6,424.2	6,715.5	208,011.9	6.3	4.5	-5.6
고등어	거래량	127.0	3,311.4	53.7	111.4	204.2	3,334.5	60.8	83.3	0.7
	거래단가	2,938	3,047	2,802	2,969	2,477	2,534	-15.7	-16.6	-16.8
갈치	거래량	33.1	1,003.2	29.9	25.9	38.1	891.6	15.1	47.1	-11.1
	거래단가	9,541	11,396	8,158	10,273	10,139	11,760	6.3	-1.3	3.2
오징어	거래량	68.1	1,653.2	59.4	87.0	92.3	1,328.0	35.5	6.1	-19.7
	거래단가	6,298	5,538	5,910	11,532	7,954	6,562	26.3	-31.0	18.5
명태	거래량	63.5	1,644.2	6.9	58.0	78.9	1,707.0	24.3	36.0	3.8
	거래단가	1,890	2,323	3,631	2,227	2,345	2,378	24.1	5.3	2.4
마른멸치	거래량	0.0	47.7	0.0	1.5	0.0	52.5	-	-100.0	10.1
	거래단가	2,000	1,681	1,000	12,193	-	1,835	-	-	9.2
참조기	거래량	23.9	450.5	10.1	16.9	17.5	444.6	-26.8	3.6	-1.3
	거래단가	7,630	6,177	6,907	6,688	7,019	5,897	-8.0	4.9	-4.5
광어	거래량	14.8	813.5	14.7	12.1	11.9	806.3	-19.6	-1.7	-0.9
	거래단가	20,049	14,518	18,135	19,600	20,095	14,757	0.2	2.5	1.6
우럭	거래량	5.0	154.9	10.1	2.0	3.9	184.7	-22.0	95.0	19.2
	거래단가	4,292	6,737	2,771	9,597	4,896	4,621	14.1	-49.0	-31.4
전복	거래량	24.4	740.0	22.3	23.2	24.7	805.9	1.2	6.5	8.9
	거래단가	16,809	19,343	17,382	17,829	18,534	18,485	10.3	4.0	-4.4
굴	거래량	1.7	417.3	1.5	1.5	2.2	431.9	29.4	46.7	3.5
	거래단가	3,885	7,198	6,587	6,587	5,533	6,725	42.4	-16.0	-6.6
멍게	거래량	6.6	419.4	6.4	7.2	6.7	376.9	1.5	-6.9	-10.1
	거래단가	4,893	3,997	3,868	4,022	3,747	4,167	-23.4	-6.8	4.3