

KMI 주간 주요수산물 수급리포트

Vol. 141

발 행 일	2024. 5. 29.
발 행 인	김 종 덕 원장
자 료 문 의	한국해양수산개발원 수산업관측센터
주 소	49111 부산광역시 영도구 해양로 301번길 26

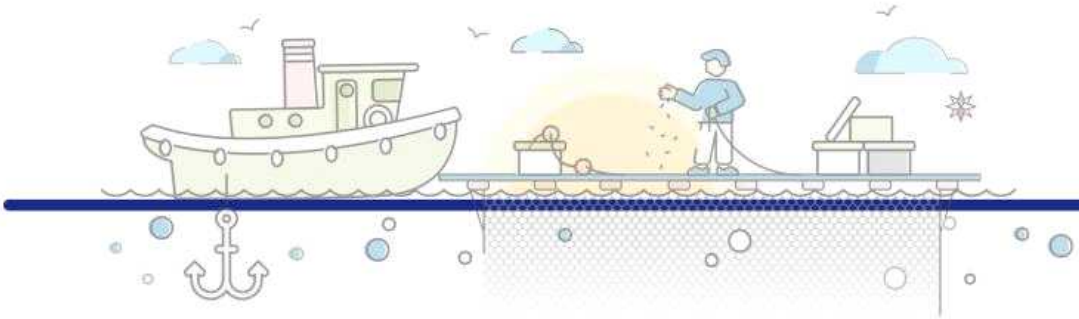

1. 주요 양식수산물 가격동향 01

광어 우럭 참돔

마른김 전복

2. 주요 대중성어종 가격동향 06

고등어 갈치 오징어

명태 마른멸치 참조기

3. 주간 어황정보 12

4. 주간 가격통계 15

5. 주간 도매시장 거래동향 17

김 수 현 센터장	shkim@kmi.re.kr	051-797-4507	조 국 훈 팀장	ghcho@kmi.re.kr	051-797-4519
김 우 솔 전문연구원	kws1324@kmi.re.kr	051-797-4528	홍 승 표 연구원	cfc8214@kmi.re.kr	051-797-4586

1. 주요 양식수산물 가격동향

1) 광 어

금주 광어 수급동향

□ 광어 산지 및 도매가격 전주 대비 상승

○ 5월 4주 광어 산지가격은 전주 대비 1.7% 상승한 kg당 15,250원이었음

○ 도매가격도 3.0% 상승한 kg당 17,200원이었음

※ 광어 도매가격은 인천활어도매시장의 마리당 900g~1.0kg 크기 기준으로 kg당 가격임

광어 산지가격 추이

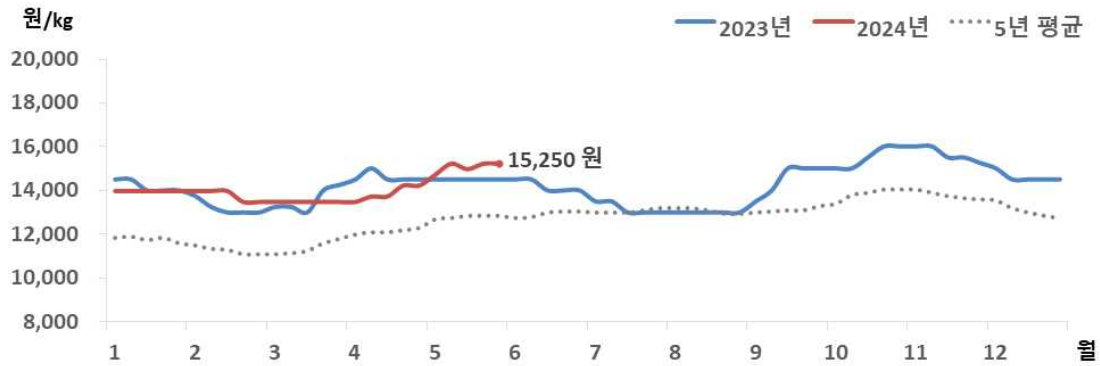

주 : 제주어류양식수협(제주)의 마리당 1.0kg 크기 기준으로 kg당 가격임
자료 : KMI 수산업관측센터

광어 주별 산지가격

구분	산지가격	전주 대비	
	(원)	(원)	(%)
5월 1주	14,750	▲ 500	3.5
5월 2주	15,250	▲ 500	3.4
5월 3주	15,000	▼ 250	-1.6
5월 4주	15,250	▲ 250	1.7

주 : 제주어류양식수협(제주)의 마리당 1.0kg 크기 기준으로 kg당 가격임
자료 : KMI 수산업관측센터

2) 우 럭

금주 우럭 수급동향

□ 우럭 산지가격은 전주 대비 하락, 도매가격은 동일

○ 5월 4주 우럭 산지가격은 전주보다 3.1% 하락한 kg당 9,300원이었음

○ 도매가격은 동일한 kg당 11,900원이었음

※ 우럭 도매가격은 인천활어도매시장의 마리당 500g~600g 크기 기준으로 kg당 가격임

우럭 산지가격 추이

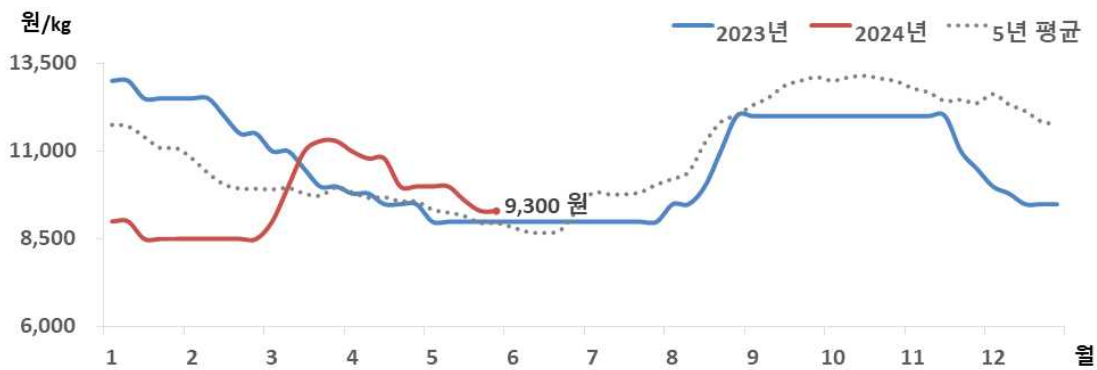

주 : 서남해수어류양식수협(통영)의 마리당 500g 크기 기준으로 kg당 가격임
자료 : KMI 수산업관측센터

우럭 주별 산지가격

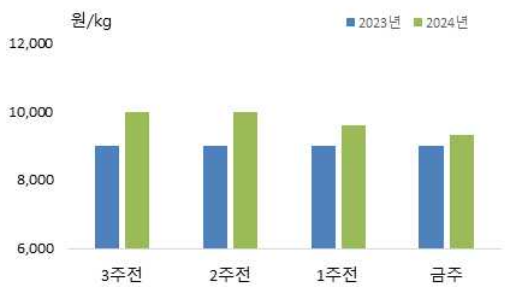

구분	산지가격	전주 대비	
	(원)	(원)	(%)
5월 1주	10,000	-	-
5월 2주	10,000	-	-
5월 3주	9,600	▼ 400	-4.0
5월 4주	9,300	▼ 300	-3.1

주 : 서남해수어류양식수협(통영)의 마리당 500g 크기 기준으로 kg당 가격임
자료 : 수산업관측센터

3) 참 돔

금주 참돔 수급동향

□ 참돔 산지 및 도매가격 전주와 동일

○ 5월 4주 참돔 산지가격은 지난주와 동일한 kg당 14,500원이었음

○ 도매가격도 동일한 kg당 17,500원이었음

※ 참돔 도매가격은 인천활어도매시장의 1kg 크기 기준으로 kg당 가격임

참돔 산지가격 추이

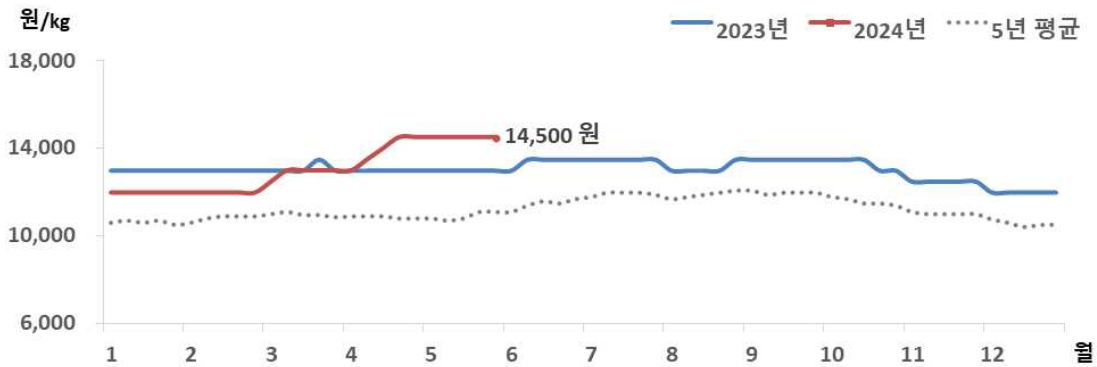

주 : 서남해수어류양식수협(통영)의 마리당 500g 크기 기준으로 kg당 가격임
자료 : KMI 수산업관측센터

참돔 주별 산지가격

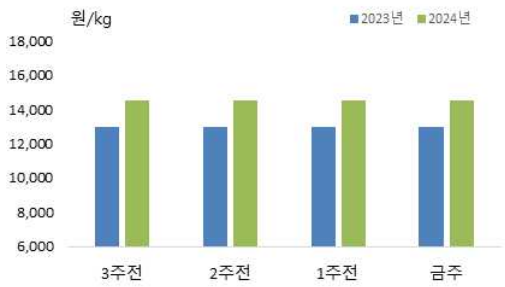

구분	산지가격	전주 대비	
	(원)	(원)	(%)
5월 1주	14,500	-	-
5월 2주	14,500	-	-
5월 3주	14,500	-	-
5월 4주	14,500	-	-

주 : 서남해수어류양식수협(통영)의 마리당 500g 크기 기준으로 kg당 가격임
자료 : KMI 수산업관측센터

4) 마른김

금주 마른김 수급동향

□ 김밥용김 도매가격, 지난주 대비 보합

○ 5월 4주 김밥용김 도매가격은 전주와 동일한 속당 9,583원이었음

※ 김밥용김 도매가격은 가락시장의 도매가격임

마른김 도매가격 추이

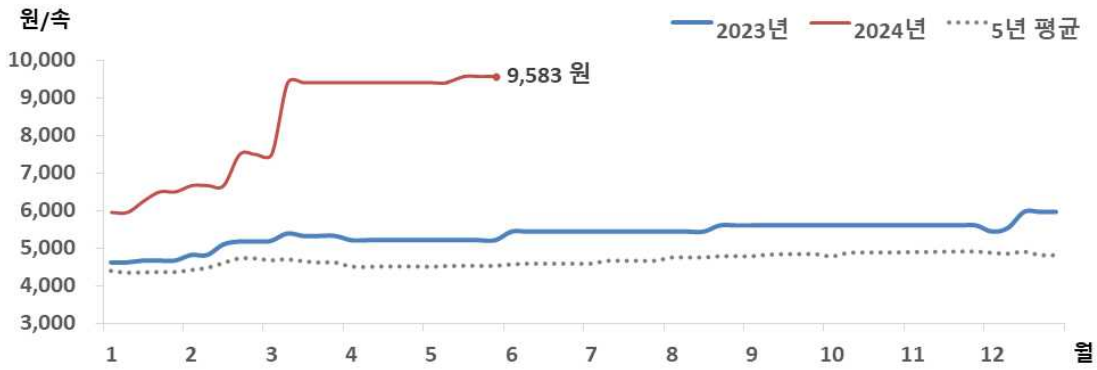

주 : 가락시장의 마른김(중품) 속당 가격임
자료 : KMI 수산업관측센터

마른김 주별 도매가격

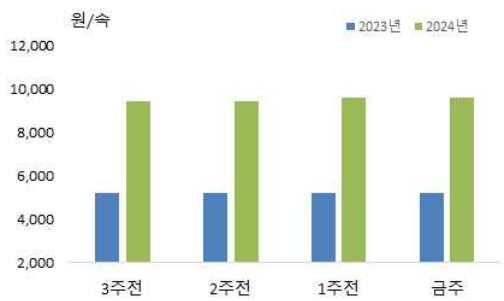

구분	도매가격	전주 대비	
	(원)	(원)	(%)
5월 1주	9,417	-	-
5월 2주	9,417	-	-
5월 3주	9,583	▲ 166	1.8
5월 4주	9,583	-	-

주 : 가락시장의 마른김(중품) 속당 가격임
자료 : KMI 수산업관측센터

5) 전 복

금주 전복 수급동향

□ 전복 산지 및 도매가격 전주와 동일

○ 5월 3주 전복 산지가격은 전주 대비 동일한 kg당 23,478원이었음

○ 도매가격도 kg당 32,000원으로 같았음

※ 전복 도매가격은 하남활어도매시장의 kg당 10마리 기준 가격임

전복 산지가격 추이

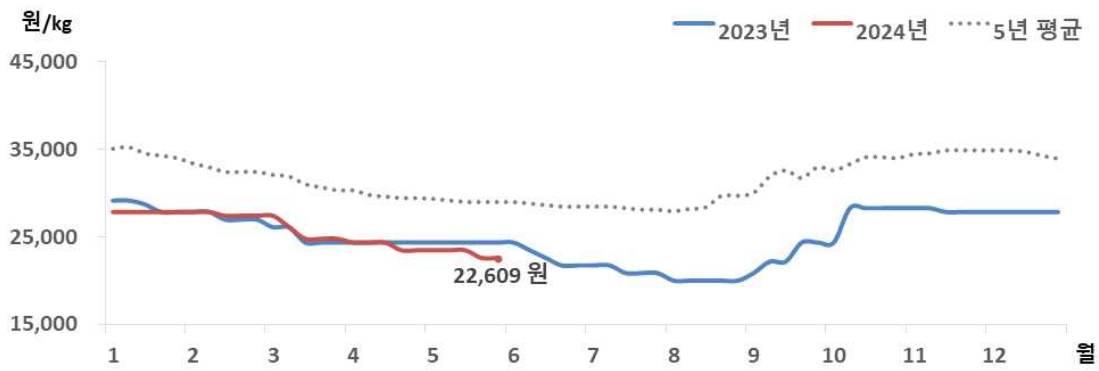

주 : 한국전복유통협회의 kg당 10마리 가격임
자료 : KMI 수산업관측센터

전복 주별 산지가격

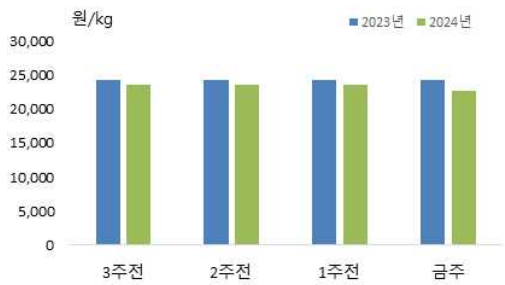

구분	산지가격	전주 대비	
	(원)	(원)	(%)
5월 1주	23,478	-	-
5월 2주	23,478	-	-
5월 3주	23,478	-	-
5월 4주	22,609	▼ 869	-3.7

주 : 한국전복유통협회의 kg당 10마리 가격임
자료 : KMI 수산업관측센터

2. 주요 대중성어종 가격동향

01. 고등어

금주 고등어 가격동향

□ 냉동고등어 소비자가격, 전주 대비 상승

○ 5월 4주 냉동고등어 소비자가격은 kg당 10,446원으로 전주 대비 4.2% 상승했음

○ 전월 및 작년 동월 대비 각각 6.9%, 20.2% 낮았음

고등어 소매가격 추이

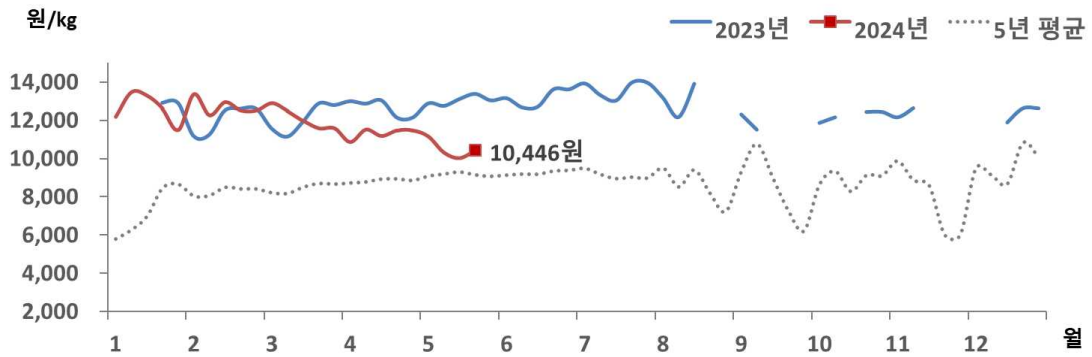

주 : 마리당 350g 중품을 기준으로 하여 kg당 가격으로 환산한 값임
자료 : aT KAMIS

고등어 주별 소매가격

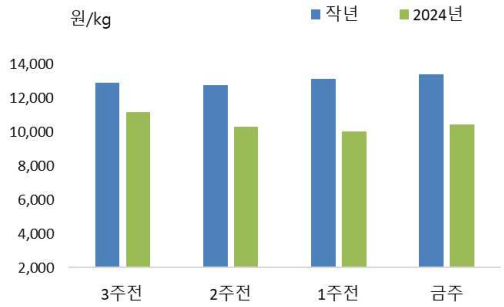

구분	소매가격	전주 대비 차이	
	(원)	(원)	(%)
5월 1주	11,154	▼ 315	-2.7
5월 2주	10,316	▼ 838	-7.5
5월 3주	10,029	▼ 287	-2.8
5월 4주	10,446	▲ 417	4.2

주 : 마리당 350g 중품을 기준으로 하여 kg당 가격으로 환산한 값임
자료 : aT KAMIS.

02. 갈 치

금주 갈치 가격동향

□ 냉동갈치 소비자가격, 전주 대비 보합

- ○ 5월 4주 냉동갈치 소비자가격은 kg당 12,341원으로 전주와 비슷했음
- ○ 전월 및 작년 동월 대비 각각 1.3%, 28.7% 낮았음

갈치 소매가격 추이

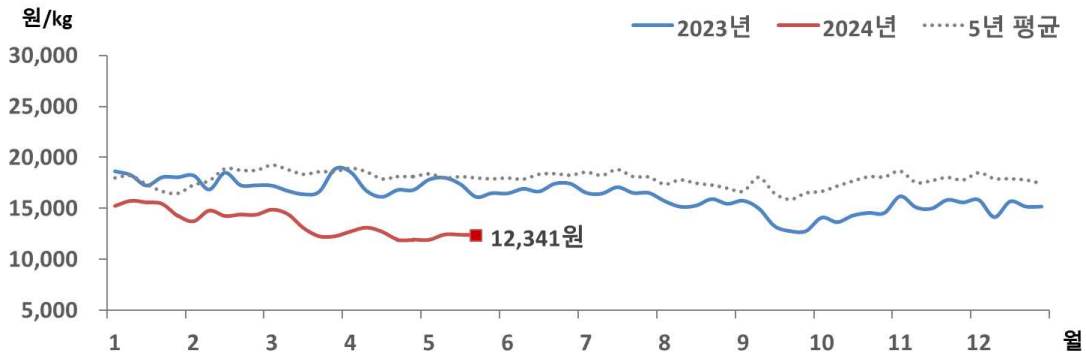

주 : 마리당 300g 중품을 기준으로 하여 kg당 가격으로 환산한 값임
자료 : aT KAMIS

갈치 주별 소매가격

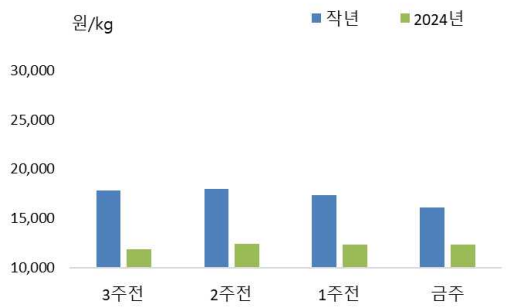

구분	소매가격	전주 대비 차이	
	(원)	(원)	(%)
5월 1주	11,878	▼ 37	-0.3
5월 2주	12,410	▲ 532	4.5
5월 3주	12,386	▼ 24	-0.2
5월 4주	12,341	▼ 45	-0.4

주 : 마리당 300g 중품을 기준으로 하여 kg당 가격으로 환산한 값임
자료 : aT KAMIS

03. 오징어

금주 오징어 가격동향

□ 냉동오징어 소비자가격, 전주 대비 상승

- ○ 5월 4주 냉동오징어 소비자가격은 kg당 19,711원으로 전주 대비 4.8% 상승했음
- ○ 전월 및 작년 동월 대비 각각 1.4%, 11.7% 높았음

오징어 소매가격 추이

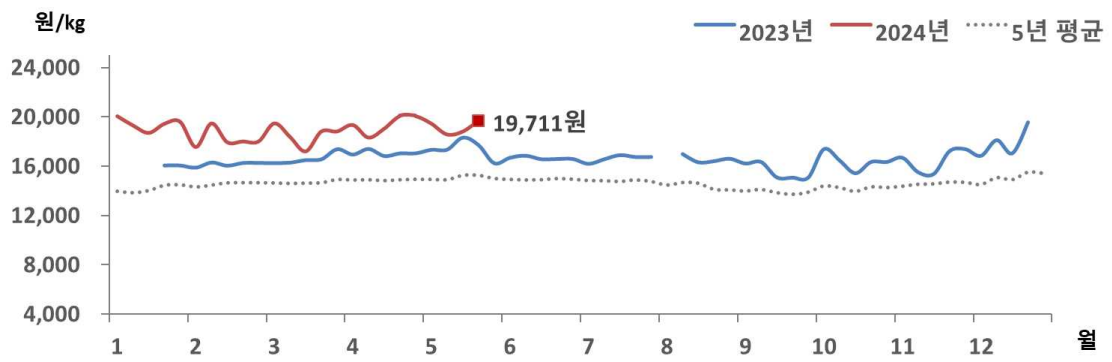

주 : 마리당 300g 중품을 기준으로 하여 kg당 가격으로 환산한 값임
자료 : aT KAMIS

오징어 주별 소매가격

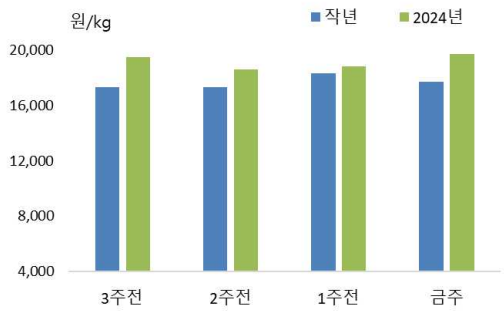

구분	소매가격	전주 대비 차이	
	(원)	(원)	(%)
5월 1주	19,478	▼ 612	-3.0
5월 2주	18,580	▼ 898	-4.6
5월 3주	18,812	▲ 232	1.2
5월 4주	19,711	▲ 899	4.8

주 : 마리당 300g 중품을 기준으로 하여 kg당 가격으로 환산한 값임
자료 : aT KAMIS

04. 명 태

금주 명태 가격동향

□ 냉동명태 소비자가격, 전주 대비 상승

○ 5월 4주 냉동명태 소비자가격은 kg당 5,732원으로 전주 대비 1.4% 높았음

○ 전월 대비 10.0% 높았으나, 작년 동월과 비슷했음

명태 소매가격 추이

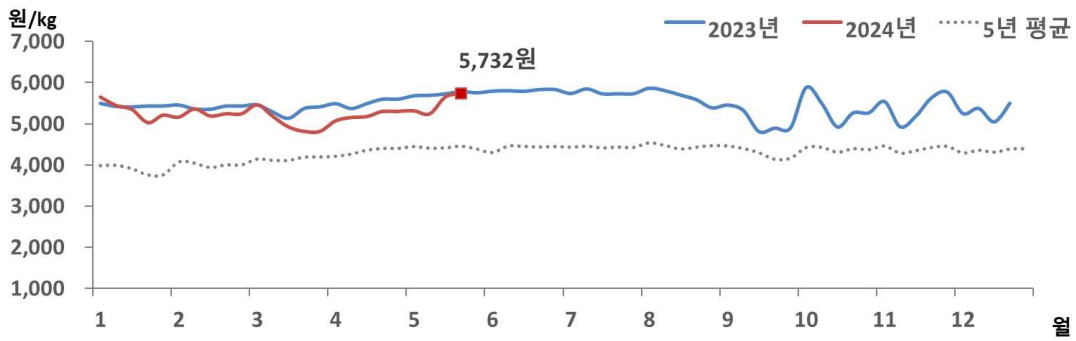

주 : 마리당 670g 중품을 기준으로 하여 kg당 가격으로 환산한 값임
자료 : aT KAMIS

명태 주별 소매가격

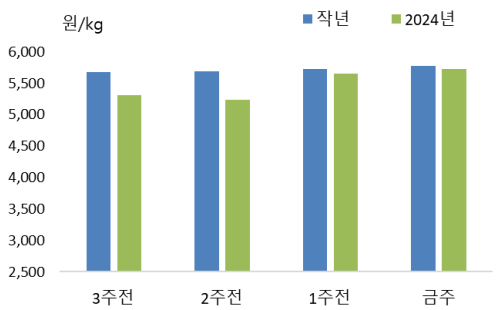

구분	소매가격	전주 대비 차이	
	(원)	(원)	(%)
5월 1주	5,312	▲ 8	0.2
5월 2주	5,239	▼ 73	-1.4
5월 3주	5,653	▲ 414	7.9
5월 4주	5,732	▲ 79	1.4

주 : 마리당 670g 중품을 기준으로 하여 kg당 가격으로 환산한 값임
자료 : aT KAMIS

05. 마른멸치

금주 마른멸치 가격동향

□ 마른멸치 소비자가격, 전주 대비 상승

- ○ 5월 4주 마른멸치 소비자가격은 kg당 29,314원으로 전주 대비 3.7% 높았음
- ○ 전월 및 작년 동월 대비 각각 3.7%, 5.9% 높았음

마른멸치 소매가격 추이

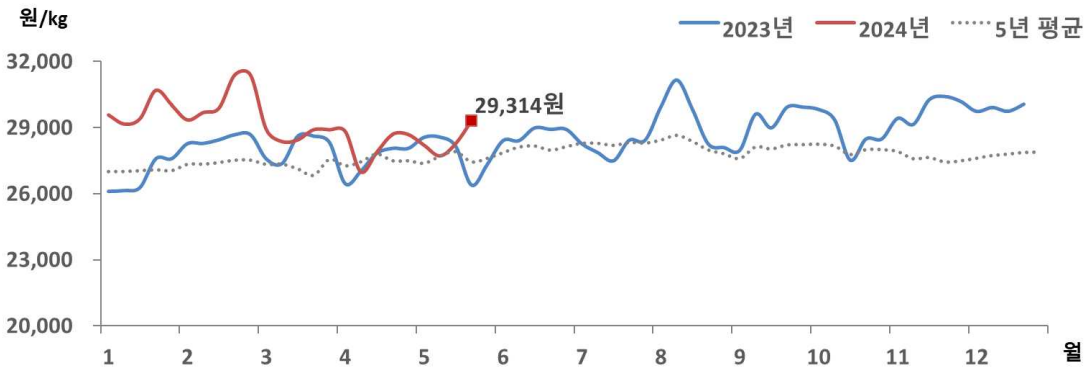

주 : 중멸 크기 기준 kg당 가격임
자료 : aT KAMIS

마른멸치 주별 소매가격

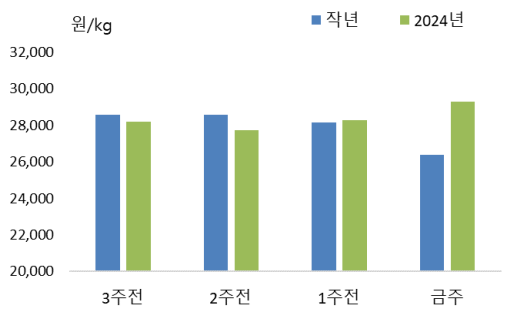

구분	소매가격	전주 대비 차이	
	(원)	(원)	(%)
5월 1주	28,213	▼ 479	-1.7
5월 2주	27,729	▼ 484	-1.7
5월 3주	28,279	▲ 550	2.0
5월 4주	29,314	▲ 1,035	3.7

주 : 중멸 크기 기준 kg당 가격임
자료 : aT KAMIS

06. 참조기

금주 참조기 가격동향

□ 참조기 소비자가격, 전주 대비 보합

- ○ 5월 4주 참조기 소비자가격은 kg당 20,774원으로 전주와 비슷했음
- ○ 전월 및 작년 동월과 비슷했음

참조기 소매가격 추이

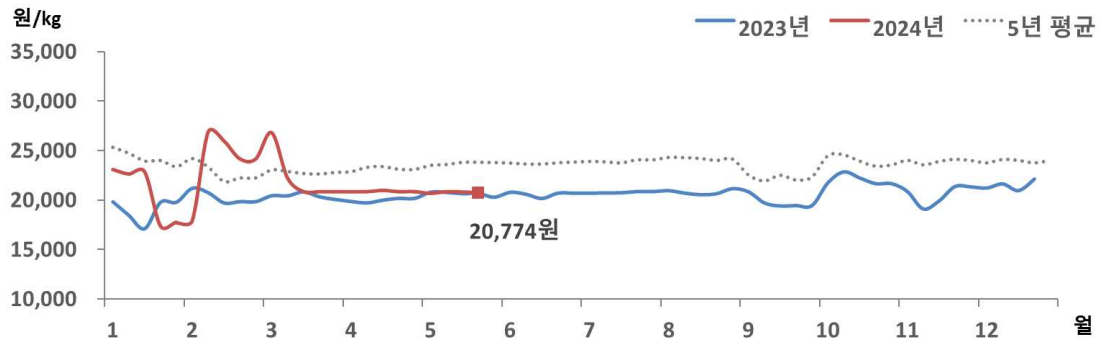

주 : 마리당 100g 중품을 기준으로 하여 kg당 가격으로 환산한 값임
자료 : KMI 수산업관측센터

참조기 주별 소매가격

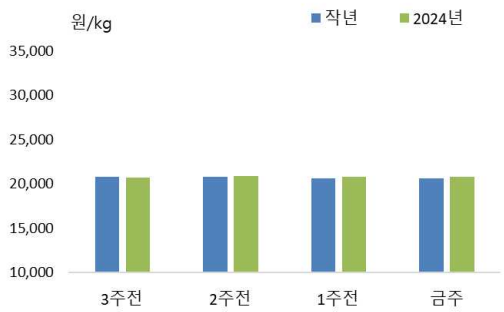

구분	소매가격	전주 대비 차이	
	(원)	(원)	(%)
5월 1주	20,700	▼ 170	-0.8
5월 2주	20,873	▲ 173	0.8
5월 3주	20,833	▼ 40	-0.2
5월 4주	20,774	▼ 59	-0.3

주 : 마리당 100g 중품을 기준으로 하여 kg당 가격으로 환산한 값임
자료 : KMI 수산업관측센터

3. 주간 어황정보

동해안

살오징어 채낚기어업

□ 오징어 근해채낚기어업(2024.5.12.~2024.5.18.) 어획량, 작년 대비 증가

- (동향) 오징어 근해채낚기어업의 주간 총 어획량은 48톤으로 작년(38톤) 대비 26.4% 증가했음
- (전망) 살오징어 어군이 동해 남부해역을 중심으로 소규모 형성되겠으며, 본격적인 회유가 시작되는 시기까지 어황은 한산할 것으로 전망됨

동해구외끌이중형저인망어업

□ 동해구외끌이중형저인망어업(2024.5.12.~2024.5.18.) 금어기로 어획량 없음

- (동향) 동해구외끌이중형저인망어업 주간 총 어획량은 금어기(5.1~5.31.)로 어획량이 없음
- (전망) 6월 1일부터 조업금지 해제로, 강원해역에서는 기름가자미·새우류 등이, 경북해역에서는 기름가자미·대구·새우류 등을 대상으로 조업이 이루어질 것으로 전망됨

동해안 어장도

〈지난주(2024.5.12.~2024.5.18.) 오징어 어장〉	〈다음주(2024.5.26.~2024.6.1.) 예상 어장〉
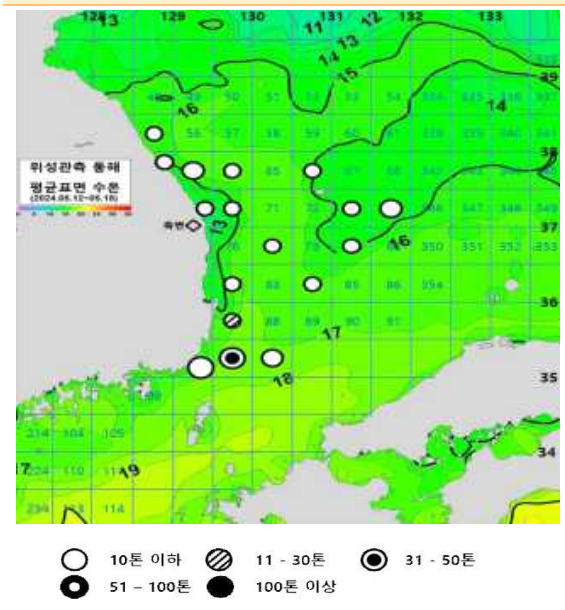	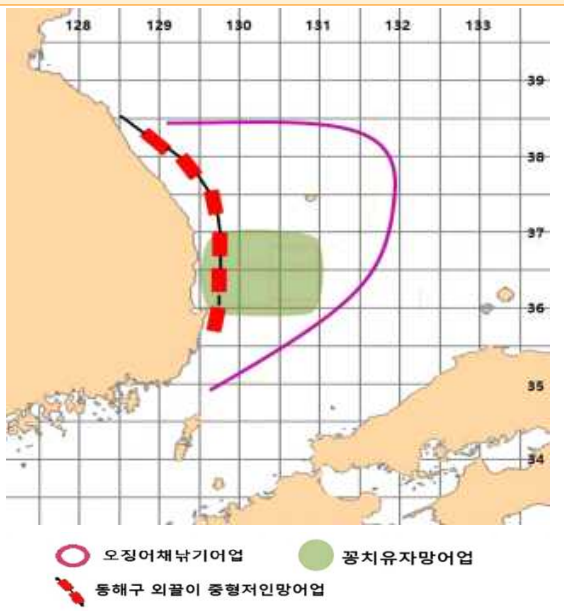

자료 : 국립수산과학원

서해안

근해안강망어업

□ 근해안강망어업(2024.5.12.~2024.5.18.) 어획량, 작년 대비 증가

- (동향) 인천, 군산. 여수, 목포의 근해안강망어업 조업 실적은 502톤으로 전년(269톤) 대비 87.0% 증가했음
- (전망) 서해 연안 및 남해 중서부해역을 중심으로 어장이 형성되겠으며, 주로 참돔·아귀 등이 어획될 것으로 전망됨

서해안 어장도

〈지난주(2024.5.12.~2024.5.18.) 꽃게 어장〉	〈다음주(2024.5.26.~2024.6.1.) 예상 어장〉
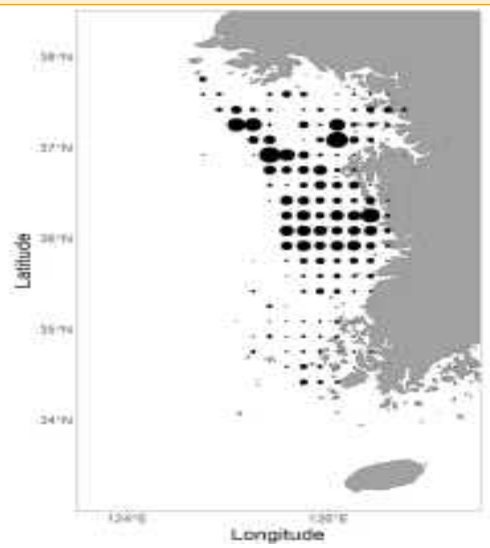	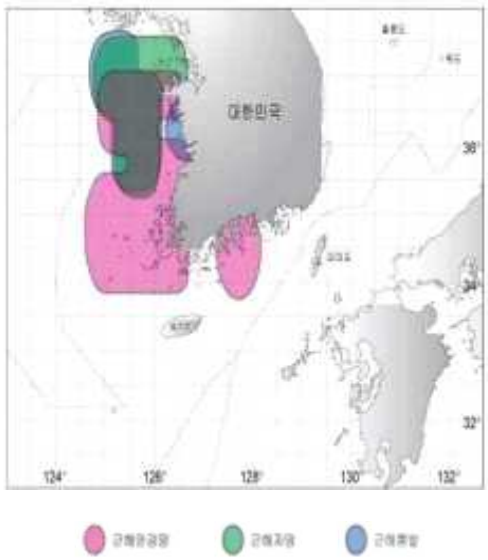

자료 : 국립수산과학원

남해안

대형선망어업

□ 대형선망어업(2024.5.12.~2024.5.18.) 자율휴어기로 어획량 없음

- (동향) 대형선망어업의 주간 총 어획량은 자율휴어기(4.22~6.24.)로 어획량이 없음
- (전망) 대형선망어업 자율휴어기((4.22~6.24.)로 조업이 이루어지지 않겠음

멸치어업

□ 기선권현망어업(2024.5.12.~2024.5.18.) 금어기(4.1~6.30) 어획 없음

- ○ (동향) 멸치권현망어업의 주간 총 어획량은 금어기로 어획량이 없음
- ○ (전망) 멸치권현망어업 조업금지기간(4.1~6.30)으로 조업이 이루어지지 않겠음

대형저인망어업

□ 대형저인망어업(2024.5.12.~2024.5.18.) 조업 실적 없음

- ○ (동향) 대형쌍끌이어업의 주간 조업 실적은 없었음
- ○ (전망) 제주도~거문도~남해 중부 간 해역을 중심으로 어장이 형성되겠으며, 주로 황돔·갑오징어류 등이 어획될 것으로 전망됨

남해안 어장도

〈지난주(2024.5.12.~2024.5.18.) 어장〉	〈다음주(2024.5.26.~2024.6.1.) 예상 어장〉
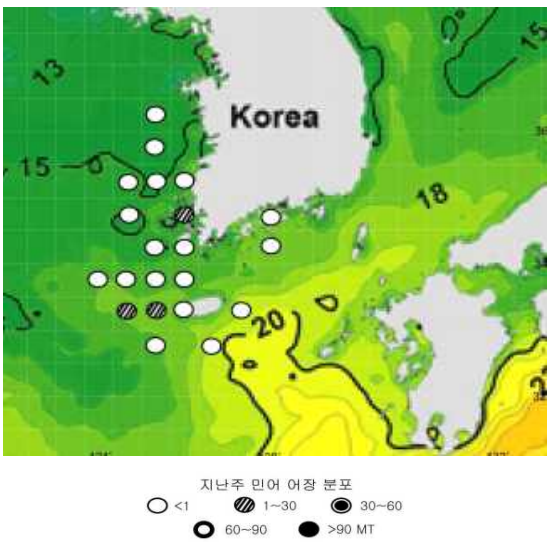	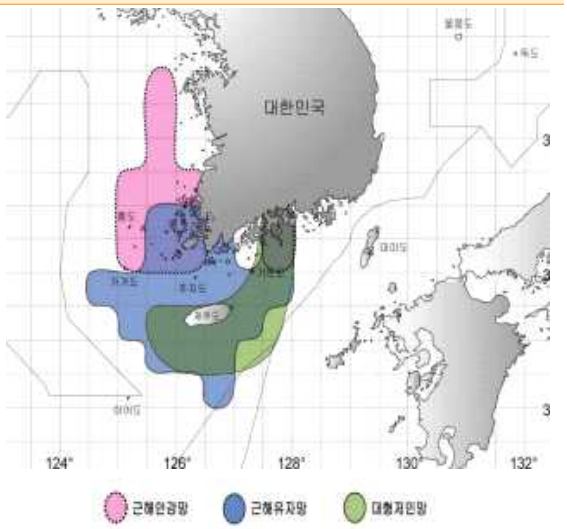

자료 : 국립수산과학원

4. 주간 가격통계

1. 주요 양식수산물

주간 산지가격

구분	2023년	2024년					등락률(%)	
	5월 (A)	4월	5월					
		4주	1주	2주	3주(B)	4주(C)	작년 동기	전주
		(4.22~4.28)	(4.29~5.5)	(5.6~5.12)	(5.13~5.19)	(5.20~5.26)	(C)/(A)	(C)/(B)
광 어	14,500	14,250	14,750	15,250	15,000	15,250	5.2	1.7
우 럭	9,100	10,000	10,000	10,000	9,600	9,300	2.2	-3.1
참 돔	13,500	14,500	14,500	14,500	14,500	14,500	7.4	0.0
전 복	24,348	23,478	23,478	23,478	23,478	22,609	-7.1	-3.7

주 : 광어 1kg 크기, 우럭 500g 크기, 참돔 1kg 크기, 전복 1kg당 10마리 크기 기준임
자료 : 수산업관측센터

주간 도매가격

구분	2023년	2024년					등락률(%)	
	5월 (A)	4월	5월					
		4주	1주	2주	3주(B)	4주(C)	작년 동기	전주
		(4.22~4.28)	(4.29~5.5)	(5.6~5.12)	(5.13~5.19)	(5.20~5.26)	(C)/(A)	(C)/(B)
광 어	16,969	16,200	16,700	16,700	16,700	17,200	1.4	3.0
우 럭	12,150	13,400	12,100	12,100	11,900	11,900	-2.1	0.0
참 돔	16,583	17,000	17,000	17,500	17,500	17,500	5.5	0.0
전 복	30,000	32,000	32,000	32,000	32,000	32,000	6.7	0.0
김	5,763	9,417	9,417	9,417	9,583	9,583	66.3	0.0

주 : 광어 1kg 크기, 우럭 500g 크기, 참돔 1kg 크기, 전복 1kg당 10마리 크기 기준임
자료 : 수산업관측센터

2. 주요 대중성어종

주간 도매가격

(단위 : 원/kg)

구분			2023년	2024년					등락률(%)	
				4월	5월					
			5월 (A)	4주	1주	2주	3주(B)	4주(C)	작년 동기	전주
				(4.29-5.3)	(4.29-5.3)	(5.6-5.10)	(5.13-5.17)	(5.20-5.24)	(C)/(A)	(C)/(B)
고등어	냉장	도매	6,799	3,820	-	-	-	-	-	-
	냉동	도매	5,643	5,400	5,428	5,569	5,885	5,802	2.8	-1.4
갈 치	냉동	도매	10,463	12,040	12,075	12,038	12,113	12,300	17.6	1.5
오징어	냉장	도매	-	-	-	-	-	-	-	-
	냉동	도매	11,241	15,568	15,535	15,460	15,460	15,212	35.3	-1.6
명 태	냉동	도매	2,558	2,363	2,363	2,376	2,388	2,373	-7.2	-0.6
멸 치	건조	도매	13,965	13,827	13,827	13,827	13,827	13,827	-1.0	0.0

주 : 고등어(350g), 갈치(300g), 오징어(300g), 명태(670g), 조기(100g) 중품 및 마른멸치(100g) 중멸 크기를 기준으로 하여 kg당 가격으로 환산한 것임
자료 : 농산물유통정보(aT KAMIS), 조기는 KMI 수산업관측센터 조사 가격

주간 소비자가격

(단위 : 원/kg)

구분			2023년	2024년					등락률(%)	
				4월	5월					
			5월 (A)	4주	1주	2주	3주(B)	4주(C)	작년 동기	전주
				(4.29-5.3)	(4.29-5.3)	(5.6-5.10)	(5.13-5.17)	(5.20-5.24)	(C)/(A)	(C)/(B)
고등어	냉장	소매	12,971	9,817	11,147	13,176	14,189	12,316	-5.0	-13.2
	냉동	소매	13,097	11,469	11,154	10,316	10,029	10,446	-20.2	4.2
갈 치	냉동	소매	17,307	11,915	11,878	12,410	12,386	12,341	-28.7	-0.4
오징어	냉장	소매	-	-	-	-	-	-	-	-
	냉동	소매	17,640	20,090	19,478	18,580	18,812	19,711	11.7	4.8
명 태	냉동	소매	5,212	5,304	5,312	5,239	5,653	5,732	0.0	1.4
멸 치	건조	소매	27,690	28,692	28,213	27,729	28,279	29,314	5.9	3.7
참조기	냉동	소매	20,650	20,870	20,700	20,873	20,833	20,774	0.6	-0.3

주 : 고등어(350g), 갈치(300g), 오징어(300g), 명태(670g), 조기(100g) 중품 및 마른멸치(100g) 중멸 크기를 기준으로 하여 kg당 가격으로 환산한 것임
자료 : 농산물유통정보(aT KAMIS), 조기는 KMI 수산업관측센터 조사 가격

5. 도매시장 거래동향(노량진수산시장)

(단위 : 톤, 백만 원, 원/kg, %)

구분		2023년		2024년				대비		
		5월 4주 (A) (5.21-5.28)	누계 (E) (1.1-5.28)	5월 2주 (5.6-5.12)	5월 3주 (B) (5.13-5.19)	5월 4주 (C) (5.20-5.26)	누계 (D) (1.1-5.26)	전년 대비 (C)/(A)	전주 대비 (C)/(B)	전년누계대비 (D)/(E)
수산물	거래량	944.8	19,236.0	821.7	779.0	1,083.6	18,218.9	14.7	39.1	-5.3
	거래금액	6,285.3	134,656.1	6,381.6	5,665.3	6,868.6	128,986.8	9.3	21.2	-4.2
고등어	거래량	89.5	1,690.5	75.0	59.8	123.2	1,788.0	37.7	106.0	5.8
	거래단가	3,048	3,560	3,066	3,032	2,211	2,701	-27.5	-27.1	-24.1
갈치	거래량	31.6	489.0	25.2	16.9	39.0	416.7	23.4	130.8	-14.8
	거래단가	13,323	13,778	15,195	14,497	12,607	14,598	-5.4	-13.0	6.0
오징어	거래량	16.8	682.5	16.7	18.4	30.7	479.3	82.7	66.8	-29.8
	거래단가	6,592	6,264	7,881	6,156	5,956	7,462	-9.6	-3.2	19.1
명태	거래량	57.6	1,090.4	17.7	54.7	153.3	1,357.0	166.1	180.3	24.4
	거래단가	2,161	2,285	2,440	2,336	2,131	2,321	-1.4	-8.8	1.6
마른멸치	거래량	8.4	30.2	6.1	8.6	8.0	32.1	-4.8	-7.0	6.3
	거래단가	1,710	1,686	1,605	1,480	1,644	1,515	-3.9	11.1	-10.1
참조기	거래량	32.5	265.8	29.0	23.9	22.5	293.0	-30.8	-5.9	10.2
	거래단가	4,268	6,764	2,493	2,417	2,927	5,994	-31.4	21.1	-11.4
광어	거래량	38.9	535.1	36.8	39.5	38.8	570.7	-0.3	-1.8	6.7
	거래단가	7,998	13,969	11,284	9,094	8,725	13,619	9.1	-4.1	-2.5
우럭	거래량	3.3	86.1	6.4	5.3	6.0	111.7	81.8	13.2	29.7
	거래단가	8,358	7,419	4,816	4,176	6,090	4,902	-27.1	45.8	-33.9
전복	거래량	19.4	363.2	25.6	23.1	23.1	393.7	19.1	0.0	8.4
	거래단가	19,531	21,444	18,624	17,855	18,222	19,996	-6.7	2.1	-6.8
굴	거래량	1.6	398.1	2.1	1.7	1.6	409.9	0.0	-5.9	3.0
	거래단가	4,600	7,340	6,632	5,788	6,088	6,750	32.3	5.2	-8.0
멍게	거래량	13.6	293.0	14.0	13.2	12.2	248.6	-10.3	-7.6	-15.2
	거래단가	3,754	3,958	4,001	3,941	3,701	4,329	-1.4	-6.1	9.4